



**Klaipėdos Ernesto Galvanausko
profesinio mokymo centro**

**2025 METŲ
VEIKLOS ATASKAITA**

KLAIPĖDOS ERNESTO GALVANAUSKO PROFESINIO MOKYMO CENTRAS

2025 METŲ VEIKLOS ATASKAITA

2025-02-10

Klaipėda

VADOVO ŽODIS

Klaipėdos Ernesto Galvanausko profesinio mokymo centras (toliau – Centras) veiklą vykdo vadovaujantis šiais pagrindiniais dokumentais:

- *Lietuvos Respublikos viešųjų įstaigų įstatymu (1996 m. liepos 3 d. Nr. I-1428, Suvestinė redakcija nuo 2026-01-01);*
- *Lietuvos Respublikos švietimo įstatymu (1991 m. birželio 25 d. Nr. I-1489, Suvestinė redakcija nuo 2026-01-01 iki 2026-08-31);*
- *Lietuvos Respublikos profesinio mokymo įstatymu (1997 m. spalio 14 d. Nr. VIII-450, Suvestinė redakcija nuo 2026-01-01);*
- *Lietuvos Respublikos Strateginio valdymo įstatymu (2020 m. birželio 25 d. Nr. XIII-3096 aktuali redakcija nuo 2024-01-01) ir kitais viešajai įstaigai aktualiais Europos Sąjungos ir nacionaliais norminiais dokumentais.*
- *2025–2027 m. strateginiu veiklos planu (2025-01-16, KVO protokolas Nr. KO-1);*
- *Tarptautiškumo strategija 2023–2025 m. (2022-12-12, įsakymas Nr. V-675);*
- *Kokybės, aplinkos apsaugos ir informacijos saugumo politika (2024-12-16, įsakymas Nr. V-258);*
- *Metiniais Centro planais, pirminio ir tęstinio profesinio mokymo vykdomų programų įgyvendinimo planais bei kitais Centro veiklą reglamentuojančiais teisės aktais ir vidinių veiklos procesų organizavimą reglamentuojančiais dokumentais.*

Moderni ir nuolat gerinama Centro infrastruktūra sudaro sąlygas ir užtikrina galimybę teikti teorinio ir praktinio mokymo paslaugas pagal įgyvendinamas bendrojo ugdymo, profesinio mokymo, neformalaus suaugusiųjų švietimo, profesinės reabilitacijos ir kitas programas.

Centre įveiklinami du sektoriniai praktinio mokymo centrai: Transporto, sandėliavimo ir ryšių praktinio mokymo centras; Statybos sektorinis praktinio mokymo centras.

2025 metai Klaipėdos Ernesto Galvanausko profesinio mokymo centrui buvo kryptingo darbo, brandžių sprendimų ir nuoseklios plėtros metai. Centro veikla buvo orientuota į ugdymo kokybės stiprinimą, mokinių ir darbuotojų kompetencijų ugdymą, tarptautiškumo plėtrą bei Centro, kaip šiuolaikiškos, atviros ir patikimos profesinio mokymo įstaigos, vaidmens stiprinimą regione.

Didelis dėmesys skirtas ugdymo proceso kokybei ir mokinių pažangai. Daugumoje padalinių fiksuoti aukštesni pažangumo ir kompetencijų vertinimo rezultatai patvirtina, kad pasirinkta ugdymo kryptis yra tikslinga, nuosekli ir atliepanti tiek mokinių lūkesčius, tiek darbo rinkos poreikius. Lygiagrečiai buvo stiprinamos praktinio mokymo galimybės, aktyviai įveiklinant sektorinius praktinio mokymo centrus, atnaujinant mokymo aplinkas ir plečiant bendradarbiavimą su socialiniais partneriais.

2025 metais reikšmingai sustiprėjo tarptautinė Centro veikla – augo dalyvavimas mobilumo projektuose, didėjo mokinių ir darbuotojų tarptautinių patirčių apimtis. Tarptautinės veiklos plėtra prisidėjo ne tik prie profesinių ir tarpkultūrinių kompetencijų ugdymo, bet ir prie atviresnės, platesnį požiūrį skatinančios ugdymo aplinkos kūrimo bei Centro matomumo tarptautinėje švietimo erdvėje.

Nuosekliai buvo investuojama į infrastruktūros gerinimą, mokymo aplinkų modernizavimą, darbuotojų kvalifikacijos tobulinimą ir veiklos procesų kokybės užtikrinimą. Įdiegtos ir palaikomos kokybės, aplinkosaugos bei informacijos saugumo vadybos sistemos sudaro tvirtą pagrindą tvariam Centro vystymuisi ir ilgalaikių tikslų įgyvendinimui.

Ši veiklos ataskaita atspindi Centro bendruomenės sutelktą darbą, atsakomybę ir bendrą siekį užtikrinti kokybišką, šiuolaikišką ir prieinamą profesinį mokymą, kuriant vertę tiek besimokantiejiems, tiek regiono bendruomenei.

Tikiu, kad pasiekti rezultatai sudaro patikimą pagrindą tolimesnei pažangai ir kryptingam Centro augimui.

Direktorė doc. dr. Dalia Martišauskienė

I SKYRIUS

VEIKLOS REZULTATŲ VERTINIMAS IR VEIKSMINGUMO ANALIZĖ

Veiklos rezultatų vertinimo kriterijai, vadinami efekto kriterijais, kurie analizuojami kiekvienais metais, vertinant Centro veiklos rezultatų veiksmingumą.

Centro veiklos rezultatų vertinimas remiasi nustatytais veiklos rodikliais, kurie leidžia išsamiai analizuoti įvairių sričių rezultatyvumą, efektyvumą ir pažangą. Šis vertinimas apima pagrindines Centro funkcines kryptis – pirminį ir tęstinį profesinį mokymą, profesinę reabilitaciją, bendrojo ugdymo pasiekimus.

Rodiklių analizė atliekama kasmet, o ši ataskaitinė suvestinė apima trejų metų – 2023 m., 2024 m. ir 2025 m. – duomenis. Kiekvienam procesui priskirti konkretūs vertinimo kriterijai, kurie apima tiek kiekybinius (pvz., mokinių skaičius, baigusiujų skaičius, dirbančių absolventų procentas), tiek kokybinius (pvz., mokinių pažangumas, dalyvavimas projektinėje veikloje) parametrus.

Žemiau pateiktoje lentelėje struktūruotai pristatomi pagrindiniai kiekvieno efekto kriterijaus pasiekti veiklos rezultatai bei jų pokyčiai.

1 lentelė. Efekto kriterijų veiklos rezultatų ir veiksmingumo pokyčių analizė per 2023–2025 m.

Efekto kriterijus	Pasiiekti rezultatai (rodikliai) 2023 m.	Pasiiekti rezultatai (rodikliai) 2024 m.	Pasiiekti rezultatai (rodikliai) 2025 m.
1. Priimtų mokinių skaičius į pirminio ir tęstinio profesinio mokymo programas (VB)*:			
1.1. Klaipėdos skyriuose	494	431	471
1.2. Kretingos filiale	113	133	119
Iš viso	607	564	590
<i>Pokytis, proc.(+/-)</i>	+2,71	-7,1	+4,61
2. Priimtų mokinių skaičius į jaunimo, gimnazijos ir suaugusiųjų skyrius (VB)*:			
2.1. Klaipėdos skyriuje	132	157	146
2.2. Kretingos filiale	165	77	146
Iš viso	297	234	292
<i>Pokytis, proc.(+/-)</i>	-	-21,2	+24,79
3. Mokinių skaičius pirminio, tęstinio profesinio mokymo ir bendrojo ugdymo programose (VB)*:			
3.1. Klaipėdos skyriuose	893	887	817
3.2. Kretingos filiale	490	458	424
Iš viso	1383	1345	1241
<i>Pokytis, proc.(+/-)</i>	+17,3	-2,8	-7,73
4. Tęstinio mokymo mokinių skaičius formaliose profesinio mokymo programose (UT, darbdavių ir asmeninėmis žmonių lėšomis) atskaitiniais metais	652	1095	709
<i>Pokytis, proc.(+/-)</i>	-	+67,94	-35,25
5. Tęstinio mokymo mokinių skaičius neformaliose profesinio mokymo programose (UT, darbdavių ir asmeninėmis žmonių lėšomis) atskaitiniais metais	505	593	357
<i>Pokytis, proc.(+/-)</i>	-	+17,43	-39,8
6. Mokytojų ir švietimo pagalbos specialistų skaičius, dalyvavusių neformaliojo suaugusiųjų švietimo mokymo programose, seminaruose, metodinėje ir kt. veiklose (Lietuvos ir užsienio) atskaitiniais metais	226	280	363
<i>Pokytis, proc.(+/-)</i>	-	+23,89	+29,64
7. Dalyvavusių neformaliojo suaugusiųjų švietimo mokymo programose, seminaruose (išskyrus mokytojus ir švietimo pagalbos specialistus) dalyvių skaičius, atskaitiniais metais	5141	6208	5917
<i>Pokytis, proc.(+/-)</i>	-	+20,8	-4,69

Efekto kriterijus	Pasiekti rezultatai (rodikliai) 2023 m.	Pasiekti rezultatai (rodikliai) 2024 m.	Pasiekti rezultatai (rodikliai) 2025 m.
8. Baigusių pameistrystės būdu skaičius:			
8.1. Klaipėdos skyriuose (pirminio ir tęstinio mokymo skyriuose)	130	168	118
8.3. Kretingos filiale	28	44	28
Iš viso	158	212	146
<i>Pokytis, proc.(+/-)</i>	+53,4	+34,2	-31,13
9. Bendrojo ugdymo mokyklų mokinių, besimokančių moduliuose atskaitiniais metais skaičius:			
9.1. Klaipėdos skyriuose	3	9	127
9.2. Kretingos filiale	14	31	64
Iš viso	17	40	191
<i>Pokytis, proc.(+/-)</i>	-	+135,29	+377,5
10. Centro mokinių, dalyvavusių kitų profesinio mokymo įstaigų Sektoriuose PM centruose skaičius, per ataskaitinius metus	327	196	316
<i>Pokytis, proc.(+/-)</i>	-	-40,06	+57,14
11. Atvykusių iš kitų profesinio mokymo įstaigų mokinių skaičius į Centro sektorinius PM centrus per ataskaitinius metus:			
11.1. Statybos sektorinį PM centrą	24	79	139
11.2. Transporto sektorinį PM centrą	756	673	159
Iš viso	780	752	298
<i>Pokytis, proc.(+/-)</i>	-	-3,6	-60,37
12. Mokinių lankomumas pirminio profesinio mokymo programose (1 mok. praleista nepateisinamų pamokų):			
12.1. Klaipėdos skyriuose	15,64	25,93	27,3
12.2. Kretingos filiale	86,41	17,86	33,5
Iš viso	32,44	23,55	29,03
<i>Pokytis, proc.(+/-)</i>	+32,44	-27,4	+23,27
13. Pažangumo vidurkis (pirminis profesinis mokymas):			
13.1. Klaipėdos skyriuose	8,34	8,34	8,24
13.2. Kretingos filiale	6,37	7,19	6,78
Iš viso	7,36	7,77	7,51
<i>Pokytis, proc.(+/-)</i>	-0,94	+5,57	-3,35
14. Centro mokinių, įgijusių vidurinį išsilavinimą, dalis (proc.) nuo visų mokinių baigusių vidurinio ugdymo programą:			
14.1. Klaipėdos skyriuose	96,4	98,72	60,94
14.2. Kretingos filiale	69	91	51
Iš viso	82,7	94,9	55,25
<i>Pokytis, proc.(+/-)</i>	-15,0	+14,8	-41,78
15. Kompetencijų vertinimo vidurkis (viso Centre)	8,5	8,74	8,42
<i>Pokytis, proc.(+/-)</i>	-	+2,82	-3,66
16. Mokinių, dirbusių šeštą mėn. po PM programos baigimo, skaičius ir dalis proc. nuo ataskaitiniais metais kvalifikaciją įgijusių mokinių dalies	77,83 proc.	78,07 proc.	80,40 proc.
<i>Pokytis, proc.(+/-)</i>	-	+0,24	+2,33
17. Mokymo paslaugų kokybės vertinimas (mokinių nuomonė)	88,8	88,9	88,7
<i>Pokytis, proc.(+/-)</i>	-	+0,1	-0,2
18. Administruojamų įvairių ES struktūrinių ir kitų fondų finansuojamų projektų skaičius	18	21	28
<i>Pokytis, proc.(+/-)</i>	+11,11	+16,7	+33,33

Efekto kriterijus	Pasiekti rezultatai (rodikliai) 2023 m.	Pasiekti rezultatai (rodikliai) 2024 m.	Pasiekti rezultatai (rodikliai) 2025 m.
19. Administruojamų ir įgyvendinamų projektų lėšų įsisavinimas, Eur	509 203,93 Eur	389 041,00 Eur	699 285,78
<i>Pokytis, proc.(+/-)</i>	-80,84	-23,6	+79,75
20. Projektų dalyvių skaičius (Centro darbuotojai, mokiniai)	315	440	552
<i>Pokytis, proc.(+/-)</i>	-	+39,68	+25,5
21. Atvykstančių iš kitų šalių į Centrą projektų dalyvių skaičius	30	31	73
<i>Pokytis, proc.(+/-)</i>	-	+3,33	+135,5
22. Kvalifikaciją tobulinusių darbuotojų skaičius	131	153	272
<i>Pokytis, proc.(+/-)</i>	-	+16,8	+77,8
23. Renginių mokiniams, profesinės reabilitacijos dalyviams, bendruomenei skaičius per metus	315	151	216
<i>Pokytis, proc.(+/-)</i>	-	-52,1	+43,1
24*. Kokybės vadybos sistemos pagal ISO 9001:2015 palaikymas (sertifikatas galioja)	Pakartotinis sertifikavimo auditas	I priežiūros auditas	II priežiūros auditas
<i>Būklė / pažanga</i>	Sertifikatas galioja, atitiktis palaikoma		
25*. Europos socialinių paslaugų kokybės vadybos sistemos EQUASS atitikties reikalavimams palaikymas	Pažangos ataskaita	Pažangos ataskaita	Sertifikato galiojimo pabaiga
<i>Būklė / pažanga</i>	Atitiktis užtikrinta iki sertifikato galiojimo pabaigos (2025-12-22)		
26*. Informacijos saugumo valdymo sistemos pagal ISO/IEC 27001: 2022 palaikymas (sertifikatas galioja)	II priežiūros auditas	Pakartotinis sertifikavimo auditas	I priežiūros auditas
<i>Būklė / pažanga</i>	Sertifikatas galioja, atitiktis palaikoma		
27*. Aplinkos apsaugos vadybos sistemos pagal ISO 14001:2015 įdiegimas	-	-	Sistema sertifikuota
<i>Būklė / pažanga</i>	Sistema įdiegta ir sertifikuota (2025 m.)		
28. Turto (išskyrus mokymo priemones) įsigijimas (Eur) iš Centro uždirbtų lėšų	Centro lėšos – 511 148,09 Eur	Centro lėšos – 140 060,70 Eur	Centro lėšos – 456 302,01 Eur
<i>Pokytis, proc.(+/-)</i>	-	-72,6	+225,8
29. Mokymo priemonių, IT įrangos įsigijimas iš Centro uždirbtų lėšų (Eur.)	36158,87	60069,61	27 709,61
<i>Pokytis, proc.(+/-)</i>	-	+66,13	-53,9
30. Lėšos infrastruktūrai gerinti, remontui (Eur) iš Centro uždirbtų lėšų	Centro lėšos – 349 871,69 Eur	Centro lėšos – 578 441,83 Eur	Centro lėšos – 532 626,05 Eur
<i>Pokytis, proc.(+/-)</i>	-	+65,3	-7,9
31. Centro uždirbtos pajamos (Eur) per metus	1 750 321,81	2 947 254,46	2 127 677,68
<i>Pokytis, proc.(+/-)</i>	-42,0	+68,4	-27,81

VB* – Valstybės biudžeto lėšos

24 – 27* efekto kriterijai apibūdina Centro veiklos valdymo sistemų būklę ir jų atitiktį taikomiesiems tarptautiniams standartams. Šiems kriterijams procentinis pokyčio vertinimas netaikomas, jų įvertinimas pateikiamas pagal sistemos palaikymo ar diegimo pažangos etapą.

II SKYRIUS

1. STRATEGINIO PLANO IR METINIO VEIKLOS PLANO ĮGYVENDINIMAS

Centro vizijai įgyvendinti parengtas ir įgyvendinamas 2025–2027 m. strateginis planas (2025-01-16, KVO protokolas Nr. KO-1) ir 2025 m. metinis veiklos planas (2025 m. sausio 20 d. įsakymu Nr. V-12 (1.3)), kuriuose numatomi **strateginiai ir metiniai tikslai**:

1. Teikti kokybiškas mokymosi visą gyvenimą paslaugas bendrojo ugdymo, profesinio mokymo, profesinės reabilitacijos ir suaugusiųjų neformalaus švietimo mokymo srityse, nuosekliai planuojant, vykdant ugdymo(si)/mokymo(si) veiklas, jas vertinant, įsivertinant ir plėtojant kompetencijas.

2. Vystyti pozityvios patirties sklaidą, savanorystę ir bendradarbiavimą su suinteresuotomis šalimis, didinant Centro, kaip socialiai atsakingos, besimokančios organizacijos, kultūrą ir įvairumą.

3. Gilinti/plėtoti bendruomenės narių kompetencijas, stiprinant jų tapatumą su organizacija ir skatinant asmeninę lyderystę bei savirealizaciją, remiantis tarpusavio pagarba ir profesine etika.

4. Užtikrinti įtraukų ugdymą ir lygias galimybes visiems mokiniams, siekiant kokybiško išsilavinimo, individualaus tobulėjimo ir socialinės integracijos, stiprinant bendruomenės narių atvirumą, saugumą, pagarbą įvairovei.

5. Organizuoti patirties sklaidą, mokymąsi įveiklinant transporto sandėliavimo ir ryšių bei statybos sektoriuose praktinio mokymo centrus, integruojant dirbtinio intelekto ir kitas modernias technologijas, siekiant tvarumo ir inovatyvumo bei atsižvelgiant į įvairių socialinių grupių poreikius.

6. Įgyvendinti centro veiklos procesus pagal įdiegtus kokybės, kitus standartus ir vidaus kontrolę.

7. Modernizuoti centro infrastruktūrą, kuriant efektyviam mokymui(si)/ugdymui(si) ir darbui palankią, saugią ir estetišką aplinką.

2. STRATEGINIŲ TIKSLŲ ĮGYVENDINIMO RODIKLIAI

2025–2027 m. strateginio plano ir 2025 m. Metinio veiklos plano pagrindinis tikslas – užtikrinti kokybiško mokymosi visą gyvenimą paslaugas, integruojant modernias technologijas ir gerinant socialinę integraciją, sudarant sąlygas įvairių poreikių ir gebėjimų asmenims lygias galimybes asmeniniam tobulėjimui ir profesinės kompetencijos plėtrai stiprinti bendruomenės narių tapatumą su organizacija per pozityvios patirties sklaidą ir savanorystę.

Siekiant įgyvendinti šį tikslą, nustatyti konkretūs veiksmai ir jiems priskirti vertinimo rodikliai, leidžiantys objektyviai stebėti pažangą, analizuoti rezultatų pasiekimo lygį ir pagrįsti tolesnius sprendimus.

Rodikliai apima svarbiausias veiklos sritis – ugdymo kokybę, mokinių pažangumą ir lankomumą, kompetencijų vertinimą, įtrauktį bei kitus aspektus, kurie yra reikšmingi vertinant Centro, kaip šiuolaikiškos ir atsakingos švietimo institucijos, strateginių tikslų įgyvendinimą.

2 lentelė. Strateginių ir metinių tikslų įgyvendinimo veiksmai ir jų pasiekimo rodikliai per 2025 m.

Uždaviniai	Matavimo rodikliai	Rodiklių reikšmės 2025 m.	
		Siektina reikšmė	Faktinė reikšmė
1. Organizuoti bendrojo ugdymo, profesinio mokymo, profesinės reabilitacijos ir suaugusiųjų neformalaus švietimo ugdymo procesą atsižvelgiant į švietimo prioritetus ir darbo rinkos poreikius	Pažangumo vidurkis balais:		
	- Gimnazijos skyrius	6,5	7,61
	- Sveikatos priežiūros paslaugų ir reabilitacijos skyrius	7,0	8,94
	- Statybos ir verslo skyrius	6,5	7,53
	- Kretingos filialas (gimnazijos ir jaunimo skyrius, suaugusiųjų skyrius)	6,5	6,2
- Kretingos filialas (profesinis skyrius)	6,5	8,1	

Uždaviniai	Matavimo rodikliai	Rodiklių reikšmės 2025 m.	
		Siektina reikšmė	Faktinė reikšmė
	Mokinių lankomumas pirminio profesinio mokymo programose ir bendrajame ugdyme (1 mok. praleista nepateisinamų pamokų skaičius):		
	- Gimnazijos skyrius	30	65
	- Sveikatos priežiūros paslaugų ir reabilitacijos skyrius	30	15,56
	- Statybos ir verslo skyrius	30	36,31
	- Kretingos filialas (gimnazijos ir jaunimo skyrius, suaugusiųjų skyrius)	30	54
	- Kretingos filialas (profesinis skyrius)	30	2
	Kompetencijų vertinimo lygis, balais:		
	- Sveikatos priežiūros paslaugų ir reabilitacijos skyrius	6	8,38
	- Statybos ir verslo skyrius	6	8,57
	- Kretingos filialas (profesinis sk.)	6	8,3
- Tęstinio mokymo skyrius	6	8,99	
	Priimtų mokinių skaičius:		
	- Gimnazijos skyrius	80	146
	- Sveikatos priežiūros paslaugų ir reabilitacijos skyrius	150	207
	- Statybos ir verslo skyrius	180	110
	- Tęstinio mokymo skyrius	2500	5623
	- Transporto skyrius	1800	1723
	- Kretingos filialas (gimnazijos ir jaunimo skyrius, suaugusiųjų skyrius)	120	146
	- Kretingos filialas (profesinis skyrius)	150	50
	Nutraukusių mokymąsi skaičius:		
	- Gimnazijos skyrius	30	31
	- Sveikatos priežiūros paslaugų ir reabilitacijos skyrius	40	57
	- Statybos ir verslo skyrius	50	56
	- Kretingos filialas (gimnazijos ir jaunimo skyrius, suaugusiųjų skyrius)	30	46
	- Kretingos filialas (profesinis skyrius)	20	19
	Gavusių diplomus skaičius:		
	- Sveikatos priežiūros paslaugų ir reabilitacijos skyrius	150	207
	- Statybos ir verslo skyrius	160	200
	- Kretingos filialas (profesinis skyrius)	92	94
	Organizuotų netradicinių atvirų, integruotų pamokų, išvykų skaičius:		
	- Gimnazijos skyrius	31	42
	- Sveikatos priežiūros paslaugų ir reabilitacijos skyrius	39	66
	- Statybos ir verslo skyrius	34	30
	- Kretingos filialas (gimnazijos ir jaunimo skyrius, suaugusiųjų skyrius)	33	41
	- Kretingos filialas (profesinis skyrius)	32	43
2. Organizuoti ir vykdyti mokymą įvairiomis formomis	Priimtų į formalaus tęstinio profesinio mokymo programą asmenų skaičius:		
- Tęstinio mokymo skyrius	600	495	
- Transporto skyrius	490	220	
- Kretingos filialas (profesinis skyrius)	80	136	

Uždaviniai	Matavimo rodikliai	Rodiklių reikšmės 2025 m.	
		Siektina reikšmė	Faktinė reikšmė
	Baigusių formalaus tęstinio mokymo programas asmenų skaičius:		
	- Tęstinio mokymo skyrius	570	489
	- Transporto skyrius	470	220
	- Kretingos filialas (profesinis skyrius)	78	136
	Priimtų į neformalaus tęstinio profesinio mokymo programas asmenų skaičius:		
- Tęstinio mokymo skyrius	20	12	
- Transporto skyrius	550	345	
- Kretingos filialas (profesinis skyrius)	40	37	
Pameistrytės būdu besimokančių asmenų skaičius:			
- Sveikatos priežiūros paslaugų ir reabilitacijos skyrius	15	40	
- Statybos ir verslo skyrius	27	32	
- Tęstinio mokymo skyrius	60	13	
- Transporto skyrius	18	33	
- Kretingos filialas	12	28	
Eksperimentinių programų skaičius:			
- Sveikatos priežiūros paslaugų ir reabilitacijos skyrius	17	0	
- Statybos ir verslo skyrius	7	2	
- Kretingos filialas	14	1	
3. Organizuoti ir vykdyti suaugusiųjų neformalųjį švietimą, orientuotą į kitose švietimo įstaigose dirbančių mokytojų ir švietimo pagalbos specialistų kvalifikacijos tobulinimą	Mokytojų ir švietimo pagalbos mokiniui specialistų, dalyvavusių neformaliojo suaugusiųjų švietimo mokymo programose, kursuose, seminaruose, metodinėje ir kt. veikloje, skaičius:		363
	Parengtų kvalifikacijos tobulinimo programų skaičius:		
- Sveikatos priežiūros paslaugų ir reabilitacijos skyrius	1	0	
- Statybos ir verslo skyrius	1	3	
- Tęstinio mokymo skyrius	4	16	
- Transporto skyrius	1	3	
- Kretingos filialas	1	6	
4. Skleisti pozityvią patirtį vykdant atviras veiklas, bendradarbiaujant su suinteresuotomis šalimis	Mokytojų vedusių atviras veiklas skaičius:		
	- Gimnazijos skyrius	7	7
	- Sveikatos priežiūros paslaugų ir reabilitacijos skyrius	10	10
	- Statybos ir verslo skyrius	8	8
	- Tęstinio mokymo skyrius	6	6
- Kretingos filialas	4	14	
5. Tenkinti mokinių saviraiškos poreikius, ugdyti bendrąsias kompetencijas bei skatinti lyderystę ir bendruomeniškumą	Mokinių dalyvavusių meistriškumo ir kituose konkursuose skaičius, proc:		
	- Gimnazijos skyrius	20	34
	- Sveikatos priežiūros paslaugų ir reabilitacijos skyrius	30	26
	- Statybos ir verslo skyrius	20	12,7
	- Tęstinio mokymo skyrius	10	0
	- Transporto skyrius	10	0
- Kretingos filialas	20	17	
6. Vystyti projektinę veiklą	Parengtų nacionalinių projektų skaičius	2	8
	Parengtų tarptautinių projektų skaičius	4	4
	Dalyvaujančių profesinio mokymo mobilumo projektuose asmenų skaičius:		

Uždaviniai	Matavimo rodikliai	Rodiklių reikšmės 2025 m.	
		Siektina reikšmė	Faktinė reikšmė
	- Mokinių skaičius - Darbuotojų skaičius	55 25	71 60
7. Organizuoti ir dalyvauti savanorystės renginiuose	Savanorystės renginių skaičius: - Gimnazijos skyrius - Sveikatos priežiūros paslaugų ir reabilitacijos skyrius - Tęstinio mokymo skyrius - Kretingos filialas	2 5 4 4	2 13 4 4
8. Viešinti Centro veiklą	Viešinimo veiklų skaičius: - Klaipėdos skyriai - Kretingos filialas	- -	56 21
	Dalyvių skaičius (BU mokyklų skaičius): - Klaipėdos skyriai - Kretingos filialas	- -	40 14
	Organizuotų viešinimo renginių skaičius: - Klaipėdos skyriai - Kretingos filialas	- -	18 16
9. Planuoti ir vykdyti asmeninio meistriskumo augimo ir lyderystės ugdymo veiklas bei savirealizaciją	Organizuotų renginių tėvams skaičius: - Gimnazijos skyrius - Sveikatos priežiūros paslaugų ir reabilitacijos skyrius - Statybos ir verslo skyrius - Kretingos filialas	2 4 2 4	2 4 2 4
	Organizuotų renginių mokiniams skaičius: - Gimnazijos skyrius - Sveikatos priežiūros paslaugų ir reabilitacijos skyrius - Statybos ir verslo skyrius - Tęstinio mokymo skyrius - Kretingos filialas	6 20 10 5 18	22 87 11 7 53
	Organizuotų renginių bendruomenei skaičius: - Gimnazijos skyrius - Sveikatos priežiūros paslaugų ir reabilitacijos skyrius - Statybos ir verslo skyrius - Tęstinio mokymo skyrius - Kretingos filialas	4 2 4 4 4	2 2 5 6 21
10. Organizuoti bendrus kvalifikacijos tobulinimo renginius bendruomenei	Kvalifikacijos tobulinimo renginių skaičius	3	5
	Individualiai tobulinusių kvalifikaciją asmenų skaičius	200	272
11. Optimizuoti sektorių praktinio mokymo centrų veiklą, plėtojant lankstų mokymo programų planavimą, skatinant įvairių tikslinių grupių įtraukimą ir užtikrinant centrų prieinamumą per skaitmenines platformas	Formalių programų skaičius: - Statybos sektorinis praktinio mokymo centras - Transporto sandėliavimo ir ryšių praktinio mokymo centras	4 3	5 3
	Neformalių programų skaičius: - Transporto sandėliavimo ir ryšių praktinio mokymo centras	5	5
	Grupinių individualių veiklų mokiniams, studentams, privataus sektoriaus atstovams skaičius: - Statybos sektorinis praktinio mokymo centras	990	1303

Uždaviniai	Matavimo rodikliai	Rodiklių reikšmės 2025 m.	
		Siektina reikšmė	Faktinė reikšmė
	- Transporto sandėliavimo ir ryšių praktinio mokymo centras	570	636
	Praktinių veiklų mokiniams skaičius:		
	- Statybos sektorinis praktinio mokymo centras	11	11
	- Transporto sandėliavimo ir ryšių praktinio mokymo centras	20	17
	Organizuotų mokymų, seminarų skaičius:		
	- Statybos sektorinis praktinio mokymo centras	4	4
	- Transporto sandėliavimo ir ryšių praktinio mokymo centras	4	1

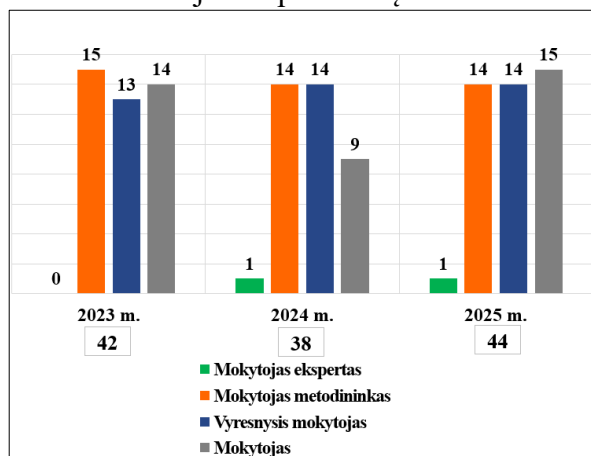
2025 metais pažangumo vidurkio rezultatai parodė nuoseklų ugdymo proceso stiprėjimą. Daugumoje padalinių pasiekti rezultatai viršijo planuotas reikšmes. Tai patvirtina kryptingą darbą, gerinant mokinių mokymosi pasiekimus ir ugdymo kokybę. Kompetencijų vertinimo rezultatai buvo reikšmingai aukštesni nei planuota, o siektinos reikšmės viršytos beveik 40 procentų. Šie duomenys atspindi nuoseklų praktinių gebėjimų ugdymą, tikslingą mokymo turinio atnaujinimą ir glaudų ryšių su darbo rinkos poreikiais. Tarptautinio mobilumo veiklos išsiskyrė dideliu aktyvumu. Mokinių dalyvavimas viršijo planuotą rodiklį 29 procentais, o darbuotojų net 140 procentų. Tai sudarė palankias sąlygas profesinių, tarpkultūrinių kompetencijų plėtrai ir prisidėjo prie nuoseklaus Centro tarptautiškumo stiprinimo. Centro viešinimo veiklos buvo vykdomos nuosekliai, užtikrinant savalaikę informacijos sklaidą apie Centro veiklą ir palaikant ryšius su bendrojo ugdymo mokyklomis bei kitomis suinteresuotomis šalimis.

III SKYRIUS

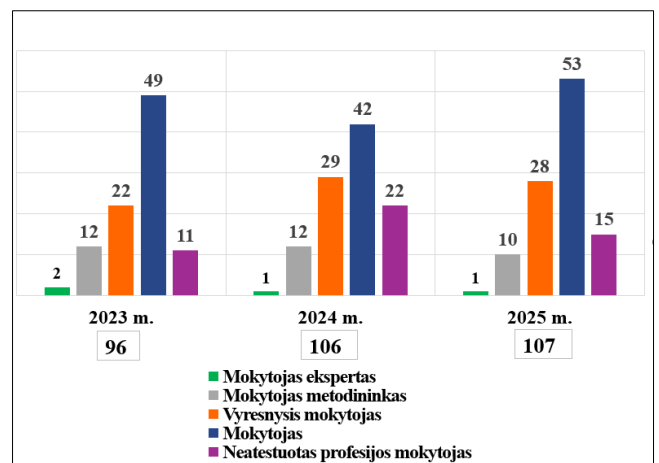
1. KLAIPĖDOS ERNESTO GALVANAUSKO PROFESINIO MOKYMO CENTRO DARBUOTOJAI

Bendras darbuotojų skaičius **2025-12-31** – 276. Iš jų:

- profesijos mokytojai ir vairavimo instruktorių – 107
- bendrojo ugdymo mokytojų – 44
- bendrabučio auklėtojas – 1
- specialusis pedagogas – 1
- socialinių pedagogų – 3
- psichologų – 3
- mokinio padėjėjų – 3
- karjeros specialistų – 1

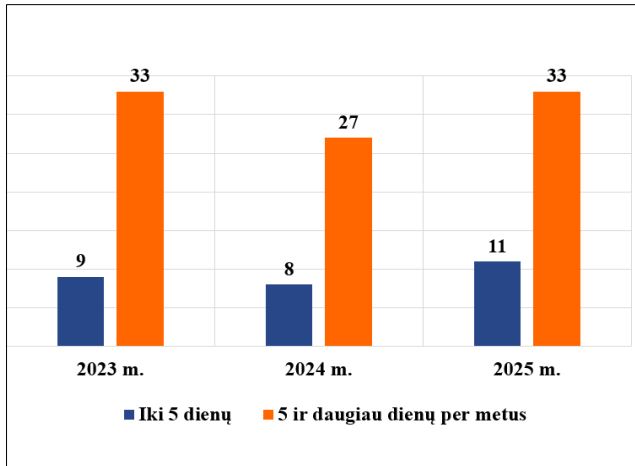


1 pav. Bendrojo ugdymo mokytojų skaičiaus kaita

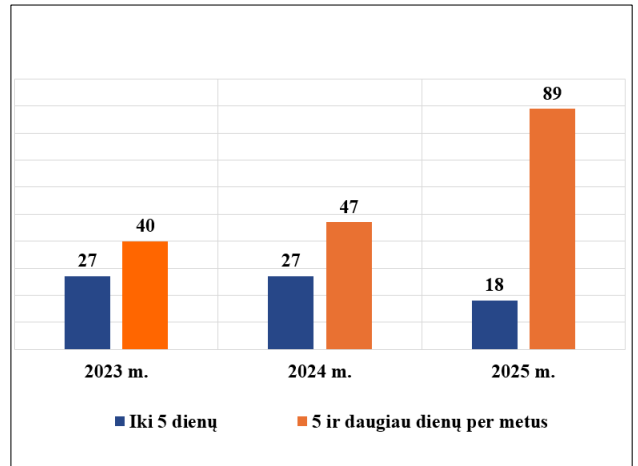


2 pav. Profesijos mokytojų skaičiaus kaita

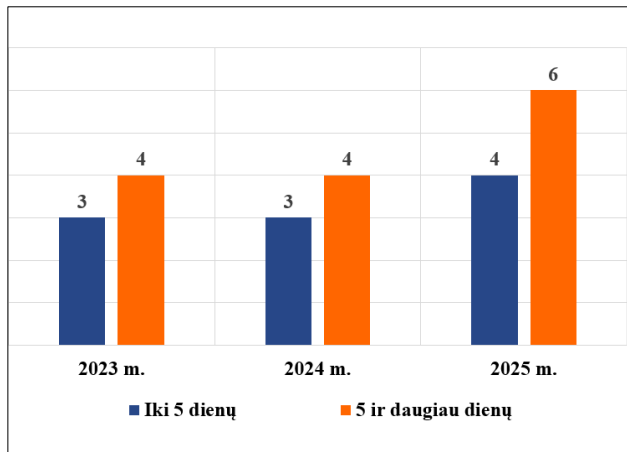
2. MOKYTOJŲ IR ŠVIETIMO PAGALBOS SPECIALISTŲ KVALIFIKACIJOS TOBULINIMAS



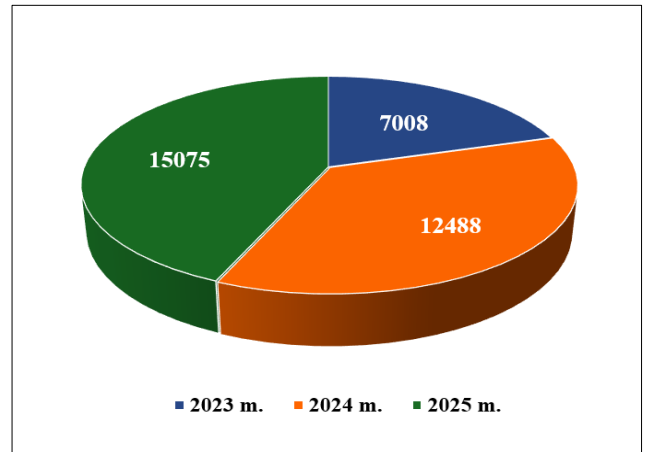
3 pav. Bendrojo ugdymo mokytojų tobulinusių kvalifikaciją skaičius



4 pav. Profesijos mokytojų tobulinusių kvalifikaciją skaičius



5 pav. Švietimo pagalbos specialistų (specialiųjų pedagogų, socialinių pedagogų, psichologų mokinio padėjėjų), tobulinusių kvalifikaciją, skaičius



6 pav. Visų darbuotojų kvalifikacijos tobulinimas valandomis

3 lentelė. Personalo profesinių kompetencijų tobulinimo planavimo ir poreikių nustatymo veiksmingumas

Metai	Planuoti bendro pobūdžio kvalifikacijos tobulinimo renginiai pagal kvalifikacijos tobulinimo planą	Poreikis nustatytas pagal mokytojų veiklos SSGG analizes	Organizuoti bendri kvalifikacijos tobulinimo renginiai	Veiklos veiksmingumo pagrindimas	Nu-maty-tos lėšos, Eur	Skirta lėšų, Eur
2023	120 (į šį skaičių įeina 40 mokamų ir 80 nemokamų mokymų)	Individualus profesinės srities kvalifikacijos tobulinimas	- Pedagogų kvalifikacijos tobulinimas; - Bendro pobūdžio kvalifikacijos tobulinimo renginiai;	Kvalifikacija tobulinama per bendro pobūdžio renginius ir	10000,00	7877,08

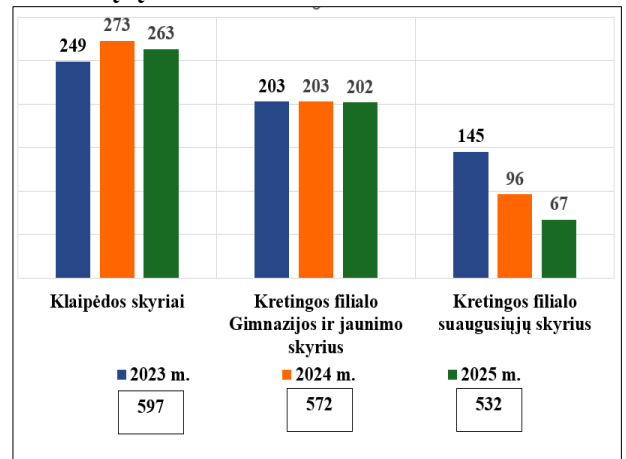
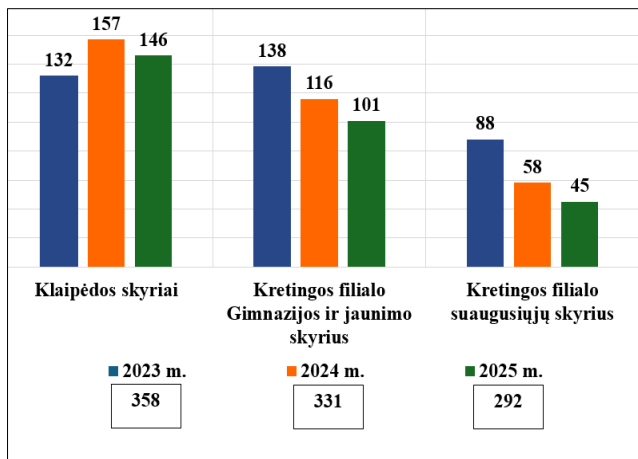
			<ul style="list-style-type: none"> - Administracijos darbuotojų kvalifikacijos tobulinimas; - Naujų technologijų ir informacijos valdymo kompetencijų tobulinimas; - Mokymai mokytojams pamokų individualizavimo įgūdžiams įtvirtinti, dirbant su specialiųjų ugdymosi poreikių mokiniais. 	pagal profesinę sritį individualiai		
2024	120 (į šį skaičių įeina 45 mokamų ir 75 nemokamų mokymų)	Individualus profesinės srities kvalifikacijos tobulinimas	<ul style="list-style-type: none"> - Pedagogų kvalifikacijos tobulinimas; - Bendro pobūdžio kvalifikacijos tobulinimo renginiai; - Administracijos darbuotojų kvalifikacijos tobulinimas; - Naujų technologijų ir informacijos valdymo kompetencijų tobulinimas; - Mokymai mokytojams pamokų individualizavimo įgūdžiams įtvirtinti, dirbant su specialiųjų ugdymosi poreikių mokiniais. 	Kvalifikacija tobulinama per bendro pobūdžio renginius ir pagal profesinę sritį individualiai	14000,00	12823,53
2025	7 bendro pobūdžio kvalifikacijos tobulinimo renginiai	Poreikis nustatytas apibendrinus mokytojų veiklos SSGG analizių rezultatus, identifikavus tobulintinas kompetencijas ir ugdymo proceso gerinimo kryptis	<ul style="list-style-type: none"> - Mokymai visiems Centro darbuotojams „Asmens duomenų apsauga ir kibernetinis saugumas“; - Mokymai visiems Centro darbuotojams „Korupcijos prevencija ir mobingo prevencija“; - Šiuolaikinių IT ir skaitmeninių mokymo priemonių naudojimas ugdymo procese. Programa „DI akademija mokytojams“; - Mokymai administracijos darbuotojams „Streso valdymas komandiniame darbe“; - Mokymai Kretingos filialo pedagogams „Perdegimo prevencija ir pagalba sau“; - Mokymai statybos ir verslo skyriaus bei gimnazijos mokytojams „Gera pradžia – pusė darbo (sužadinimo 	Organizuoti mokymai prisidėjo prie darbuotojų profesinių kompetencijų stiprinimo, darbo kokybės gerinimo, vidinės komunikacijos efektyvinimo ir paslaugų teikimo kokybės augimo, užtikrinant įstaiigos veiklos tęstinumą ir atitiktį teisės aktų reikalavimams	14000,00	4300,00

			veiklos pamokoje svarba ir metodai“; - Mokymai Transporto skyriaus darbuotojams „Klientų aptarnavimo kokybės gerinimas“.			
Pokytis proc. (+/-)						-66,49

Organizuoti kvalifikacijos tobulinimo renginiai stiprino pedagogų, administracijos ir švietimo pagalbos specialistų kompetencijas, ypač skaitmeninių įgūdžių, pamokų individualizavimo ir streso valdymo srityse. Darbo kokybė ir ugdymo procesų efektyvumas matuojami kvalifikacijos kategorijų pokyčiais, rodančiais augantį darbuotojų profesinį lygį ir stabilų patyrusių bei aukščiausios kvalifikacijos mokytojų dalį. Pokyčius patvirtina dalyvavimo mokymuose rodikliai ir kvalifikacijos tobulinimo valandų augimas nuo 7008 val. 2023 m. iki 15075 val. 2025 m., užtikrinantis nuoseklų profesinį tobulėjimą ir paslaugų kokybės gerinimą.

IV SKYRIUS MOKYMO PROGRAMŲ ĮGYVENDINIMAS

1. BENDROJO UGDYMO PROGRAMŲ ĮGYVENDINIMAS



7 pav. Priimtų mokyti į gimnazijos skyrius mokinių skaičius

8 pav. Mokinių skaičius rugsėjo 2 d.

4 lentelė. Mokinių pažangumas

Mokslo metai / Programa	2022-2023 m.m.	2023-2024 m. m.	2024-2025 m. m.	Pokytis proc.(+/-) lyginant su 2023-2024
	Pažangumas proc.			
Klaipėdos skyrius				
Pagrindinio ugdymo programa	100	100	100	0
Vidurinio ugdymo programa	100	100	100	0
Kretingos filialo Gimnazijos ir jaunimo skyrius				
Pagrindinio ugdymo programa	97,1	100	99	-1
Vidurinio ugdymo programa	100	100	93	-7
Kretingos filialo suaugusiųjų skyrius				
Pagrindinio ugdymo programa	100	96	100	+4
Vidurinio ugdymo programa	100	95,75	96	+0,25

5 lentelė. Valstybinių brandos egzaminų rezultatų suvestinė

Egzaminas	2025 m.			Išlaikė % 2024 m.	Pokytis lyginant su 2024 (+/-)
	Laikė	Išlaikė	Išlaikė %		
Klaipėdos skyrius					
Užsienio kalba (anglų)	37	33	89,2	100	-10,8
Matematika	8	1	12,5	40	-68,75

Lietuvių kalba	63	44	69,8	100	-30,2
Istorija	26	22	84,6	100	-15,4
Chemija	-	-	-	-	-
Geografija	7	5	71,4	100	-28,6
Biologija	-	-	-	-	-
Fizika	1	1	100	-	Lyginamojo pokyčio procentais neskaiciuojama dėl duomenų nebuvimo 2024 m.
Ekonomika ir verslumas	5	1	20	0	Lyginamojo pokyčio procentais neskaiciuojama dėl duomenų nebuvimo 2024 m.
Viso:	147	107	64	73,33	-25,6
Kretingos filialo Gimnazijos ir jaunimo skyrius					
Užsienio kalba (anglų)	26	17	65	100	-35
Matematika	3	3	100	100	-
Lietuvių kalba	38	28	74	0	+74
Istorija	7	4	57	-	+57
Geografija	12	10	83	-	+83
Biologija	5	1	20	-	+20
Viso:	91	63	69	100	-31
Kretingos filialo suaugusiųjų skyrius					
Užsienio kalba (anglų)	16	13	81	91	-10
Matematika	3	0	0	-	-
Lietuvių kalba	28	21	75	100	-25
Istorija	11	10	91	100	-9
Geografija	5	5	100	100	-
Fizika	1	1	100	-	+100
Rusų kalba	-	-	-	-	-
Biologija	6	2	33	-	+33
Viso:	70	52	74	95,45	-21,45
Iš viso Centre:	308	222	72,1	89,6	-17,5

6 lentelė. Valstybinių brandos egzaminų rezultatai per 2024–2025 m.

Egzaminas	Laikė	Iš-laikė	Proc.	Balai			Laikė	Išlaikė	%	Balai		
				1-49	50-99	100				1-49	50-99	100
				2024 m.						2025 m.		
Klaipėdos skyrius												
Lietuvių k.	1	0	0	-	-	-	63	44	69,8	26	18	0
Užsienio k. (anglų)	16	16	100	6	10	-	37	33	89,2	7	26	0
Istorija	1	1	100	1	-	-	26	22	84,6	14	7	1
Matematika	5	2	40	2	-	-	8	1	12,5	0	1	0
Chemija	1	0	0	-	-	-	-	-	-	-	-	-
Geografija	2	2	100	1	1	-	7	5	71,4	3	2	0
Biologija	1	1	100	1	-	-	-	-	-	-	-	-
Fizika	-	-	-	-	-	-	1	1	100	1	0	0
Ekonomika ir verslumas	-	-	-	-	-	-	5	1	20	1	0	0
Viso:	27	22	81,48	11	11	-	147	107	72,78	52	54	1
Kretingos filialo Gimnazijos ir jaunimo skyrius												
Lietuvių k.	0	0	-	-	-	-	38	28	74	15	13	-
Užsienio k. (anglų)	7	7	100	6	1	-	26	17	65	6	11	-
Istorija	0	0	-	-	-	-	7	4	57	-	4	-
Geografija	0	0	-	-	-	-	12	10	83	4	6	-
Matematika	1	1	100	1	-	-	3	3	100	-	3	-

Biologija	-	-	-	--	-	-	5	1	20	1	-	-
Viso:	8	8	100	7	1	-	91	63	69	26	37	-
Kretingos filialo suaugusiųjų skyrius												
Lietuvių k.	2	2	100	2	-	-	28	21	75	7	14	-
Užsienio k. (anglų)	11	10	91	5	5	-	16	13	81	5	8	-
Istorija	3	3	100	3	-	-	11	10	91	2	8	-
Geografija	6	6	100	6	-	-	5	5	100	-	5	-
Matematika	-	-	-	-	-	-	3	0	0	-	-	-
Rusų k.	-	-	-	-	-	-	-	-	-	-	-	-
Biologija	-	-	-	-	-	-	6	2	33	2	-	-
Fizika	-	-	-	-	-	-	1	1	100	1	-	-
Viso:	22	21	95,45	16	5	-	70	52	74	17	35	-
Iš viso Centre:	57	51	92,31	34	17	-	308	222	72,1	95	126	1

7 lentelė. Pagrindinio ugdymo mokinių skaičius (2025-09-02 d.)

	Klasių skaičius	Mokinių skaičius	Pokytis proc. (+/-) lyginant su 2024-09-02
Klaipėdos skyrius			
9 klasė	2 + 1 eksperimentinė	42+16 (viso 58)	-6,45
10 klasė	2 + 1 eksperimentinė	48+16 (viso 64)	-3,03
Kretingos filialo Gimnazijos ir jaunimo skyrius			
9 klasė	1	29	+2
10 klasė	1 + 1 eksperimentinė	13+14 (viso 27)	+1
Jaunimo klasės	4	31	-4
Kretingos suaugusiųjų skyrius			
12 klasė	1	34	-9
11 klasė	1	20	+5
10 klasė	1	13	+6
9 klasė	-	-	-9
8 klasė	-	-	-
7 klasė	-	-	-

8 lentelė. 10 ir 12 klasių mokinių skaičius, pažymėjimų ir atestatų gavimo rodikliai bei mokymosi pasiekimai

Mokslo metai	Dvyliktojų skaičius m. m. pabaigoje (06.30 d.)	Brandos atestatus gavusių mokinių skaičius ir jų dalis %	Vidutinis metinių dalykų įvertinimo balas	Dešimtokų skaičius m. m. pabaigoje (06.30 d.)	Pagrindinio išsilavinimo pažymėjimus gavusių mokinių skaičius ir jų dalis %	Vidutinis metinių dalykų įvertinimo balas
Klaipėdos skyrius						
2022-2023	55	53(96,4)	7,57	42	42(100)	7,44
2023-2024	78	77(98,72)	7,79	30	30(100)	7,10
2024-2025	64	39(61)	7,3	57	57(100)	7,26
Kretingos filialo Gimnazijos ir jaunimo skyrius						
2022-2023	62	52(84)	6,3	29	28(97)	6,7
2023-2024	44	44(100)	6,42	51	46(90)	6,5
2024-2025	44	19(43)	6,76	46	44(96)	6,5
Kretingos filialo suaugusiųjų skyrius						
2022-2023	60	32(53)	5,6	29	24(83)	5,2
2023-2024	56	47(84)	5,58	17	12(71)	4,8
2024-2025	35	21(60)	5,24	20	19(95)	5,7

2025 m. gimnazijos skyriaus veiklos rezultatams reikšmingą įtaką turėjo tai, kad visi brandos egzaminai pirmą kartą buvo laikomi tik valstybiniu lygiu (VBE). Dalies mokinių nepakankamas pasirengimas padidėjusiems VBE reikalavimams. Dėl šių priežasčių dalis mokinių neišlaikė privalomų egzaminų, nors mokymosi procesą buvo baigę. Todėl fiksuotas rodiklių kritimas labiau atspindi pasikeitusias vertinimo sąlygas ir mokinių pasirengimo spragas.

Ugdymo kokybę vertinta analizuojant mokinių skaičiaus, pažangumo ir VBE išlaikymo procentų pokyčius, kurie parodė ryškų bendrą rezultatų kritimą leidžiantį konstatuoti, kad mokinių akademinis pasirengimas ne visais atvejais atitiko padidėjusius VBE reikalavimus. Atlikta analizė sudaro pagrindą stiprinti mokinių mokymosi pažangos stebėseną, tikslingą pagalbą ir nuoseklų pasirengimą VBE, siekiant gerinti ugdymo kokybę ir stabilizuoti rezultatus ateinančiais metais.

2. PIRMINIO IR TĘSTINIO PROFESINIO MOKYMO PROGRAMŲ (VB FINANSUOJAMOS LĖŠOS) ĮGYVENDINIMAS

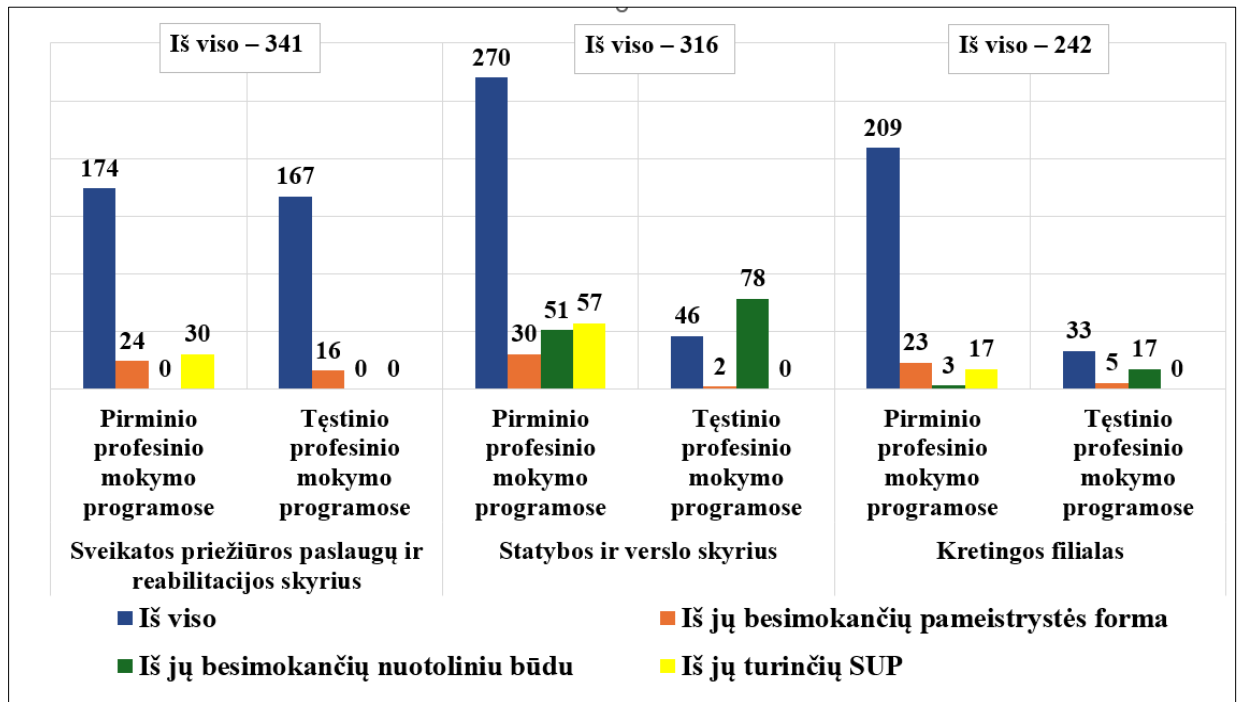
9 lentelė. Vykdomos pirminio profesinio mokymo programos ir jose besimokančių mokinių skaičius, iš jų pameistrystės forma, nuotoliniu būdu ir turinčių SUP (pagal ŠMSM patvirtintą priėmimo planą, finansuojami iš valstybės biudžeto lėšų)

Skyriaus ir PM programų pavadinimas, kodas	Mokinių skaičius 2025.12.31			
	Iš viso	Iš jų besimokančių pameistrystės forma	Iš jų besimokančių nuotoliniu būdu	Iš jų turinčių SUP
Sveikatos priežiūros paslaugų ir reabilitacijos skyrius				
Masažuotojas, P43101203	10	6	0	0
Gydomojo masažo specialistas, P43091502	36	8	0	1
Slaugytojo padėjėjas, P43091301	15	4	0	0
Slaugytojo padėjėjas, P42091301	31	1	0	10
Paramedikas, P43091401	40	2	0	1
Ikimokyklinio ugdymo pedagogo padėjėjas, P43092201	21	3	0	0
Floristo padėjėjas, P21021402	3	0	0	0
Virėjas, P20101303	5	0	0	5
Virėjas, P21101308	13	0	0	13
Iš viso skyriuje:	174	24	0	30
Statybos ir verslo skyrius				
Apdailininkas, P32073205	77	14	2	10
Apdailininkas, P32073213	42	13	-	2
Ekspeditorius, P43104109	8	-	9	-
Baldžius, P42072203	26	-	-	6
Kompiuterinio projektavimo operatorius, P42061102	35	-	-	10
Maketuotojas, P43021105	5	-	7	-
Motorinių transporto priemonių kroviniams vežti vairuotojas, M32104101	13	-	15	-
Kompiuterinio projektavimo operatorius, M43061102	11	-	14	-
Baldžius, P32072204	1	3	1	-
Baldžius, P42072203, EKSP.	19	-	1	6
Kompiuterinio projektavimo operatorius, P42061102, EKSP.	16	-	1	6
Dažytojas-tinkuotojo padėjėjas, P20073201	10	-	-	10
Dažytojo-tinkuotojo padėjėjo, P21073209	7	-	-	7
Iš viso skyriuje:	270	30	51	57
Iš viso Klaipėdos skyrių pirminiame profesiniame mokyme:	444	54	51	87
Kretingos filialas				
Automatinių sistemų mechatronikas, P42071401	27	2		1

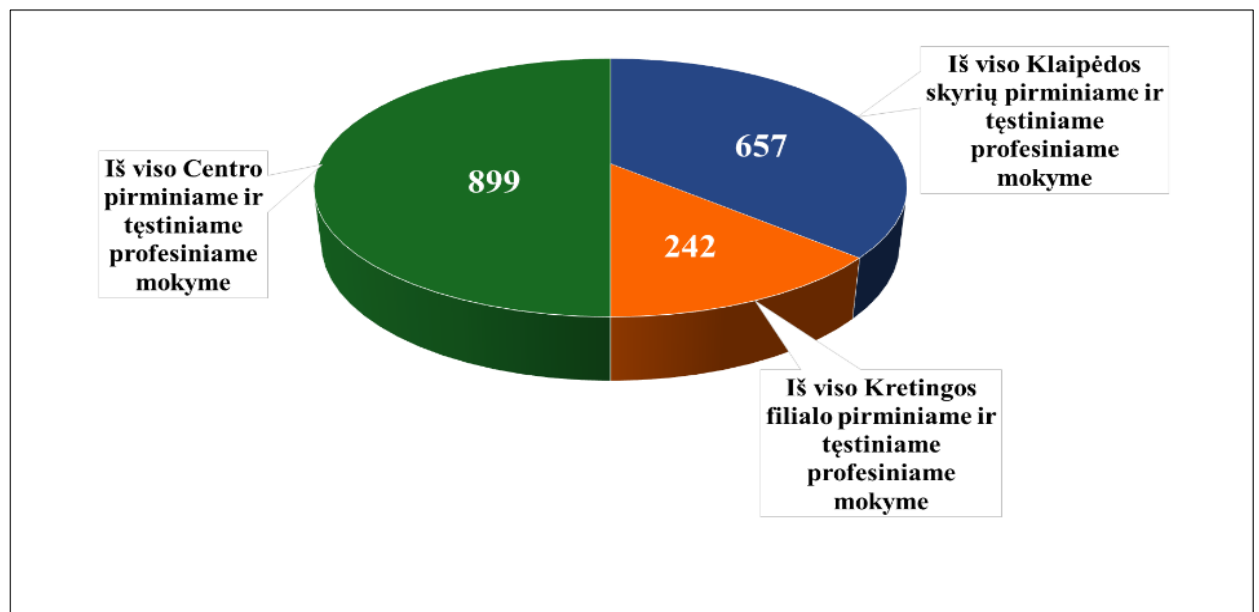
Automatinių sistemų mechatronikas, P43071402	9	1		
Dekoratyvinio apželdinimo darbuotojas, P43081201	12	2	2	
Dekoratyvinio apželdinimo darbuotojo padėjėjas, P21081101	8	1		3
Kirpėjas, P42101201	9			1
Natūralios kosmetikos gamintojas, P43071106	1		1	
Transporto priemonių remontininkas, P42071604	78	11		3
Virėjas, P42101307	29			
Kirpėjas, P43101202	3			
Virėjas, P42101303	11	6		
Virėjas, P20101303	4			4
Virėjas, P21101308	5			5
Automatinių sistemų mechatronikas, P42071401, EKSP.	13			
<i>Iš viso Kretingos filialo pirminiame profesiniame mokyme:</i>	209	23	3	17
<i>Iš viso Centro pirminiame profesiniame mokyme:</i>	653	77	54	104

10 lentelė. Vykdomos tęstinio profesinio mokymo programos ir jose besimokančių mokinių skaičius, iš jų pameistrystės forma ir turinčių SUP (pagal ŠMSM patvirtintą priėmimo planą, finansuojami iš valstybės biudžeto lėšų)

Programos pavadinimas, kodas	Mokinių skaičius 2025-12-31			
	Iš viso	Iš jų besimokančių pameistrystės forma	Iš jų besimokančių nuotoliniu būdu	Iš jų turinčių SUP
Sveikatos priežiūros paslaugų ir reabilitacijos skyrius				
Masažuotojas, T43101204	9	1	0	0
Gydomojo masažo specialistas, T43091502	62	9	0	0
Slaugytojo padėjėjas, T43091302	16	3	0	0
Paramedikas, T43091401	64	3	0	0
Ikimokyklinio ugdymo pedagogo padėjėjas, T43092201	8	0	0	0
Floristo padėjėjas, T21021401	8	0	0	0
<i>Iš viso skyriuje:</i>	167	16	0	0
Statybos ir verslo skyrius				
Apdailininkas, T32073213	3	2	-	-
Ekspeditorius, T43104112	2	-	3	-
Maketuotojas, T43021106	7	-	8	-
Motorinių transporto priemonių kroviniams vežti vairuotojas, T32104101	34	-	67	-
<i>Iš viso skyriuje:</i>	46	2	78	0
<i>Iš viso Klaipėdos skyrių tęstinio profesinio mokymo programose:</i>	213	18	78	0
Kretingos filialas				
Automatinių sistemų mechatronikas, T43071404	6	1	5	-
Dekoratyvinio apželdinimo darbuotojas, T43081201	14	4	8	-
Natūralios kosmetikos gamintojas, T43071108	10	-	4	-
Kirpėjas, T43101203	3	-	-	-
<i>Iš viso Kretingos filialo tęstinio profesinio mokymo programose:</i>	33	5	17	-
<i>Iš viso Centro tęstinio profesinio mokymo programose:</i>	246	23	95	0



9 pav. Bendras mokinių skaičius pirminio ir tęstinio profesinio mokymo programose, iš jų pameistrystės forma ir turinčių SUP (pagal ŠMSM patvirtintą priėmimo planą, finansuojami iš valstybės biudžeto lėšų) 2025 -12-31



10 pav. Iš viso centro pirminiame ir tęstiniame profesiniame mokyme

11 lentelė. Kompetencijų vertinimo pirminiame ir tęstiniame profesiniame mokyme (iš VB lėšų) pokytis

Eil. Nr.	Mokymo programos pavadinimas ir valstybinis kodas (2025 m.)	Dalyvavo kompetencijų vertinime ir įgijo kvalifikaciją (2025 m.)		Įgijo kvalifikaciją (2024 m.)	Kvalifikacijos įvertinimo vidurkio pokytis lyginant su 2024 m. (+/-)
		Mokinių skaičius	Kvalifikacijos įvertinimo vidurkis		
Sveikatos priežiūros paslaugų ir reabilitacijos skyrius					
1.	Masažuotojas, T43101204	6	9.80	-	-
2.	Masažuotojas, T43091501	42	8.56	-	-

3.	Masažuotojas, P43091501	16	8.51	-	-
4.	Slaugytojo padėjėjas, T43091302	15	8.37	-	-
5.	Slaugytojo padėjėjas, P42091301	9	7.76	-	-
6.	Slaugytojo padėjėjas, P43091301	10	8.06	-	-
7.	Paramedikas, T43091401	44	6.53	-	-
8.	Paramedikas, P43091401	11	6.49	-	-
9.	Ikimokyklinio ugdymo pedagogo padėjėjas, T43092201	10	9.82	-	-
10.	Ikimokyklinio ugdymo pedagogo padėjėjas, P43092201	25	9.60	-	-
11.	Floristo padėjėjas, P21021402	4	9.20	-	-
12.	Floristo padėjėjas, P20021402	7	8.23	-	-
13.	Floristo padėjėjas, P21021401	4	8.25	-	-
14.	Virėjas, P21101308	4	8.15	-	-
Iš viso skyriuje:		207	8,38	194	9,39 (-1,01)
Statybos ir verslo skyrius					
1.	Apdailininkas, T32073213	1	9,60	-	-
2.	Apdailininkas, P32073213	20	8,30	-	-
3.	Apdailininkas, P32073205	31	8,20	-	-
4.	Ekspeditorius, T43104112	5	8,30	-	-
5.	Ekspeditorius, P43104109	5	8,16	-	-
6.	Maketuotojas, T43021106	8	9,33	-	-
7.	Maketuotojas, P43021105	4	8,50	-	-
8.	Motorinių transporto priemonių kroviniams vežti vairuotojas, T32104101	70	8,34	-	-
9.	Motorinių transporto priemonių kroviniams vežti vairuotojas, M32104101	24	8,45	-	-
10.	Baldžius, P32072204	6	9,50	-	-
11.	Kompiuterinio projektavimo operatorius, M43061102	19	7,68	-	-
12.	Dažytojo-tinkuotojo padėjėjo, P21073209	6	8,50	-	-
Iš viso skyriuje:		200	8,57	168	8,54 (+0,03)
Iš viso Klaipėdos skyriuose:		407	8,48	362	8,97 (-0,49)
Kretingos filialas					
1.	Automatinių sistemų mechatronikas, T43071404	8	9,0	-	-
2.	Dekoratyvinio apželdinimo darbuotojas, T43081201	7	8,8	-	-
3.	Dekoratyvinio apželdinimo darbuotojo padėjėjas, T21081101	2	9,0	-	-
4.	Dekoratyvinio apželdinimo darbuotojo padėjėjas, P21081101	13	9,0	-	-
5.	Dekoratyvinio apželdinimo darbuotojas, P43081201	9	9,7	-	-
6.	Natūralios kosmetikos gamintojas, T43071102	12	9,5	-	-
7.	Transporto priemonių remontininkas, P42071604	24	5,0	-	-
8.	Virėjas, P42101303	13	7,0	-	-
9.	Virėjas, P21101308	6	8,5	-	-
Iš viso Filiale:		94	8,3	91	8,29 (+0,01)
Iš viso Centre:		501	8,42	453	8,74 (-0,32)

12 lentelė. Mokinių besimokančių Centre skaičiaus pokytis (kai mokiniai priimti pagal ŠMSM patvirtintą priėmimo planą ir finansuojami iš VB lėšų)

Mokslo metai	Mokinių skaičius spalio 1 d.	Iš jų turinčių specialiųjų ugdymosi poreikių	Pokytis SUP proc. (+/-)	Pokytis bendras, proc. (+/-)
2023	1383	74	-1,3 %	Mokinių skaičius padidėjo 12,2 %
2024	1345	158	+113,5 %	Mokinių skaičius sumažėjo 0,88 %
2025	1241	176	+11,4 %	Mokinių skaičius sumažėjo 7,73 %

13 lentelė. Mokinių lankomumo rodikliai pirminio ir tęstinio profesinio mokymo programose (su Kretingos Filialu, iš VB lėšų)

Mokslo metai	Vidutiniškai 1 mokiniams per mokslo metus praleido iš viso pamokų	Vidutiniškai 1 mokiniams per mokslo metus praleido pamokų dėl nepateisinamų priežasčių	Praleistų pamokų dėl nepateisinamų priežasčių pokytis proc.(+/-) (lyginant su praėjusiais metais)
2022–2023 (su filialu)	72,9	32,44	-
2023–2024 (su filialu)	60,3	23,55	-8,89 sumažėjo
2024–2025 (su filialu)	67,06	29,03	+5,48 padidėjo

14 lentelė. Mokinių, įgijusių kvalifikaciją (iš VB lėšų), skaičius

Programos pavadinimas	Įgijusių kvalifikaciją ir išsilavinimą duomenys		Įgijusių kvalifikaciją ir išsilavinimą duomenys		Įgijusių kvalifikaciją ir išsilavinimą duomenys		Kompetencijų vertinimo vidutinis balas		
	2023 m.		2024 m.		2025 m.		2023 m.	2024 m.	2025 m.
	Skaičius	Dalis % nuo įstojuusių	Skaičius	Dalis % nuo įstojuusių	Skaičius	Dalis % nuo įstojuusių			
Sveikatos priežiūros paslaugų ir reabilitacijos skyrius									
Masažuotojas, T43101204	-	-	-	-	6	75	-	-	9.80
Masažuotojas, T43091501	26	72.2	49	84.5	42	68.9	9.06	9.53	8.56
Masažuotojas, P43091501	16	61.5	12	52.2	16	76	9.05	9.88	8.51
Slaugytojo padėjėjas, T43091302	22	100	26	100	15	100	8.9	9.45	8.37
Slaugytojo padėjėjas, P42091301					9	56.3			7.76
Slaugytojo padėjėjas, P43091301	10	90.9	20	95.2	9	75.0	8.59	9.45	8.06
Paramedikas, T43091401	35	94.6	49	84.5	44	77.2	9.31	9.32	6.53
Paramedikas, P43091401	24	96.0	22	81.5	11	42.3	8.02	9.21	6.49
Ikimokyklinio ugdymo pedagogo padėjėjas, T43092201	-	-	-	-	10	100	-	-	9.82
Ikimokyklinio ugdymo pedagogo padėjėjas, P43092201	-	-	-	-	26	100	-	-	9.60
Floristo padėjėjas, P21021402	-	-	-	-	4	50	-	-	9.20
Floristo padėjėjas, M22021401	11	91.7							
Floristo padėjėjas, P20021402	-	-	-	-	7	70	-	-	8.23
Floristo padėjėjas, P21021401	-	-	-	-	4	80			8.25
Virėjas, P21101308	5	62.5	16	84.5	4	80	8.7	8.81	8.15
Iš viso skyriuje:	149	79,68 (187)	194	83.26 (233)	207	73.93 (280)	8.89	9.39	8.38

<i>Statybos ir verslo skyrius</i>									
Apdailininko T32073213	3	50	2	22,22	1	100,00	8,95	9,1	9,60
Apdailininko, P32073213	12	52,2	12	57,14	20	51,28	8,5	8,19	8,30
Apdailininko, P32073205	25	58,1	27	57,45	32	56,14	8,76	8,4	8,20
Ekspeditoriaus, T43104112	0	0	5	100,00	5	55,56	0	7,41	8,30
Ekspeditoriaus, P43104109	0	0	10	90,90	5	100,00	0	8,46	8,16
Maketuotojas, T43021106					8	100,00	0	0	9,33
Maketuotojas, P43021105					4	66,66	0	0	8,50
Motorinių trans. priemonių kroviniams vežti vairuotojo, T32104101	89	89,9	69	87,34	70	87,50	8,02	8,62	8,34
Motorinių trans. priemonių kroviniams vežti vairuotojo, M32104101	13	76,5	24	100,00	24	77,42	8,16	8,5	8,45
Baldžius, P32072204	0	0	8	61,54	6	60,00	0	9,29	89,5
Kompiuterinio projektavimo operatoriaus, M43061102	11	68,8	11	55,00	19	82,61	8,15	8,46	7,68
Dažytojo-tinkuotojo padėjėjo, P21073209					6	66,97	0	0	8,5
<i>Iš viso skyriuje:</i>	153	70,8 (216)	168	73,36 (229)	200	74,07 (270)	8,33	8,54	8,57
<i>Kretingos filialas</i>									
Automatinių sistemų mechatronikas, T43071404	0	0	0	0	8	100	0	0	9,0
Dekoratyvinio apželdinimo darbuotojas, T43081201	0	0	0	0	7	87,5	0	0	8,8
Dekoratyvinio apželdinimo darbuotojo padėjėjas, T21081101	0	0	0	0	2	66,6	0	0	9,0
Dekoratyvinio apželdinimo darbuotojo padėjėjas, P21081101	0	0	0	0	13	81,3	0	0	9,0
Dekoratyvinio apželdinimo darbuotojas, P43081201	0	0	0	0	9	90,0	0	0	9,7
Natūralios kosmetikos gamintojas, T43071102	0	0	0	0	12	75,0	0	0	9,5
Transporto priemonių remontininkas, P42071604	0	0	0	0	24	70,6	0	0	5,0
Virėjas, P42101303	6	40	15	100	13	86,6	8,3	8,45	7,0
Virėjas, P21101308	6	100	0	0	6	85,7	8,23	0	8,5
Automobilių mechanikas, M43071604	25	62,5	37	92,5	-	-	8,07	7,85	-
Krovininių transporto priemonių priežiūros specialistas, P43071605	0	0	0	66,7	0	0	0	8,36	0
Krovininių transporto priemonių priežiūros specialistas, T43071610	0	0	12	92,3	0	0	0	8,31	0
Automatinių sistemų eksploatavimo mechatroniko, M43071401	0	0	6	85,7	0	0	0	8,12	0

Dekoratyvinio želdinimo ir aplinkos tvarkymo verslo darbuotojo, M44081103	6	100	6	100	0	0	9	9	0
Dekoratyvinio želdinimo ir aplinkos tvarkymo verslo darbuotojo, T43081101	11	91,7	13	92,9	0	0	9,26	9,07	0
Ekspeditoriaus, P43104109	4	100	0	0	0	0	8,2	0	0
Ekspeditoriaus, T43104112	4	66,7	0	0	0	0	7,6	0	0
<i>Iš viso Filiale:</i>	62	67,4 (92)	91	92,8 (98)	94	80,3 (117)	8,3	8,29	8,3
<i>Iš viso Centre:</i>	364	73,54 (495)	453	80,89 (560)	501	75,11 (667)	8,5	8,74	8,42

15 lentelė. Mokinių nutraukusių mokymąsi Centre per 2024–2025 m. m.

	2024–2025 m. m.			Dalis (proc.) nuo visų 2023–2024 m. m. besimokiusių mokinių	Pokytis lyginant su 2023–2024 m. m. proc. (+/-)
	Mokinių skaičius 09.02	Išbrauktų mokinių skaičius per m. m.	Dalis (proc.) nuo visų mokinių		
Klaipėdos skyriuose	893	149	16,69	15,45	+1,24
Kretingos filiale (profesinio mokymo skyrius su gimnazijos ir jaunimo sk.)	354	41	11,58	6,09	+5,49
Suaugusiųjų skyrius	96	24	25	20,69	+4,31
<i>Iš viso Centre:</i>	1343	214	15,93	13,67	+2,26

3. PIRMINIS IR TĘSTINIS PROFESINIS MOKYMAS (UŽIMTUMO TARNYBOS, ASMENŲ IR DARBDAVIŲ LĖŠOMIS)

16 lentelė. Mokinių skaičius Tęstinio mokymo skyriuje (be VB finansuojamo tęstinio mokymo)

Metai	Asmenų skaičius pagal formaliojo tęstinio profesinio mokymo programas				Asmenų skaičius pagal neformaliojo tęstinio profesinio mokymo programas				Neformalaus suaugusiųjų švietimo mokymai (bendras su mokytojais ir švietimo pagalbos specialistais)	Iš viso
	Iš viso	UT	Įmonės ar įstaigos lėšomis	Asmenų lėšomis	Iš viso	UT	Įmonės ar įstaigos lėšomis	Asmenų lėšomis		
2023	392	228	72	92	75	19	14	42	3738	4205
2024	628	529	26	73	56	21	33	2	4947	5631
2025	489	422	15	52	12	0	3	9	5122	5623

17 lentelė. Mokinių skaičius Transporto skyriuje (be VB finansuojamo tęstinio profesinio mokymo)

Metai	Asmenų skaičius pagal formaliojo tęstinio profesinio mokymo programas				Asmenų skaičius pagal neformaliojo tęstinio profesinio mokymo programas				Neformalaus suaugusiųjų švietimo mokymai (su mokytojais, instruktoriais)	Iš viso
	Iš viso	UT	Įmonės ar įstaigos lėšomis	Asmenų lėšomis	Iš viso	UT	Įmonės ar įstaigos lėšomis	Asmenų lėšomis		
2023	260	13	63	184	430	0	85	345	1629	2319
2024	467	24	141	302	537	6	109	422	1541	2545
2025	220	2	85	133	345	0	179	166	1158	1723

UT- užimtumo tarnyba

18 lentelė. Bendras mokinių skaičius Tęstiniame ir Transporto skyriuose (be VB finansuojamo tęstinio ir tęstinio profesinio mokymo)

Metai	Bendras asmenų skaičius pagal formaliojo tęstinio profesinio mokymo programas				Bendras asmenų skaičius pagal neformaliojo tęstinio profesinio mokymo programas				Neformalaus suaugusiųjų švietimo mokymai (be mokytojų, instruktorių, švietimo pagalbos specialistų)	Neformalaus suaugusiųjų švietimas įstaigų vadovams, mokytojams ir švietimo pagalbos specialistams	Iš viso
	Iš viso	UT	Darbdavių lėšomis	Asmenų lėšomis	Iš viso	UT	Darbdavių lėšomis	Asmenų lėšomis			
2023	652	241	135	276	505	19	99	387	5141	226	6524
2024	1095	553	167	375	593	27	142	424	6208	280	8176
2025	709	424	100	185	357	0	182	175	5917	363	7346

UT- užimtumo tarnyba

19 lentelė. Tęstinio mokymo ir Transporto skyrių mokinių skaičius per 2025 m. (Užimtumo tarnybos mokiniai, asmens lėšomis ir darbdavio lėšomis)

Profesinio mokymo organizavimas asmenims pagal Užimtumo tarnybos, Neįgalumo ir darbingumo nustatymo tarnybos prie SADM siuntimus ir kitų institucijų skirtą finansavimą (išskyrus tuos asmenis, kurie priimti pagal švietimo ir mokslo ministro patvirtintą priėmimo vietų planą) (asmenų skaičius) nuo 2025-01-01 iki 2025-12-31		
pagal formaliojo profesinio mokymo programas	pagal neformaliojo profesinio mokymo programas	pagal neformalaus suaugusiųjų švietimo programas (su mokytojais, instruktoriais, švietimo pagalbos specialistais)
Savomis lėšomis pagal formaliojo profesinio mokymo programas	Savomis lėšomis pagal neformaliojo profesinio mokymo programas	Savomis lėšomis
185	175	4580
Darbdavių lėšomis pagal formalią profesinio mokymo programą	Darbdavių lėšomis pagal neformalią profesinio mokymo programą	Darbdavių lėšomis
100	182	1700

Užimtumo tarnybos lėšomis pagal formaliojo profesinio mokymo programas	Užimtumo tarnybos lėšomis pagal neformaliojo profesinio mokymo programas	Užimtumo tarnybos lėšomis	
424	0	0	
Iš viso mokinių skaičius per 2025 m. Tęstinio mokymo ir Transporto skyriuose:			
709	357	6280	Viso: 7346

20 lentelė. Baigusių mokinių skaičius per 2025 m. pagal finansavimo šaltinius, be VB finansuojamo tęstinio profesinio mokymo (Tęstinio mokymo ir Transporto skyriai)

Skyriai	Mokinių skaičius pagal finansavimo šaltinius					Bendras mokinių skaičius
	UT* siuntimu	Asmens lėšomis	Darbdavių siuntimu	Pagal tarptautinius ir nacionalinius ir kitus projektus	Kita	
Formaliosios profesinio mokymo programos						
Tęstinio mokymo skyrius						
Iš jų Pameistrystėje	8	0	5	0	0	13
Iš jų Nuotoliniu būdu	0	0	0	0	0	0
Transporto skyrius						
Iš jų Pameistrystėje	0	32	0	0	0	32
Iš jų Nuotoliniu būdu	0	0	0	0	0	0
Viso:	8	32	5	0	0	45
Neformaliosios profesinio mokymo programos (su mokytojais, instruktoriais ir švietimo pagalbos specialistais)						
Tęstinio mokymo skyrius						
Iš jų Pameistrystėje	0	0	0	0	0	0
Iš jų Nuotoliniu būdu	0	2887	250	0	0	3137
Transporto skyrius						
Iš jų Pameistrystėje	0	1	0	0	0	1
Iš jų Nuotoliniu būdu	0	0	0	0	0	0
Viso:	0	2888	250	0	0	3138
Neformalaus suaugusiųjų švietimo mokymai (išskyrus mokytojus, instruktorius, švietimo pagalbos specialistus)						
Tęstinio mokymo sk.	0	3808	1020	0	0	4828
Transporto skyrius	0	712	377	0	0	1089
Viso:	0	4520	1397	0	0	5917
Neformalaus suaugusiųjų švietimo mokymai mokytojams, instruktoriams ir švietimo pagalbos specialistai						
Tęstinio mokymo sk.	0	57	237	0	0	294
Transporto skyrius	0	3	66	0	0	69
Viso:	0	60	303	0	0	363

* UT – Užimtumo tarnyba

21 lentelė. Neformaliojo suaugusiųjų švietimo programų, vykdytų mokytojams, instruktoriams, mokyklų vadovams ir švietimo pagalbos specialistams, pokytis 2023–2025 m.

Klausytojai/metai	2023 m.	2024 m.	2025 m.	Pokytis proc.(+/-)
Klausytojų skaičius	226	280	363	+22.9%
Neformaliojo suaugusiųjų švietimo programų skaičius	7	12	16	+25

Neformaliojo suaugusiųjų švietimo programos, skirtos mokytojams, instruktoriams, mokyklų vadovams ir švietimo pagalbos specialistams, daro teigiamą poveikį profesinių kompetencijų stiprinimui, inovatyvių ugdymo metodų taikymui ir institucijų veiklos kokybei. Tiek neformaliojo, tiek formaliojo suaugusiųjų švietimo programų ir klausytojų skaičius kiekvienais metais procentaliai tik didėjo. Prie to prisidėjo lanksti mokymosi formų įvairovė: mokymasis nuotoliniu ir hibridiniu būdu bei

mokymasis vakarais. Programų kokybė vertinama pagal dalyvių grįžtamąjį ryšį, įgytų kompetencijų pritaikymą praktikoje, profesinio augimo rodiklius ir organizacinius pokyčius. Šių programų nauda pasireiškia didesniu pedagogų pasitikėjimu, efektyvesniu mokinių ir suaugusiųjų ugdymu bei geresniu švietimo įstaigų bendradarbiavimu. Ilgalaiškėje perspektyvoje jos prisideda prie visos švietimo sistemos tvarumo ir nuolatinio tobulėjimo.

4. MOKYTOJŲ, INSTRUKTORIŲ, ŠVIETIMO PAGALBOS SPECIALISTŲ METODINĖ VEIKLA, GEROSIOS PATIRTIES SKLAIDA

22 lentelė. Centro mokytojų, instruktorių ir švietimo pagalbos specialistų metodinė veikla Centre

Veiklos forma	Matavimo rodiklis	Rezultatas
Atviros pamokos	Veiklų skaičius	13
	Dalyvių skaičius	115
Integruotos pamokos	Veiklų skaičius	1
	Dalyvių skaičius	23
Konferencijos	Veiklų skaičius	1
	Dalyvių skaičius	135
Praktinės dirbtuvės	Veiklų skaičius	0
	Dalyvių skaičius	0
Kita metodinė veikla	Veiklų skaičius	8
	Dalyvių skaičius	77

23 lentelė. Užsienio šalių ir Lietuvos švietimo įstaigų mokytojų, instruktorių ir švietimo pagalbos specialistų metodinė veikla Centre

Veiklos forma	Matavimo rodiklis	Rezultatas
Konferencijos	Veiklų skaičius	0
	Dalyvių skaičius	0
Praktinės dirbtuvės	Veiklų skaičius	1
	Dalyvių skaičius	26
Kita metodinė veikla	Veiklų skaičius	4
	Dalyvių skaičius	16

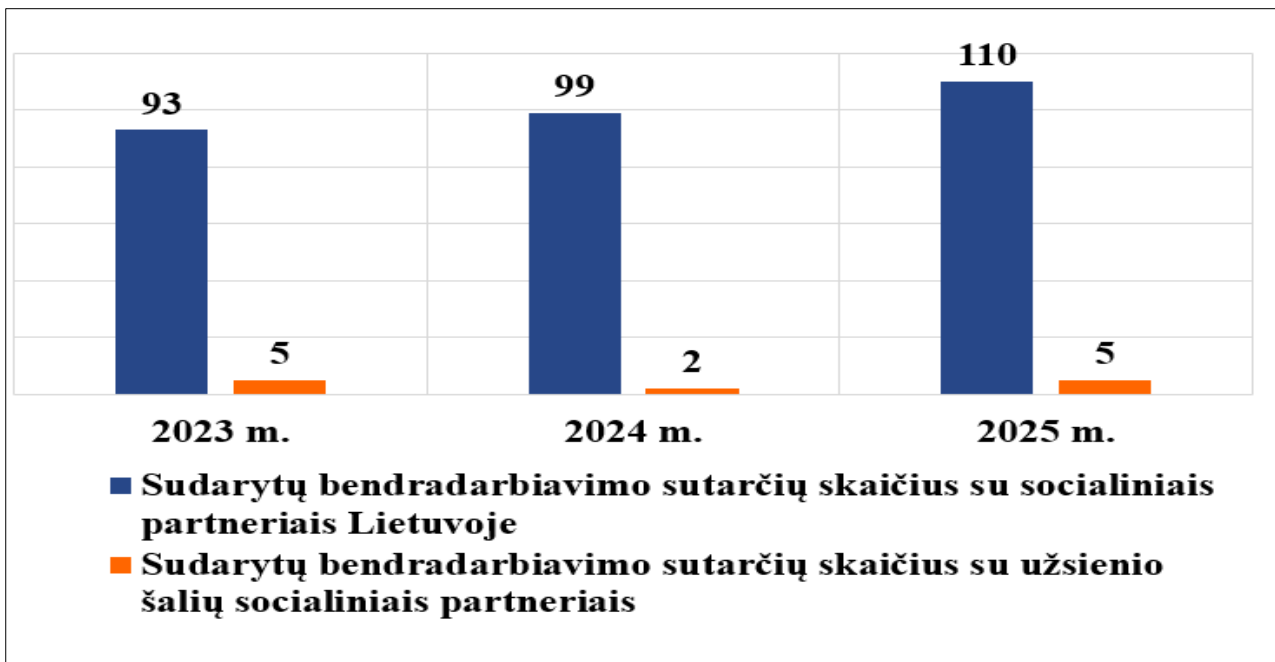
Mokytojų ir kitų pedagogų pozityvi metodinės ir kitos edukacinės veiklos sklaida prisidėjo prie mokytojų metodinių kompetencijų stiprinimo ir gerosios patirties sklaidos. Skatino dalykų integraciją, praktinį ugdymo turinio taikymą bei mokinių motyvaciją mokytis per realius gyvenimiškus pavyzdžius. Taip pat buvo stiprinamas profesinis orientavimas ir tarpinstitucinis bendradarbiavimas. Visa tai didino Centro matomumą, atvirumą ir ugdymo kokybę.

5. BENDRADARBIAVIMAS SU SOCIALINIAIS PARTNERIAIS 2025 M.

Siekiant užtikrinti glaudų bendradarbiavimą su verslu, nuolat stiprinamas viešojo ir privataus sektorių dialogas, plėtojami bendri projektai ir iniciatyvos.

24 lentelė. Dalyvavimas asociacijų ir organizacijų veiklose

Eil. nr.	Asociacijų, kitų organizacijų pavadinimai
1.	Klaipėdos prekybos, pramonės ir amatų rūmai
2.	LieDM Lietuvos nuotolinio ir e-mokymosi asociacija
3.	Lietuvos profesinių mokyklų asociacija
4.	Lietuvos tęstinio mokymo asociacija
5.	Lietuvos vairuotojų rengimo įstaigų asociacija
6.	Lietuvos vairuotojų mokymo ir kvalifikacijos kėlimo mokyklų asociacija
7.	Lietuvos inovatyvių profesinio rengimo įstaigų asociacija (LIPRIJA)
8.	Lietuvos statybininkų asociacija
9.	The European Forum of Technical and Vocational Education and Training
10.	Šilumos siurblių ir vėdinimo sistemų asociacija



11 pav. Bendradarbiavimas su socialiniais partneriais

6. NEFORMALUSIS MOKINIŲ ŠVIETIMAS IR RENGINIAI

Mokinių, lankančių neformaliojo vaikų švietimo ugdymo būrelius Centre skaičius ir dalis (proc.) nuo visų besimokančiųjų Centre pirminio PM programose:

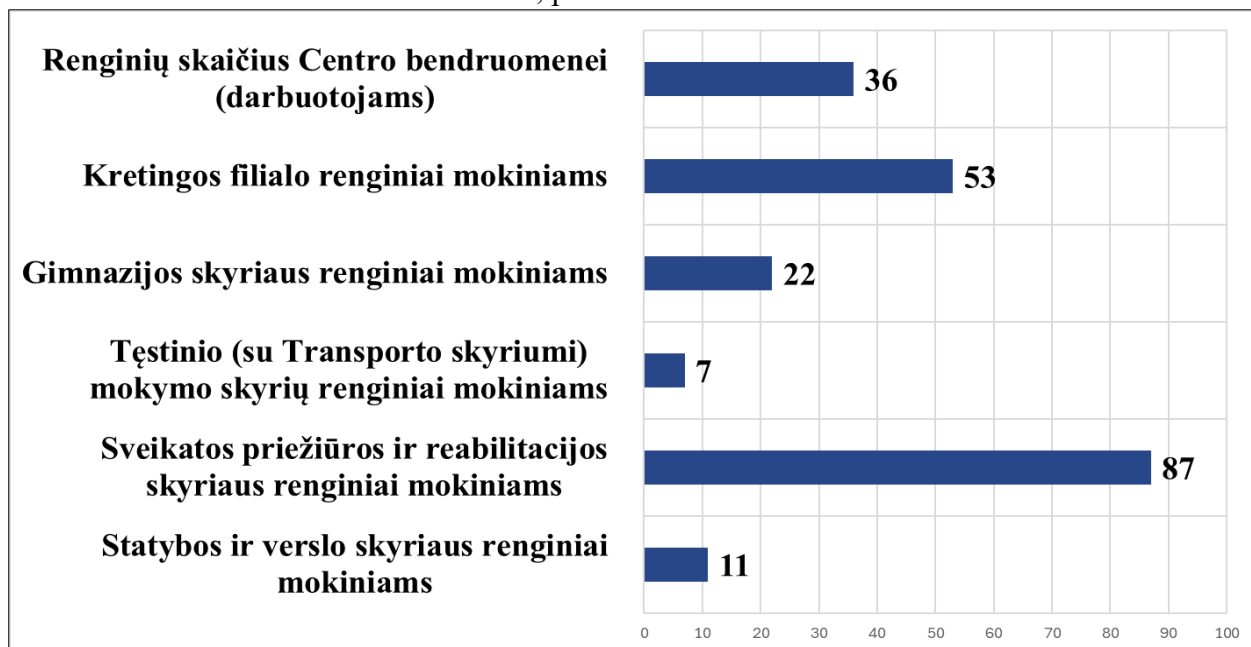
2025–2026 m. m. 240 mokinių (36,8 proc.);

2024–2025 m. m. 280 mokinių (31,2 proc.).

Valandų, skirtų neformaliajam vaikų švietimui, panaudojimas:

2025–2026 m. m. skirta 2634 val., panaudota 2240 val.;

2024–2025 m. m. skirta 2203 val., panaudota 2140 val.



12 pav. Renginiai mokiniams ir Centro bendruomenei

7. NACIONALINIAI IR TARPTAUTINIAI PROFESINIO MEISTRISKUMO KONKURSAI

25 lentelė. Dalyvavimas nacionaliniuose ir tarptautiniuose profesinio meistriskumo konkursuose 2025 m.

Konkurso pavadinimas	Dalyvavusių profesijos mokytojų skaičius	Dalyvavusių mokinių skaičius	Konkurso vieta	Laimėtos vietos(-a)
Nacionalinis profesinio meistriskumo konkursas „Geriausias jaunas automechanikas 2025“	1	12	Klaipėda	-
Tarptautinis automobilio kėbulo remontininko profesinio meistriskumo konkursas „Automobilių kėbulo remontininkas 2025“	1	1	Klaipėda	4 vieta
Nacionalinis svetingumo sektoriaus profesinio meistriskumo konkursas „AEHT-LT 2025“	2	2	Klaipėda	3 vieta
Mokinių profesinio meistriskumo konkursas „Geriausias vakarų regiono automeistras 2025“	1	1	Klaipėda	-
Respublikinis mokinių floristikos darbų konkursas „Kalėdinė girlianda“	3	3	Druskininkai (nuotolinis)	-
Respublikinis masažuotojų konkursas „Masažuotojas 2025“	1	1	Kaunas	4 vieta
Ikimokyklinio ugdymo pedagogo padėjėjo nacionalinis konkursas „Aitvariuko šypsena 2025“	2	5	Vilnius	1 vieta
Specialiųjų ugdymosi poreikių turinčių mokinių paroda „Tau, Lietuva“		4	Šiauliai	-
Respublikinė konferencija – festivalis „Saulės vaikai“	3	1	Smalininkai, Jurbarko rajonas	-
Nacionalinis konkursas „Metų meistras 2025“ ir „Metų pameistras 2025“	1 meistras	1 pameistras	Vilnius	Kategorijoje „Metų meistras 2025“ užimta 7 vieta iš 57 paraiškų
Respublikiniame mokinių darbų konkurse „Kalėdinė girlianda“.	2	2	Druskininkai	Dar nėra paskelbti rezultatai
Konkursas „Gražiausia sensorinio kambario nuotrauka“	5	4	Šiauliai	Dar nėra paskelbti rezultatai
Masažuotojų profesinio meistriskumo konkursas „Užsi‘VESK masažui 2025“	1	1	Druskininkai	-
Tarptautinis masažuotojų meistriskumo konkursas „European Massage chempion ship“	2	2	Prancūzija (Paryžius)	2 vieta
Tarptautinis masažo čempionatas – konferencija 2025 (International Massage Championship 2025 in Lithuania)	1	1	Vilnius	4 vieta
„Tarptautinės aukštųjų ir profesinių mokyklų pirmosios pagalbos varžybos 2025“	2	4	Kaunas	-
Tarptautinis profesinio meistriskumo konkursas „Plytelių klojėjas 2025“	1	1	Kaunas	3 vieta

Plakato konkurso „Kelias į mano karjerą 2025“	1	3	Zarasai (nuotoliniu)	-
Respublikinė kūrybinių darbų paroda „Mano auksinė žuvelė“	2	1	Jonava (nuotoliniu)	-
Tarptautinis profesinio meistriškumo konkursas „Apdailos montuotojas 2025“	1	2	Vilnius	-
Tarptautinis profesinio meistriškumo konkursas „Stalius 2025“	1	1	Kaunas	3 vieta
Tarptautinis profesinio meistriškumo konkursas „Baldžius Stalius – 2025“	1	1	Vidžemės technologijų ir dizaino profesinė mokykla, Latvija	-
Respublikinis konkursas „Tikra Kalėdų magija“	1	5	Ukmergė (nuotolinis)	2 vieta

V SKYRIUS SEKTORINIŲ PRAKTINIO MOKYMO CENTRŲ ĮVEIKLINIMAS

1. TRANSPORTO, SANDĖLIAVIMO IR RYŠIŲ SEKTORINIO PRAKTINIO MOKYMO CENTRO VEIKLA 2025 M. (PALYGINIMAS SU 2024 M.)

26 lentelė. Praktinio mokymo organizavimas Centro mokiniams

Profesinio mokymo programos pavadinimas	Mokinių skaičius 2025 metais	Proc. nuo bendro mokinių skaičiaus PM programoje 2025 metais	Mokinių sk. pokytis lyginant su 2024 m. (+/-)
1. Ekspeditoriaus modulinė profesinio mokymo programa, kodas T43104112 2. Motorinių transporto priemonių keleiviams vežti vairuotojų mokymo programa pradinei profesinei kvalifikacijai įgyti skubos tvarka, kodas 265104108; 3. Motorinių transporto priemonių kroviniams vežti vairuotojų mokymo programa pradinei profesinei kvalifikacijai įgyti skubos tvarka, kodas 265104112; 4. Motorinių transporto priemonių kroviniams vežti vairuotojų mokymo programa pradinei profesinei kvalifikacijai įgyti, kodas 265104111; 5. Autokrautuvų eksploatavimas, kodas 310410006; 6. Elektrinių krautuvų eksploatavimas, kodas 310410007; 7. Krovimo kranų (hidromanipulatoriaus) eksploatavimas, kodas 310410011.	96	100	+ 18 (2024 m. – 78)
Iš viso:			

27 lentelė. Praktinio mokymo organizavimas kitų profesinio mokymo įstaigų mokiniams

Mokymo įstaigos pavadinimas	Mokinių skaičius 2025 m.	Mokinių skaičius 2024 m.	Mokinių sk. pokytis lyginant su 2024 m. (+/-)
1. Alytaus profesinio rengimo centras	12	13	
2. Marijampolės profesinio rengimo centras	66	125	

3. Plungės technologijų ir verslo mokykla	24	13	
4. Raseinių technologijos ir verslo mokykla	21	25	
5. Smalininkų technologijos ir verslo mokykla	12	23	
6. Šilutės profesinio rengimo centras	13	-	
7. Joniškio žemės ūkio mokykla	11	-	
Iš viso:	159	199	-40
8. UAB Vlantana	-	292	
9. UAB Agrologistika	-	1	
10. UAB LT respublikos vairavimo mokykla	96	144	
11. UAB Mokymo žiedas	-	37	
Iš viso:	255	673	-418

28 lentelė. Praktinio mokymo organizavimas kolegijų, universitetų studentams

Mokymo įstaigos pavadinimas	Studentų skaičius 2025 metais	Studentų skaičius 2024 metais	Studentų sk. pokytis, lyginant su 2024 m. (+/-)
1. Klaipėdos valstybinė kolegija	20	62	-42

29 lentelė. Praktinio mokymo organizavimas bendrojo ugdymo mokyklų mokiniams

Bendrojo ugdymo mokyklos pavadinimas	Mokinių skaičius 2025 m.	Mokinių skaičius 2024 m.	Mokinių sk. pokytis lyginant su 2024 m. (+/-)	Vykdytų užsiėmimų SPMC paskirtis: technologijų pamokų organizavimas, profesinis orientavimas ir kt
1. Telšių apskrities mokyklų mokiniai	50			Profesinis orientavimas
2. Šilutės mokyklų mokiniai	19			
3. Kretingos J. Pabrėžos gimnazija	20			
Iš viso:	89	73	+16	

30 lentelė. Kvalifikacijos tobulinimo renginių/mokymų organizavimas verslo įmonių darbuotojams

Įmonių (juridinių asmenų) skaičius	Darbuotojų skaičius 2025 m.	Darbuotojų skaičius 2024 m.	Darbuotojų sk. pokytis lyginant su 2024 m. (+/-)
2025 m. – 18; 2024 m. – 19	635	824	-189

31 lentelė. Bendradarbiavimas su kitais SPMC 2025 m.

PMĮ, į kurią nukreipiami mokiniai, pavadinimas	Pirminio, tęstinio profesinio mokymo programos pavadinimas (kodas)	Mokinių skaičius 2025 m.	Mokinių skaičius 2024 m.	Mokinių sk. pokytis su 2024 m. (+/-)	Va-landų sk. vienam mokinui 2025 m.
1. Plungės technologijų ir verslo mokyklos Žemės ūkio technikos eksploatacijos, priežiūros ir remonto sektoriiniame praktinio mokymo centre	Dekoratyvinio apželdinimo darbuotojo padėjėjo modulinė profesinio mokymo programa, P211081101	15	25	-10	54
2. Klaipėdos turizmo mokyklos viešbučių ir restoranų bei prekybos sektoriinio PMC	Virėjo modulinė profesinio mokymo programa, P42101303	72	16	+56	30

3. Klaipėdos technologijų mokymo centro variklinių transporto priemonių sektoriniame praktinio mokymo centre	Transporto priemonių remontininko modulinė profesinio mokymo programa, P42071604	92	48	+44	54
4. Alytaus profesinio rengimo centro inžinerinės pramonės sektoriniame praktinio mokymo centre	Automatinių sistemų mechatroniko modulinė profesinio mokymo programa, P42071401	10	0	+10	30
5. Marijampolės PRC Žemės ūkio technologijų SPMC ir Melioracijos (kelių statybos/ remonto) transporto darbuotojų SPMC	Dekoratyvinio apželdinimo darbuotojo modulinė profesinio mokymo programa (P43081201/T43081201) Automatinių sistemų mechatroniko modulinė profesinio mokymo programa (P42071401/P43071402/T43071404)	60	65	-5	30
6. Šilutės PMC Žuvininkystės SPMC	Virėjo modulinė profesinio mokymo programa (P21101308).	21	22	-1	6
7. Kauno technikos PMC Medienos techn. ir baldų gamybos inovacijų SPMC	Baldžiaus modulinė profesinio mokymo programa (P32072204; P42072203);	46	20	+26	52
Iš viso:		316	196	+120	256

2. STATYBOS SEKTORINIO PRAKTINIO MOKYMO CENTRO VEIKLA 2025 M. (PALYGINIMAS SU 2024 M.)

32 lentelė. Praktinio mokymo organizavimas kitų profesinio mokymo įstaigų mokiniams, mokytojams

Mokymo įstaigos pavadinimas	Mokinių skaičius 2025 m.	Mokinių skaičius 2024 m.	Mokinių pokytis lyginant su 2024 m. (+/-)	Mokytojų skaičius 2025 m.
1. Plungės technologijų ir verslo mokykla	14	10	+4	1
2. Mažeikių politechnikos mokykla	10	10	0	1
3. Skuodo amatų ir paslaugų mokykla	0	16	-16	0
4. Šilutės profesinio mokymo centras	64	29	+35	1
5. Kelmės profesinio rengimo centras	0	14	-14	0
6. Marijampolės profesinio rengimo centras	18	0	+18	2
7. Švenčionių profesinio rengimo centras	10	0	+10	2
8. Radviliškio technologijų ir verslo mokykla	5	0	+5	1
9. Biržų technologijų ir verslo mokymo centras	8	0	+8	1
10. Joniškio žemės ūkio mokykla	10	0	+10	1
Iš viso:	139	79	+60	10

33 lentelė. Praktinio mokymo organizavimas bendrojo ugdymo mokyklų mokiniams

Bendrojo ugdymo mokyklos pavadinimas	Mokinių skaičius 2025 metais	Mokinių skaičius 2024 metais	Mokinių sk.pokytis lyginant su 2024 m. (+/-)	Vykdytų užsiėmimų SPMC paskirtis: technologijų pamokų organizavimas, profesinis orientavimas ir kt.
1. Klaipėdos Martyno Mažvydo progimnazija	54	58	-4	Technologijų pamokų organizavimas Profesinis orientavimas.
2. Klaipėdos Martyno Mažvydo progimnazija	53	30	+23	
3. Klaipėdos Gedminų progimnazija	36	0	+36	
4. Klaipėdos Uostamiesčio progimnazija	0	30	-30	
5. Klaipėdos Medeinės mokykla	0	14	-14	
6. Klaipėdos H. Zudermano gimnazija	0	0	0	
7. Klaipėdos Sendvario progimnazija	20	30	-10	

8. Gargždų Kranto progimnazija	0	18	-18	
9. Klaipėdos Simono Dacho progimnazija	0	16	-16	
10. Klaipėdos Universa Via tarptautinė mokykla (Universa Via)	0	0	0	
11. Gargždų Vaivorykštės gimnazija	15	0	+15	
12. Palangos Baltijos pagrindinė mokykla	0	0	0	
13. Plungės Ryto pagrindinė mokykla	0	0	0	
14. Šilutės M. Jankaus pagrindinė mokykla	22	53	-31	
15. Šilutės Vydūno gimnazija	0	0	0	
16. Klaipėdos Varpo gimnazija	30	0	+30	
17. Kretingos Jurgio Pabrėžos gimnazija	0	0	0	
18. Klaipėdos Verdenės progimnazija	0	0	0	
20. Klaipėdos Vyturio progimnazija	0	0	0	
21. Klaipėdos L. Stuplino progimnazija	12	57	-45	
22. Klaipėdos Smeltės progimnazija	24	24	0	
23. Kretingos M. Daujoto progimnazija	0	0	0	
24. Klaipėdos Litorinos mokykla	0	10	-10	
25. Pagėgių Algimanto Mackaus gimnazija	0	28	-28	
26. Plungės rajono Liepijų mokykla	0	6	-6	
27. Klaipėdos Vėtrungės gimnazija	28	30	-2	
28. Klaipėdos Saulėtekio progimnazija	21	31	-10	
29. Klaipėdos Prano Mašiotų progimnazijos	28	8	+20	
30. Vėžaičių pagrindinė mokykla	0	20	-20	
31. Klaipėdos Gabijos progimnazija	81	26	+55	
32. Klaipėdos Žaliakalnio gimnazija	52	23	+29	
33. Priekulės Ievos Simonaitytės gimnazija	0	20	-20	
34. Klaipėdos Pajūrio progimnazija	54	-	+54	
35. Klaipėdos Aitvaro gimnazija	90	-	+90	
36. Klaipėdos Kadetų mokykla	31	-	+31	
37. Dovilų pagrindinė mokykla	20	-	+20	
38. Telšių miesto BU mokyklos	50	-	+50	
39. Plungės akad. A. Jucio progimnazija	24	-	+24	
40. Kretingos M. Daujoto progimnazija	30	-	+30	
41. Plungės Saulės gimnazija	31	-	+31	
Iš viso:	752	532	+217	

34 lentelė. Praktinio mokymo organizavimas kolegijų, universitetų studentams

Mokymo įstaigos pavadinimas	Studentų skaičius 2025 metais	Studentų skaičius 2024 metais	Studentų sk. pokytis, lyginant su 2024 m. (+/-)
1. SMK Aukštoji mokykla	3	0	+3

35 lentelė. Verslo įmonių kvalifikacijos tobulinimo renginių/mokymų organizavimas SPMC

Įmonės pavadinimas	Dalyvavusių renginyje mokinių/Centro darbuotojų skaičius 2025 m.	Dalyvavusių renginyje mokinių/Centro darbuotojų skaičius 2024 m.	Vykdytų užsiėmimų SPMC paskirtis: kvalifikacijos tobulinimo renginys, mokymai, medžiagų/priemonių pristatymas ir kt.
1. Tikkurila akademija, UAB	45/4	60/7	Medžiagų / priemonių pristatymas
2. Vektor ir Ko, UAB	10/7	0	
3. Sakret Lt, UAB	15/4	0	
4. Technitis Lt, UAB	30/4	0	
5. Cerecit įmonė	0	25/7	
6. Scalalit, UAB	0	6/5	
7. Makita, UAB	0	4/3	
Iš viso:	100/19	95/22	

Centre sėkmingai įveiklinoti du sektoriniai praktinio mokymo centrai: Statybos sektorinis praktinio mokymo centras ir Transporto, sandėliavimo ir ryšių sektorinis praktinio mokymo centras. Statybos sektorinio praktinio mokymo centro veikla 2025 m. turėjo reikšmingą teigiamą poveikį – lyginant su 2024 m., ženkliai išaugo tiek profesinių mokyklų, tiek bendrojo ugdymo mokyklų mokinių dalyvavimas praktiniame mokyme, ypač profesinio orientavimo srityje. Centro teikiama nauda pasireiškia mokinių praktinių kompetencijų stiprinimu, ankstyvu susipažinimu su statybos sektoriumi ir glaudesniu bendradarbiavimu su verslo atstovais. Transporto, sandėliavimo ir ryšių sektoriuose praktinio mokymo centre sėkmingai buvo organizuoti praktiniai mokymai bendrojo ugdymo mokyklų mokiniams: 2025 m. jų apsilankė beveik 22 proc. daugiau nei 2024 m. Kaip ir kiekvienais metais, taip ir 2025 m. populiarūs išliko kvalifikacijos tobulinimo renginiai/mokymai, organizuoti verslo įmonių darbuotojams. Tai prisideda prie darbo rinkos poreikius atitinkančių specialistų rengimo ir didina profesinio mokymo patrauklumą regione.

VI SKYRIUS PROJEKTINĖ VEIKLA

Visų administruojamų projektų biudžetų suma 1 562 697 Eur.

36 lentelė. Dalyvavimas Centro įgyvendinamuose projektuose (projektų pavadinimai, bendras dalyvių skaičius)

Eil. Nr.	Projekto pavadinimas	Data	Priimančioji šalis	Dalyvių skaičius 2023 m.	Dalyvių skaičius 2024 m.	Dalyvių skaičius 2025 m.	Dalyvių pokytis lyginant su 2024 m. (+/-)
<i>Europos Sąjungos priemonėmis finansuojami projektai, administruojami Centrinės projektų valdymo agentūros</i>							
1.	„Galimybių mokytis profesinio mokymo programų modulius sudarymas Klaipėdos Ernesto Galvanausko profesinio mokymo centre“, Nr. 10-002-T-0020	2023-09-01/2025-02-28	Lietuva	12	10	10	0
2.	„Galimybių mokytis profesinio mokymo programų modulius sudarymas Klaipėdos Ernesto Galvanausko profesinio mokymo centre“, Nr. 10-003-T-0014	2024-09-01/2026-02-28	Lietuva	-	21	21	0
3.	„Eksperimentinių profesinio mokymo programų plėtojimas Klaipėdos Ernesto Galvanausko profesinio mokymo centre“, Nr. 10-048-P-0013	2024-09-01/2025-12-01	Lietuva	-	29	29	0
4.	Visos dienos mokyklos paslaugų prieinamumo didinimas“, Nr. 10-059-K-0008	2025-10-24/2028-08-31	Lietuva	-	-	0	0
5.	Klaipėdos Ernesto Galvanausko profesinio mokymo centro mokyklos pastato atnaujinimas, Nr. 03-020-T-0003	2025-07-10/2028-06-30	Lietuva	-	-	-	-
6.	Klaipėdos Ernesto Galvanausko profesinio mokymo centro gamybos, pramonės	2025-07-	Lietuva	-	-	-	-

	pastato paskirties atnaujinimas, Nr. 03-020-T-0002	10/2028-06-30					
<i>NordPlus programos projektai, administruojamas Danijos aukštojo mokslo agentūros</i>							
7.	Our neighbors – how well do we know them?“, Nr.NPJR2024/10342	2024-09-01/2026-06-30	Latvija, Estija	-	0	36	+36
8.	Nordplus projektas „Nordic Oddisey“ NPJR-2025-Autumn/10154	2025-11-01/2026-01-30	Švedija	-	-	2	+2
<i>Erasmus+ programos finansuojami projektai, administruojami Švietimo mainų paramos fondo agentūros</i>							
9.	Dotacijos sutartis dėl projekto, kuriame dalyvauja tik vienas paramos gavėjas, pagal programą “Erasmus+”, sutarties Nr. 2023-1-LT01-KA121-VET-000115019	2023-06-01/2025-05-31	ES šalys	-	38	91	+53
10.	„Vocational Training in illicit drug addiction: Equipping Health Care Practitioners with Addiction Treatment competences and techniques“, Nr. 2022-1-LT01-KA220-VET-000086077	2022-11-01/2025-02-28	ES šalys	0	5	32	+27
11.	Dotacijos sutartis dėl projekto, kuriame dalyvauja tik vienas paramos gavėjas, pagal programą “Erasmus+”, sutarties Nr. 2024-1-LT01-KA121-VET-000200419	2024-06-01/2027-05-31	ES šalys	-	0	46	+46
12.	Švietimo mainų paramos fondo dotacija, Nr. 2025-ETW-JACH4492-95 seminarui Lenkijoje	2025-06-01/2025-08-31		-	-	2	+2
<i>Europos Sąjungos fondų ir Lietuvos Respublikos valstybės biudžeto lėšomis finansuojamas projektas, administruojamas Nacionalinės švietimo</i>							
13.	„Galimybių mokykla“, Nr. 10-072-P-0001	2024-04-01/2027-07-01	Lietuva	-	-	-	-
<i>Europos Sąjungos priemonėmis finansuojami projektai, administruojami Europos socialinio fondo agentūros (ESFA)</i>							
14.	Jungtinis projektas „Įgyk praktinių įgūdžių sektori- niame praktinio mokymo centre!“ Nr. 10-025-J-0001-J04-00029	2024-10-01/2025-06-30	Lietuva	-	0	85	+85
15.	Jungtinis projektas „Įgyk praktinių įgūdžių sektori- niame praktinio mokymo centre!“, Nr. 10-025-J-0001-J05-00012	2025-05-01/2026-06-30	Lietuva	-	-	6	+6
16.	Jungtinis projektas „Įgyk praktinių įgūdžių sektori- niame praktinio mokymo	2025-09-	Lietuva	-	-	94	+94

	centre!“, Nr. 10-025-J-0001-J07-00003	01/2026-03-31					
17.	Jungtinis projektas „Pameistrystė – nauja galimybė man!“, Nr. 10-010-J-0001-J05-00024	2024-04-01/2025-06-30	Lietuva	-	35	21	-14
18.	Jungtinis projektas „Pameistrystė – nauja galimybė man!“, Nr. 10-010-J-0001-J06-00021	2024-09-01/2025-06-30	Lietuva	-	-	5	+5
19.	Jungtinis projektas „Pameistrystė – nauja galimybė man!“, Nr. 10-010-J-0001-J08-00005	2025-09-01/2026-03-31	Lietuva	-	-	3	+3
20.	Jungtinis projektas „Pameistrystė – nauja galimybė man!“, Nr. 10-010-J-0001-J07-00013	2025-09-01/2026-03-31	Lietuva	-	-	34	+34
21.	„Profesinis ugdymas - prieinamas visiems“, Nr: 10-020-P-0001	2024-10-18/2029-08-31	Lietuva	-	-	7	+7
22.	Projektas „Investicijos į profesinio mokymo infrastruktūrą Vidurio ir Vakarų Lietuvoje“, Nr. 10-021-P-0001	2024-12-17/2025-09-17	Lietuva	-	-	-	-
Įvairių Europos sąjungos fondų projektai, kuriuose dalyvaujame partnerio teisėmis							
23.	C@RE Augmented learning approach for personal care (C@RE) Project No.: 2022-1-LT01-KA220-VET-000086933	2022-12-01/2025-02-28	ES šalys	7	4	12	+8
24.	Dotacijos sutartis dėl projekto DARNA, pagal programą “Erasmus+”, sutarties Nr. 2024-1-LT01-KA121-VET-000229229	2024-06-01/2025-08-31	ES šalys	-	0	6	+6
25.	MoodBites: Nutrition as support for therapy in mental health diseases, Nr. 2024-1-EL01-KA220-VET-000257791	2024-12-01/2026-11-30	ES šalys	-	0	5	+5
26.	Dotacijos sutartis dėl projekto DARNA, pagal programą “Erasmus+”, sutarties Nr. 2025-1-LT01-KA121-VET-000338655	2025-06-01/2026-08-31	ES šalys	-	-	0	0
27.	Energy@schools, 024-2-PL01-KA210-VET-000290095	2025-03-01/2027-02-28	Lenkija, Graikija	-	-	5	+5

28.	SAFELAB: Educators' Empowerment with Trauma-Informed Practices for Supportive Learning, Nr. 2025-1PT01-KA210-VET-000364251		Graikija, Portugalija	-	-	0	0
Iš viso:				315	440	552	+112

Ženkliai išaugęs įgyvendinamų projektų skaičius bei didėjantis atvykstančių užsienio mokinių ir mokytojų srautas rodo centro patrauklumo, žinomumo ir tarptautiškumo stiprėjimą. Pradėti infrastruktūros ir modernios įrangos projektai gerina darbo bei mokymosi sąlygas, sudaro dar daugiau galimybių taikyti naujas technologijas ugdymo procese. Įtrauktis didinama įsigyjant specializuotas priemones, dalyvaujant kvalifikacijos kelimo kursuose ir aktyviai dalijantis patirtimi su užsienio partneriais. Vykdomi tarptautiniai mobilumai plečia mokinių ir mokytojų pasaulėžiūrą, stiprina profesines kompetencijas ir skatina inovatyvų požiūrį į ugdymą.

VII SKYRIUS

1. CENTRO MATERIALIŲJŲ IŠTEKLIŲ VALDYMAS

37 lentelė. Bibliotekos fondo dydis fiziniiais vienetais

Klaipėdos skyriai	2023 m.	2024 m.	2025 m.
Knygos	24772	25780	26620
Garsiniai, regimieji, mišrieji dok. (skaitmeninėse laikmenose)	260	260	260
Periodiniai leidiniai	10	37	38
Kiti dokumentai	275	275	275
Viso:	25317	26352	27193
Kretingos filialas			
Knygos	10041	8310	6666
Garsiniai, regimieji, mišrieji dok. (skaitmeninėse laikmenose)	6	7	7
Periodiniai leidiniai	2	1	2
Kiti dokumentai	22	22	0
Viso:	10071	8313	6675
Iš viso:	35388	34665	33868

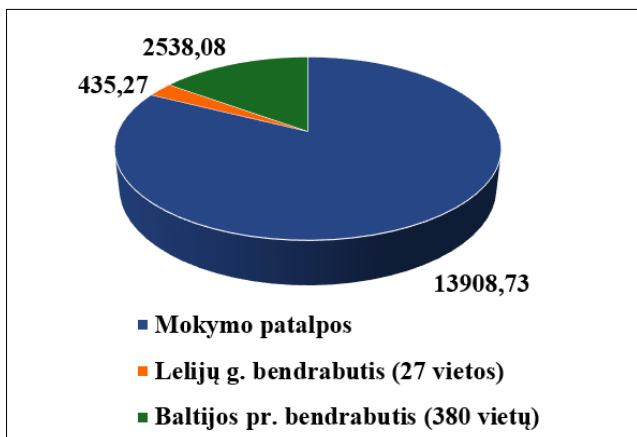
38 lentelė. Bibliotekos vartotojams išduotų leidinių skaičius

Klaipėdos skyriai	2023 m.	2024 m.	2025 m.
Pirminio profesinio mokymo skyriai ir gimnazija	2351	2700	2312
Tęstinio mokymo skyrius	551	620	304
Vairuotojų skyrius	0	0	0
Viso:	2902	3320	2616
Kretingos filialo skyriai			
Profesinio mokymo skyrius; gimnazijos ir jaunimo skyrius	94	60	400
Suaugusiųjų skyrius	78	45	164
Viso:	172	105	564
Iš viso:	3074	3425	3180

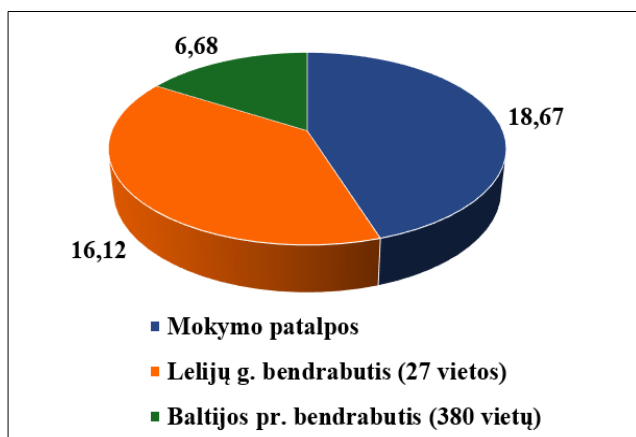
39 lentelė. Infrastruktūros ir saugios darbo aplinkos užtikrinimo išlaidos

Veiklos sritys	Detalus darbų/paslaugų/priemonių aprašymas	Suma, Eur
Ūkinės prekės, kanceliarinės prekės	Pažymėjimai, sanitarinės prekės, popierius ir kt.	34293,05
Draudimo išlaidos	Pastatų ir transporto priemonių	5144,97
Patalpų apsauga	Gyvenamųjų ir negyvenamųjų pastatų, statinių	1569,48
Ilgalaikio turto einamasis remontas	Pastatų patalpų, įrangos ir kt.	592482,55
Kuro išlaidos	Transporto eksploatacijos išlaidos	48299,20
Įsigytas ilgalaikis turtas	Mašinos įrenginiai, informacinės technologijos, baldai, biuro įranga, kitas ilgalaikis turtas	285350,94
Įsigytas trumpalaikis turtas	Ūkinis inventorių	301557,69

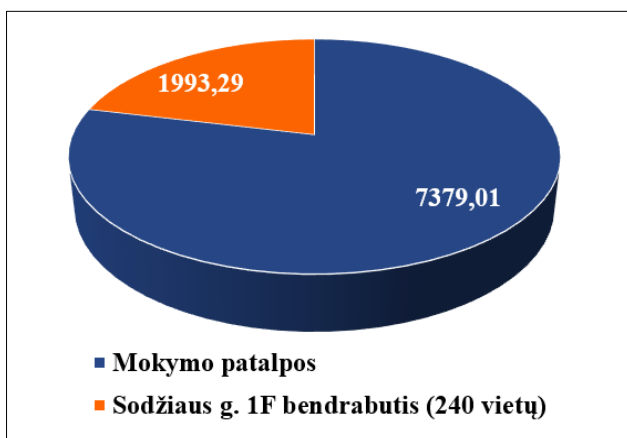
Nebaigtos statybos išlaidos	Kretingos filialo bendrabučio patalpų remontas (5697-1010-4033) Sodžiaus g. 1F	176850,00
Atlikti rekonstrukcijos darbai	-	-
Iš viso Eur:		1 445 547,88



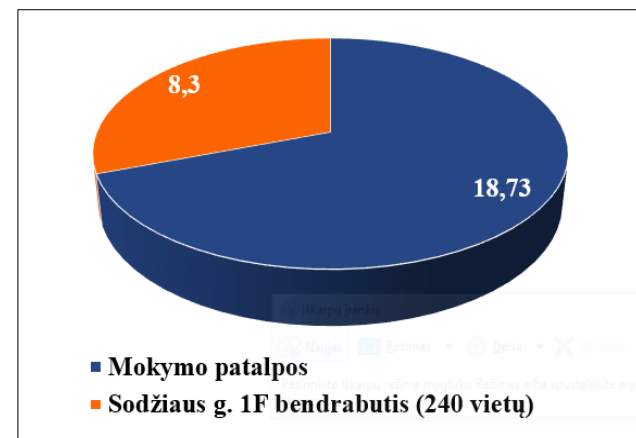
13 pav. Patalpų plotai kv. m. Klaipėdos skyriai



14 pav. Vienam mokiniui tenkantis plotas pagal mokinių skaičių 2025-12-31 d., kv. m. . Klaipėdos skyriai



15 pav. Patalpų plotai kv. m. Kretingos filialas



16 pav. Vienam mokiniui tenkantis plotas pagal mokinių skaičių 2025-12-31 d., kv. m. . Kretingos filialas

40 lentelė. Skelbiami (tarptautiniai) pirkimai per CVP IS

Pirkimo objekto rūšis	Bendra sudarytų sutarčių suma (Eur)	Bendras pirkimų skaičius
Prekės	587252,93	2
Paslaugos	-	-
Darbai	-	-
Iš viso:	587252,93	2

41 lentelė. Supaprastinti skelbiami pirkimai per CVP IS ir CPO

Pirkimo objekto rūšis	Bendra sudarytų sutarčių suma (Eur)	Bendras pirkimų skaičius
Prekės	325665,45	3
Paslaugos	222000,01	2
Darbai	230815,38	2
Iš viso:	778480,84	7

42 lentelė. Mažos vertės skelbiami pirkimai per CVP IS ir CPO

Pirkimo objekto rūšis	Bendra sudarytų sutarčių suma (Eur)	Bendras pirkimų skaičius
Prekės	196250,05	18
Paslaugos	107557,31	14
Darbai	727136,25	4
<i>Iš viso:</i>	<i>1030943,61</i>	<i>36</i>

43 lentelė. Mažos vertės neskelbiami pirkimai (sudarytos rašytinės sutartys)

Pirkimo objekto rūšis	Bendra sudarytų sutarčių suma (Eur)	Bendras pirkimų skaičius
Prekės	292203,76	46
Paslaugos	234618,84	49
Darbai	27479,71	2
<i>Iš viso:</i>	<i>554302,31</i>	<i>97</i>
<i>Iš jų pirkimai vykdyti per CVP IS:</i>	<i>49892,97</i>	<i>4</i>

44 lentelė. Mažos vertės įsigijimai neskelbiant apie pirkimą ir nesudarant sutarties

Pirkimo objekto rūšis	Bendra sudarytų sutarčių suma (Eur)	Bendras pirkimų skaičius
Prekės	263168,82	274
Paslaugos	144748,14	143
Darbai	6372,90	3
<i>Iš viso:</i>	<i>414289,86</i>	<i>420</i>

45 lentelė. Bendra visų atliktų 2025 m. viešųjų pirkimų vertė

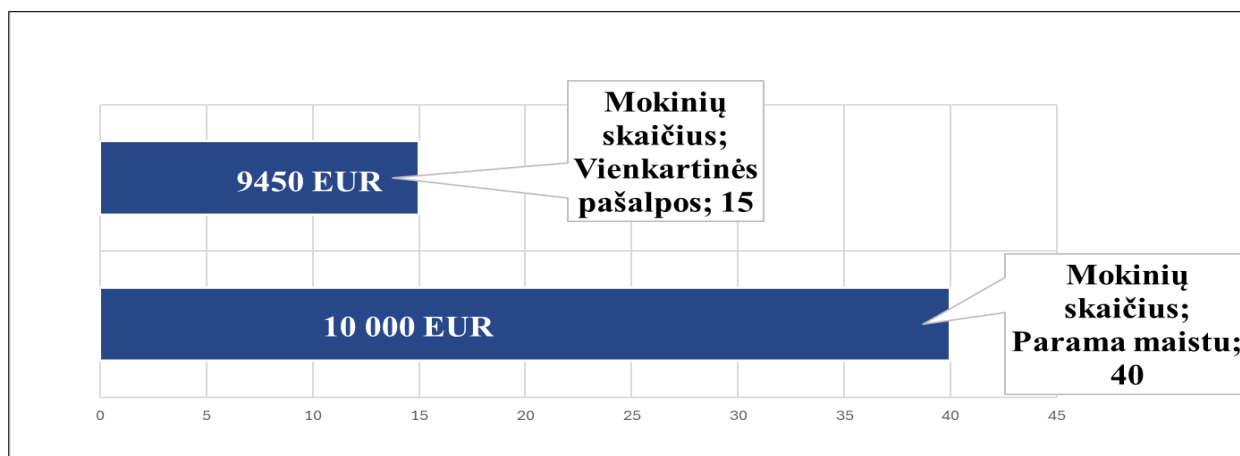
Pirkimo objekto rūšis	Bendra pirkimų suma, EUR (be mažos vertės pirkimų)	Bendras pirkimų sk.	Bendra mažos vertės pirkimų suma, EUR	Bendras mažos vertės pirkimų skaičius
Prekės	912918,38	5	751622,63	338
Paslaugos	222000,01	2	486924,29	206
Darbai	230815,38	2	760988,86	9
<i>Iš viso:</i>	<i>1365733,77</i>	<i>9</i>	<i>1999535,78</i>	<i>553</i>

Iš viso per 2025 m. įvykdyta 562 pirkimų už 3365269,55 Eur, iš jų per CPO.lt katalogą buvo įsigyta:

1. Prekių pirkimų vertė – 631 782,33 Eur;
2. Paslaugų pirkimų vertė – 76 688,66 Eur;
3. Darbų pirkimų vertė – 0 Eur.

Viešųjų pirkimų tikslas – pirkti poreikius atitinkančias prekes, paslaugas ir darbus, racionaliai naudojant skirtas lėšas, laikantis skaidrumo ir kitų viešųjų pirkimų principų, užtikrinant tiekėjų konkurenciją. 2025 m. viešai skelbiamų pirkimų vertė sudarė 71,2 % nuo visų pirkimų vertės, iš jų pirkimų per CPO.lt dalis – 21 %. 2025 m. atlikta Mokymo centro Pirkimų proceso stiprybių, silpnybių, galimybių ir grėsmių analizė ir sudarytas priemonių planas silpnybių ir grėsmių valdymui, nustatytas rizikų valdymo ir kontrolės mechanizmas.

2. SOCIALINĖ PARAMA MOKINIAMS IR MOKINIŲ PAVĖŽĖJIMAS 2025 M.



17 pav. Socialinės paramos teikimo duomenys

Mokinių pavėžėjimui skirta – 4167,39 Eur.

Vidutinis mėnesinis mokinių skaičius, važiuojančių į mokyklą/namą iki 40 km kiekvieną dieną – 152 mokiniai. Vidutinis mėnesinis mokinių skaičius važiuojančių į mokyklą/namą savaitgaliais – 978 mokiniai.

VIII SKYRIUS CENTRO METINĖS PAJAMŲ IR IŠLAIDŲ SĄMATOS ĮVYKDYMO ATASKAITA

1. BIUDŽETO LĖŠŲ PANAUDOJIMAS 2025 METAIS

- 2025 m. iš **Valstybės biudžeto** skirta 6 995 850,00 Eur.
- 2025 m. skirtos lėšos **profesinio mokymo programoms** finansuoti 6 671 000,00 Eur, (95 proc. skirto biudžeto), **ilgalaikiam turtui įsigyti** skirta 324 850 Eur (5 proc. skirto biudžeto).

46 lentelė. 2025 m. valstybės biudžeto lėšos panaudotos pagal šiuos sąmatos išlaidų straipsnius

Kodas	Sąmatos straipsnio pavadinimas	Suma, Eur.
2.1.1.1.1.01	Darbo užmokestis pinigais	5373000,00
2.1.2.1.1.01	Socialinio draudimo įmokos	99000,00
2.2.1.1.1.05	Ryšių paslaugų įsigijimo išlaidos	5900,00
2.2.1.1.1.06	Transporto išlaikymo ir transporto paslaugų įsigijimo išlaidos	53000,00
2.2.1.1.1.07	Aprangos ir patalynės įsigijimo bei priežiūros išlaidos	9700,00
2.2.1.1.1.11	Komandiruočių išlaidos	1100,00
2.2.1.1.1.15	Materialiojo turto paprasto remonto išlaidos	241000,00
2.2.1.1.1.16	Kvalifikacijos kėlimo išlaidos	4300,00
2.2.1.1.1.20	Komunalinės paslaugų įsigijimo išlaidos	177400,00
2.2.1.1.1.21	Informacinių technologijų prekių ir paslaugų įsigijimo išlaidos	30000,00
2.2.1.1.1.23	Viešinimo išlaidos	12000,00
2.2.1.1.1.30	Kitų prekių ir paslaugų įsigijimo išlaidos	188400,00
2.7.2.1.1.02	Socialinė parama natūra (nemokamas maitinimas)	10000,00
2.7.3.1.1.01	Darbdavių socialinė parama pinigais	12000,00
2.8.1.1.1.01	Stipendijos	453500,00
3.1.1.2.1.01	Gyvenamųjų pastatų įsigijimo išlaidos	147350,00
3.1.1.2.1.02	Negyvenamųjų pastatų įsigijimo išlaidos	27500,00
3.1.1.3.1.02	Kitų mašinų ir įrenginių įsigijimo išlaidos	150000,00
	Iš viso:	6995850,00

47 lentelė. 2025 m. gautos papildomos finansavimo lėšos iš valstybės biudžeto panaudotos pagal šiuos sąmatos išlaidų straipsnius

Kodas	Sąmatos straipsnio pavadinimas	Suma, Eur.
Valstybės biudžeto lėšos Centro mokinių kompetencijų vertinimui organizuoti		
2.1.1.1.1.01	Darbo užmokestis pinigais	1582,58
2.1.2.1.1.01	Socialinio draudimo įmokos	29,94
2.2.1.1.1.30	Kitų prekių ir paslaugų įsigijimo išlaidos	19570,00
Iš viso:		21182,52
Valstybės biudžeto lėšos Centro karjeros specialistų etatų išlaikymui		
2.1.1.1.1.01	Darbo užmokestis pinigais	20636,25
2.1.2.1.1.01	Socialinio draudimo įmokos	365,27
Iš viso:		21001,52
Valstybės biudžeto lėšos skirtos išlaidoms susijusioms su valstybinių ir savivaldybių mokyklų mokytojų, dirbančių pagal ikimokyklinio, priešmokyklinio, bendrojo ugdymo ir profesinio mokymo programas, personalo optimizavimui ir atnaujinimui		
2.7.3.1.1.01	Darbdavių socialinė parama pinigais	819
Iš viso:		819

2. 2025 M. GAUTOS ES LĖŠOS

Gauta per 2025 m. pagal finansuojamus projektus – 814 915,33 Eur:

1. „Galimybių mokyti profesinio mokymo programų modulius sudarymas Klaipėdos Ernesto Galvanausko profesinio mokymo centre“, Nr. 10-002-T-0020 – 3383,87 Eur;
2. Dotacijos sutartis dėl projekto, kuriame dalyvauja tik vienas paramos gavėjas, pagal programą “Erasmus+” sutarties, Nr. 2023-1-LT01-KA121-VET-000115019 – 39489,00 Eur;
3. „Vocational Training in illicit drug addiction: Equipping Health Care Practitioners with Addiction Treatment competences and techniques“, Nr. 2022-1-LT01- KA220-VET-000086077 – 51896,73 Eur;
4. Švietimo mainų paramos fondo dotacija, Nr. 2025-ETW-JACH4492-95 seminarui Lenkijoje – 570,00 Eur;
5. „Galimybių mokykla“, Nr. 10-072-P-0001 – 15323,07 Eur;
6. Jungtinis projektas „Įgyk praktinių įgūdžių sektoriniame praktinio mokymo centre!“, Nr. 10-025-J-0001-J04-00029 – 81341,08 Eur;
7. Jungtinis projektas „Įgyk praktinių įgūdžių sektoriniame praktinio mokymo centre!“, Nr. 10-025-J-0001-J05-00012 – 2793,47 Eur;
8. Jungtinis projektas „Pameistrystė – nauja galimybė man!“, Nr. 10-010-J-0001-J05-00024 – 259664,90 Eur;
9. Jungtinis projektas „Pameistrystė – nauja galimybė man!“, Nr. 10-010-J-0001-J06-00021 – 35951,97 Eur;
10. C@RE Augmented learning approach for personal care (C@RE) Project No.: 2022-1-LT01-KA220- VET-000086933 – 6175,00 Eur;
11. Energy@schools, 024-2-PL01-KA210-VET-000290095 – 5800,00 Eur;
12. „2ABCs for 17 SDGs“, Nr. NPJR-2023/10205 – 4268,00 Eur;
13. PROJEKTAS – Jungtinis projektas „Įgyk praktinių įgūdžių sektoriniame praktinio mokymo centre!“, Nr. 10-025-J-0001-J02-00013 – 309,52 Eur;
14. Jungtinis projektas „Įgyk praktinių įgūdžių sektoriniame praktinio mokymo centre!“, 10-025-J-0001-J03-00013 – 2741,46 Eur;
15. Projektas“Erasmus+” sutarties, Nr. 2025-1-LT01-KA121-VET-000316899 – 301608,00 Eur;
19. NMA-pasėlių deklaravimo lėšos –3 245,42 Eur;
20. Jungtinis projektas „Pameistrystė – nauja galimybė man“, Nr. 10-010-J-0001-J03-00020 (Smulkios ir vidutinės įmonės) – 353,84 Eur.

48 lentelė. PMI finansinės pajamos už teikiamas mokymo ir kitas paslaugas 2025 m.

Metai	Visos pajamos, tūkst. Eur.	Gauta pajamų, tūkst. Eurų			Iš viso uždirbtų pajamų tūkst. Eur.
		Už suteiktas mokymo priemones ir paslaugas – Finansavimo pajamos iš Valstybės biudžeto, Savivaldybių biudžetų, Europos sąjungos ir kitų finansavimo šaltinių	Už suteiktas mokymo priemones ir paslaugas – Uždirbtos pajamos iš pagrindinės veiklos	Už kitas priemones ir teiktas paslaugas – Uždirbtos pajamos iš kitos veiklos	
2024	9588,0	7029,0	2559,0	388,3	2947,3
2025	9715,0	8069,0	1646,0	481,9	2128,0
Pokytis su 2024 metais (+/-)	+1,3	+14,8	-35,7	+24,1	-27,8

Paslaugų aprašymas: profesinis mokymas, nuomos ir apgyvendinimo paslaugos, maitinimo paslaugos, netinkamo naudojimui ilgalaikio materialaus turto pardavimas, kirpyklos paslaugos.

3. FINANSINIAI REZULTATAI

1) informacija apie viešosios įstaigos veiklos tikslus ir pobūdį, veiklos tikslų įgyvendinimą ir veiklos rezultatus per finansinius metus, veiklos planus ir prognozes ateinantiems finansiniams metams;

2) viešosios įstaigos dalininkai ir kiekvieno jų įnašų vertė finansinių metų pradžioje ir pabaigoje, dalininkų kapitalo dydis finansinių metų pradžioje ir pabaigoje:

DALININKAI	ĮNAŠO VERTĖ
Lietuvos Respublikos švietimo, mokslo ir sporto ministerija, juridinio asmens kodas – 188603091	567 335,25 Eur (penki šimtai šešiasdešimt septyni tūkstančiai trys šimtai trisdešimt penki eurai 25 centai)
Kretingos rajono savivaldybė, juridinio asmens kodas – 188715222	0,29 Eur (dvidešimt devyni euro centai)

3) viešosios įstaigos gautos lėšos ir jų šaltiniai per finansinius metus ir šių lėšų panaudojimas pagal ekonominės klasifikacijos straipsnius;

4) informacija apie viešosios įstaigos įsigytą ir perleistą ilgalaikį turtą per finansinius metus:

Per ataskaitinį laikotarpį įstaiga įsigijo, pasigamino ir patyrė nebaigtos statybos išlaidų už 1 154 757,22 Eur:

- Įrengta statinių – 25 423,31 Eur;
- Įsigyta kitų mašinų ir įrengimų – 82 792,50 Eur;
- Medicininė įranga – 8 349,00 Eur;
- Įsigyta baldų ir kitos biuro įrangos – 59346,28 Eur;
- Įsigyta kompiuterinė įranga – 15609,29 Eur;
- Kito ilgalaikio materialaus turto įsigijimo vertė – 119 253,87 Eur;
- Per ataskaitinį laikotarpį atlikta pastatų esminio pagerinimo darbų 382 380,04 Eur;
- Per ataskaitinį laikotarpį nebaigta statyba ir išankstiniai apmokėjimai už turtą sudaro – 461 602,93 Eur.

5) viešosios įstaigos sąnaudos per finansinius metus, iš jų – išlaidos darbo užmokesčiui; Einamaisiais finansiniais metais Centro ūkinės veiklos sąnaudos sudarė 9 817 432,74 Eur, iš jų darbo užmokesčio sąnaudos (įskaitant įmonės mokamus mokesčius) 6 286 428,75 Eur.

6) viešosios įstaigos darbuotojų skaičius finansinių metų pradžioje ir pabaigoje;

Viešojoje įstaigoje 2025 m. pradžioje dirbo 275 darbuotojai, ataskaitinio laikotarpio pabaigoje 266 darbuotojai.

7) viešosios įstaigos sąnaudos valdymo išlaidoms;

Įstaigos valdymo išlaidoms priskirtos išlaidos vadovaujančių darbuotojų darbo užmokesčiui: sąnaudos valdymo išlaidoms (įskaitant mokesčius) sudaro – 300 498,28 Eur.

8) duomenys apie viešosios įstaigos vadovą, įstaigos išlaidos vadovo darbo užmokesčiui ir kitoms viešosios įstaigos vadovo išmokoms;

9) viešosios įstaigos išlaidos kolegialių organų kiekvieno nario darbo užmokesčiui ir kitoms įstaigos kolegialių organų narių išmokoms;

Įstaigoje veikia savivaldos institucijos – Taryba (kolegialus valdymo organas) ir Taryba (savivaldos organas), Įstaigos mokytojų taryba, Įstaigos mokinių taryba.

Įstaigos kolegialių organų nariams darbo užmokestis ir kitos išmokos nebuvo mokamos, kadangi Tarybos nariai atsisakė.

10) viešosios įstaigos išlaidos išmokoms su viešosios įstaigos dalininkais susijusiems asmenims, nurodytiems šio Įstatymo 3 straipsnio 3 dalyje: nėra.

IX SKYRIUS

1. SVARBIAUSI ĮSTAIGOS PASIEKIMAI, PROBLEMOS IR PERSPEKTYVOS

Pasiekimai:

1. Centro absolventų integracija į darbo rinką išliko aukšta: šestą mėnesį po profesinio mokymo programų baigimo dirbo 80,40 proc. kvalifikaciją įgijusių mokinių, o tai rodo vykdomų profesinio mokymo programų atitiktį darbo rinkos poreikiams.

2. Mokymo paslaugų kokybės vertinimas pagal mokinių nuomonę išliko aukštas ir sudarė 88,7 proc., patvirtindamas teigiamą mokinių požiūrį į ugdymo proceso organizavimą ir turinį.

3. Centre užtikrintas kokybės vadybos ir informacinio saugumo valdymo sistemų veiksmingumas: palaikytas ISO 9001:2015 ir ISO/IEC 27001:2022 sertifikatų galiojimas, o 2025 m. sėkmingai įdiegta ir sertifikuota ISO 14001:2015 aplinkos apsaugos vadybos sistema.

4. Nuosekliai stiprintos žmogiškųjų išteklių kompetencijos. 2025 m. kvalifikaciją tobulino 272 Centro darbuotojai, sudarant prielaidas profesinės kompetencijos augimui ir ugdymo kokybės gerinimui.

5. Nuolatinis dalyvavimas meistriškumo konkursuose, prizinių vietų laimėjimas bei jų organizavimas, rodo išskirtinį mokytojų ir mokinių profesinį meistriškumą.

6. Didėjantis Europos Sąjungos struktūrinių ir kitų fondų, finansuojamų projektų skaičius liudija apie sistemingą plėtrą, inovacijų diegimą bei gebėjimą pritraukti papildomų finansinių resursų veiklų stiprinimui ir tarptautiškumo skatinimui bei rodo Centro patrauklumo, žinomumo ir tarptautiškumo stiprėjimą.

Problemos:

1. Valstybinių brandos egzaminų rezultatų kritimas, susijęs su perėjimu prie išimtinai valstybinių egzaminų laikymo ir dalies mokinių nepakankamu pasirengimu.

2. 2025 m. fiksuotas bendras mokinių skaičiaus mažėjimas, ypač bendrojo ugdymo ir suaugusiųjų skyriuose.

3. Padidėjęs pamokų praleidimų dėl nepateisinamų priežasčių ir mokymosi nutraukimo rodiklių lygis.

4. Mažas Centro profesinio mokymo mokinių skaičius besimokantis Pameistrystės būdu.

5. Kretingos filialo per mažas bendrabučio patalpų panaudojimas/užpildomumas ir gyvenančių bendrabutyje mokinių skaičius bei praktinio mokymo pastato (dirbtuvių) patalpų įveiklinimo stoka mokymo procesui.

Įstaigos perspektyvos:

1. Stiprinti mokinių individualios pažangos stebėseną ir akademinę pagalbą, orientuotą į pasirengimą valstybiniams brandos egzaminams.

2. Plėtoti pameistrystės, tęstinio profesinio mokymo ir neformaliojo švietimo programas, atsižvelgiant į darbo rinkos poreikius.

3. Inicijuoti ir licencijuoti naujas formaliojo profesinio mokymo programas, atitinkančias Valstybės pažangos strategijos „Valstybės ateities vizija „Lietuva 2050“ nuostatas, Pramonė 5.0 principus bei Klaipėdos regiono darbo rinkos poreikius.

4. Pasinaudojant Europos Sąjungos struktūrinių fondų, nacionaliniais projektais bei kitais finansavimo šaltiniais, tęsti Centro infrastruktūros modernizavimą, Kretingos filialo nekilnojamojo turto optimizavimą ir vadybos sistemų palaikymą, užtikrinant tvarią ir kokybišką ugdymo aplinką.

2. CENTRO VEIKLOS NAUDINGUMAS/POVEIKIS

Centro veiklos ekonominis, socialinis ir pagal viešosios įstaigos veiklos tikslus kitas poveikis, kaip įtvirtinta Lietuvos Respublikos Vyriausybės 2007-09-26 d. nutarime Nr. 1025 „Dėl valstybės ir savivaldybių turtinių ir neturtinių teisių įgyvendinimo viešosiose įstaigose" 2.5.2.1. papunktyje.

49 lentelė. Centro veiklos ekonominio, socialinio naudingumo pagrindimas

Naudingumas/poveikis	Pagrindimas (pagrindiniai kiekybiniai ir kokybiniai rodikliai)
<i>Ekonominis naudingumas/poveikis:</i>	<ol style="list-style-type: none"> 1. Gauta pajamų iš viso 10 196 338,18 Eur, iš jų: <ul style="list-style-type: none"> - Valstybės biudžeto – 6 944 475,42 Eur, iš jų ūkio išlaikymui 3,8 proc.; - Uždirbtos pajamos – 2 127 677,68 Eur, iš jų ūkio išlaikymui 2,0 proc.; - Europos sąjungos – 1 111 127,45 Eur; - Savivaldybės biudžeto – 4 167,39 Eur; - Kitų finansavimo šaltinių – 8 890,24 Eur. 2. Ūkio išlaikymui išleista iš viso 307 398,52 Eur, iš jų: <ul style="list-style-type: none"> - iš Centro uždirbtų lėšų 41 593,04 Eur – 13,5 proc.; - iš valstybės biudžeto 265 805,48 Eur – 86,5 proc. 3. Uždirbtų lėšų rezultatas per 2024 m. – 1 744 877,69 Eur. 4. Uždirbtų lėšų rezultatas per 2025 m. – 273 238,67 Eur. 5. Iš viso uždirbtų lėšų disponuojamas likutis 2024 m. gruodžio 31 d. – 1 998 573,83 Eur. 6. Iš viso uždirbtų lėšų disponuojamas likutis 2025 m. gruodžio 31 d. – 2 124 695,83 Eur.
<i>Socialinis naudingumas/poveikis:</i>	<ol style="list-style-type: none"> 1. 2025 m. Klaipėdos Ernesto Galvanausko profesinio mokymo centro veikla sukūrė reikšmingą socialinį poveikį, kryptingai rengiant asmenis ilgalaikiai ir stabiliai integracijai į darbo rinką. Centro absolventų įsidarbinimo rodikliai patvirtina, kad profesinio mokymo rezultatai prisideda prie regiono užimtumo stabilumo ir kvalifikuotos darbo jėgos pasiūlos didinimo (Mokinių įsidarbinimo (užimtumo) rodiklis – 80,40 proc. nuo kvalifikaciją įgijusių mokinių). 2. Centro veikla 2025 m. turėjo reikšmingą poveikį socialinės atskirties riziką patiriančioms grupėms – profesinio mokymo ir bendrojo ugdymo programos sudarė sąlygas mokiniams įgyti ne tik profesines kompetencijas, bet ir savarakiško gyvenimo bei integracijos į visuomenę įgūdžius. Mokymosi procesas buvo prieinamas asmenims su negalia, socialinių ir ekonominių iššūkių turintiems asmenims. Buvo įgyvendinami individualizuoti mokymosi planai, specializuotos pagalbos teikimas, taikomos įvairios mokymosi formos (vakarinės, savaitgalinės grupės, nuotolinis ir hibridinis mokymasis) leidžiančios užtikrinti lankstumą, kad dirbantys žmonės ir turintys specialiųjų poreikių mokiniai galėtų dalyvauti ugdymo procese. 3. Ugdymo procesų orientavimas į praktinį taikymą ir realias darbo situacijas sustiprino mokinių pasirengimą darbinei veiklai ir prisidėjo prie ilgalaikės jų socialinės ir ekonominės integracijos. Pameistrystės būdu mokėsi 146 asmenys. 4. Nuosekliai stiprintos žmogiškųjų išteklių kompetencijos. 2025 m. kvalifikaciją tobulino 272 Centro darbuotojai, sudarant prielaidas profesinės kompetencijos augimui ir ugdymo kokybės gerinimui. 4 pedagogams suteikta aukštesnė kvalifikacinė kategorija. 5. Centrai tapus akredituota įstaiga, vykdančia mokytojų ir švietimo pagalbą teikiančių specialistų kvalifikacijos tobulinimą, nuo 2025 m. rugsėjo mėn. jau buvo Centre organizuojami seminarai, mokymai ir kita metodinė veikla išorės mokytojams, instruktoriams ir švietimo pagalbos specialistams. 6. Reguliarus vidinis ir išorinis vertinimas užtikrino Centro veiklos nuoseklumą, kokybę ir skaidrumą, ir leido identifikuoti tobulintinas sritis.

	<p>7. Centro mokinių, mokytojų ir administracijos darbuotojų lyderystė ir dalyvavimas visuomeniniuose renginiuose, savanorystėje, įvairiuose projektuose ar iniciatyvose stiprino Centro ryšį su bendruomene, visuomene ir socialiniais partneriais.</p> <p>8. Buvo užtikrinama saugi aplinka mokiniams ir darbuotojams: reguliariai buvo organizuojami instruktavimai, mokymai ir civilinės saugos pratybos.</p> <p>9. Centras užtikrino įvairaus turinio profesinio mokymo paslaugų pasiūlą: 2025 m. Centre mokinių priėmimas buvo organizuotas ne tik į profesinio mokymo programas pagal skirtingas švietimo sritis bei turimą išsilavinimą, bet ir į profesinio mokymo programų modulius, kuriuos 2025 m. Centre pasirinko 165 gimnazijų mokiniai.</p>
<p><i>Pagal centro veiklos tikslus kitoks poveikis</i></p>	<p>1. Įgyvendinant Centro strateginius veiklos tikslus, 2025 m. pagrindinis poveikis pasiektas stiprinant profesinio mokymo rezultatų efektyvumą ir orientaciją į aiškiai apibrėžtus mokinių pasiekimus. Didesnis dėmesys skirtas ne veiklų apimčiai, o siekiamiems rezultatams ir mokinių mokymosi pažangai, motyvacijai.</p> <p>2. 2025 m. atlikta Centro veiklos rezultatų analizė leido identifikuoti tobulintinas sritis ir suformuoti sprendimus, orientuotus į mokinių mokymosi pažangos stiprinimą, pasirengimą valstybiniam brandos egzaminams, profesinio mokymo mokinių atitikimą jų poreikius ir lūkesčius dėl lanksčių mokymosi formų ir būdų bei siekiamybės mokinių mokymosi pameistrystės būdu ir ilgalaikę absolventų integraciją į darbo rinką.</p> <p>3. Nuosekliai didėjo administruojamų Europos Sąjungos struktūrinių ir kitų fondų finansuojamų projektų skaičius: nuo 2024 m. 21 iki 2025 m. 28. Projektų veiklose sudalyvavo 552 asmenys. Administruojamų ir įgyvendinamų projektų lėšų įsisavinimas eurais beveik padvigubėjo, palyginus su 2024 m.</p>

3. VIEŠOJO SEKTORIAUS SUBJEKTO METINĖS VEIKLOS ATASKAITOS IR VIEŠOJO SEKTORIAUS SUBJEKTŲ GRUPĖS METINĖS VEIKLOS ATASKAITOS RENGIMO TVARKOS APRAŠO PRIEDAI

1. Vadovaujamas pareigas einančių asmenų atlyginimas per ataskaitinius metus (1 lapas).
2. Reikšmingi sandoriai (1 lapas).
3. Sandoriai su susijusiomis šalimis (1 lapas).

PRITARTA.

Klaipėdos Ernesto Galvanausko profesinio mokymo centro
Taryboje (kolegialaus valdymo organo)
2026 m. vasario 26 d. protokolo Nr.KO-2

PATVIRTINTA.

Visuotinio dalininkų susirinkimo
2026 m. balandžio 2 d. sprendimu
Protokolo Nr. VDS-3

1 priedas

Viešojo sektoriaus subjekto metinės veiklos ataskaitos ir viešojo sektoriaus subjektų grupės metinės veiklos ataskaitos rengimo tvarkos aprašo
2 priedas

**VADOVAUJAMAS PAREIGAS EINANČIŲ ASMENŲ ATLYGINIMAS PER
ATASKAITINIUS METUS***

Eur, ct

Eil. Nr.	Pareigų (pareigybės) pavadinimas	Bazinis atlyginimas	Priemokos	Priedai	Premijos	Kitos išmokos**	Iš viso
		1	2	3	4	5	6=1+2+3+4+5
1.	Direktorius	72704,12	19509,44		5606,10		97819,72
2.	Direktoriaus pavaduotojas ugdymui	47674,93	18886,08		3570,80		70131,81
3.	Direktoriaus pavaduotojas infrastruktūrai	43732,22	13376,49		2856,64		59965,35
4.	Direktoriaus pavaduotojas organizaciniams reikalams	47835,45	21175,15		3570,8		72581,40

* Neatskaičius mokesčių.

** Ligos išmoka iš darbdavio lėšų;
DU iš projekto lėšų.

Viešojo sektoriaus subjekto metinės veiklos ataskaitos ir viešojo sektoriaus subjektų grupės metinės veiklos ataskaitos rengimo tvarkos aprašo

3 priedas

REIKŠMINGI SANDORIAI

Eil. Nr.	Sandorio šalis				Sandorio objektas	Suma Eur, su PVM
	Pavadinimas	Kodas	Registras	Adresas		
1.	MB Frigus LT	304716637		Veršvos g. 6A, Domeikavos km, Kauno r.	Kondicionierių įrengimas Taikos pr. 67, Klaipėda, M korpuso patalpose ir Lelijų g. 5, Klaipėda	80732,41
2.	UAB Rainių statyba	180366637		Mastupio g. 30, 88401 Rainių km., Telšių r.	Grindų dangos remontas Mokomajam korpusu	180508,22
3.	UAB Progresyvūs projektai	300045183		J. Zauerveino g. 3-1, Klaipėda	Kretingos filialo pastato „Dirbtuvės“, Unikalus Nr. 5697-1010-4066 atnaujinimo projektavimo ir projekto vykdymo priežiūros paslaugos	82000,01
4.	UAB Progresyvūs projektai	300045183		J. Zauerveino g. 3-1, Klaipėda	Kretingos f. pastato „Mokykla“, Unikalus Nr. 5697-1010-4022 atnaujinimo projektavimo ir projekto vykdymo priežiūros paslaugos	140000,00
5.	UAB Indust Group	306191323		Draugystės g. 22-34M, Mažeikiai	Kretingos f. valgyklos patalpų remontas	156217,44
6.	UAB Rainių statyba	180366637		Mastupio g. 30, 88401 Rainių km., Telšių r.	Kretingos f. mokymų klasių patalpų remontas	74597,94
7.	UAB Rainių statyba	180366637		Mastupio g. 30, 88401 Rainių km., Telšių r.	Aktų salės remontas	259331,11
8.	UAB Sarenus	125763435		Kęstučio g. 47, Vilnius	Kėdės aktų salei	30709,80
9.	UAB Enefit	300649187		V. Gerulaičio g. 10-101, Vilnius	Elektros energija, 3 metų sutartis	302500,00
10.	UAB Asela	302467913		A. Vivulskio g. 41-49, Vilnius	Greitosios medicinos pagalbos (GMP) automobilio simuliacinis stendas	284752,93
11.	UAB Mantinga Bakery & Food Solutions	306477132		Stoties g. 51 LT-68261 Marijampolė	Greitų užkandžių (duonos ir pyrago gaminiai) pirkimas valgyklos poreikiams	54450,00
12.	UAB Rainių statyba	180366637		Mastupio g. 30, 88401 Rainių km., Telšių r.	Kretingos f. bendrabučio patalpų remontas	206564,51
					Iš viso:	2 092 870,02

Viešojo sektoriaus subjekto metinės veiklos ataskaitos ir viešojo sektoriaus subjektų grupės metinės veiklos ataskaitos rengimo tvarkos aprašo
4 priedas

SANDORIAI SU SUSIJUSIOMIS ŠALIMIS

Eil. Nr.	Susijusi šalis					Sandorio objektas	Suma, Eur*****
	Pavadinimas*	Kodas**	Registras** *	Adresas*** *	Santykių pobūdis*****		
	-	-	-	-	-	-	-
						Iš viso	-

* Jei tai juridinis asmuo, nurodoma teisinė forma ir pavadinimas, jei fizinis asmuo – vardas ir pavardė.

** Nurodomas juridinio asmens kodas.

*** Nurodomas registras, kuriame kaupiami ir saugomi juridinio asmens duomenys.

**** Jei tai juridinis asmuo, nurodoma buveinė (adresas), jei fizinis asmuo – adresas korespondencijai.

***** Nurodomas susijusių šalių santykių pobūdis remiantis Viešojo sektoriaus subjekto metinės veiklos ataskaitos ir viešojo sektoriaus subjektų grupės metinės veiklos ataskaitos rengimo tvarkos aprašo 19.3 papunkčiu.

***** Jei sandoris yra apmokestinamas PVM, viešoji įstaiga, kuri yra PVM mokėtoja, sumą nurodo be PVM, o viešoji įstaiga, kuri nėra PVM mokėtoja, – su PVM.

PASTABA:

Pagal 2019-02-13 LRV Nutarime Nr. 135 nurodytą privalomai pateikti informaciją 4 priedui, sandorių su susijusiomis šalimis, kaip jos aprašytos 19.3 papunktyje:

- Dalininkai – Lietuvos Respublika, Kretingos rajono savivaldybė. Valstybės, kaip įstaigos dalininkės, teisės ir pareigas įgyvendina vienintelis dalininkas yra Lietuvos Respublikos švietimo, mokslo ir sporto ministerija;
- Centro vadovu ir vadovaujamas pareigas einančiais asmenimis bei jų artimais šeimos nariais;
- Juridiniais asmenimis, kurų savininkai ar dalyviai yra Centro vadovas ir vadovaujamas pareigas einantys asmenys bei jų artimi šeimos nariai,

per ataskaitinius metus nebuvo. Pabrėžtina tai, kad tokių sandorių neketinama sudaryti.