

**Klaipėdos Ernesto Galvanausko profesinio mokymo centro  
2025 M. FINANSINIŲ ATASKAITŲ  
AUDITORIAUS IŠVADA IR AUDITO ATASKAITA**

**Registracijos Nr. CP0324855/VP-136**

**Audito užsakovas: Klaipėdos Ernesto Galvanausko  
profesinio mokymo centras**

**VILNIUS, 2026**

## NEPRIKLAUSOMO AUDITORIAUS IŠVADA

### Klaipėdos Ernesto Galvanausko profesinio mokymo centro dalininkams ir vadovybei

#### Nuomonė

Mes atlikome Klaipėdos Ernesto Galvanausko profesinio mokymo centro (toliau – Įstaiga) finansinių ataskaitų, kurias sudaro 2025 m. gruodžio 31 d. finansinės būklės ataskaita ir tą dieną pasibaigusių metų veiklos rezultatų ataskaita, grynojo turto pokyčių ataskaita, pinigų srautų ataskaita ir reikšmingos apskaitos politikos bei kiti aiškinamojo rašto atskleidimai, auditą.

Mūsų nuomone, pridėtos finansinės ataskaitos visais reikšmingais atžvilgiais teisingai pateikia Įstaigos 2025 m. gruodžio 31 d. finansinę būklę bei tą dieną pasibaigusių metų veiklos finansinius rezultatus ir pinigų srautus pagal Viešojo sektoriaus apskaitos ir finansinės atskaitomybės standartus.

#### Pagrindas nuomonei pareikšti

Auditą atlikome pagal tarptautinius audito standartus (toliau – TAS). Mūsų atsakomybė pagal šiuos standartus išsamiai apibūdinti šios išvados skyriuje „Auditoriaus atsakomybė už finansinių ataskaitų auditą“. Mes esame nepriklausomi nuo Įstaigos vadovaujantis etikos reikalavimais, numatytais Lietuvos Respublikos finansinių ataskaitų audito ir kitų užtikrinimo paslaugų įstatyme, kuris yra taikytinas atliekant finansinių ataskaitų auditą Lietuvos Respublikoje ir Tarptautinių apskaitos specialistų etikos standartų valdybos išleistu Tarptautinių apskaitos profesionalų etikos kodeksu (įskaitant tarptautinius nepriklausomumo standartus) (toliau – TASESV kodeksas). Mes taip pat laikėmės kitų etikos reikalavimų, susijusių su Lietuvos Respublikos finansinių ataskaitų audito ir kitų užtikrinimo paslaugų įstatymu ir TASESV kodeksu.

Mes tikime, kad mūsų surinkti audito įrodymai yra pakankami ir tinkami mūsų nuomonei pagrįsti.

#### Kita informacija

Kitą informaciją sudaro informacija, pateikta Įstaigos veiklos ataskaitoje, tačiau ji neapima finansinių ataskaitų ir mūsų auditoriaus išvados apie jas. Vadovybė yra atsakinga už kitos informacijos pateikimą.

Mūsų nuomonė apie finansines ataskaitas neapima kitos informacijos ir mes nepateikiame jokios formos užtikrinimo išvados apie ją, išskyrus kaip nurodyta toliau.

Atliekant finansinių ataskaitų auditą, mūsų atsakomybė yra perskaityti kitą informaciją ir apsvarstyti, ar yra reikšmingų neatitikimų informacijai, pateiktai finansinėse ataskaitose, arba mūsų žinioms, pagrįstoms atliktu auditu, ir ar ji yra kitaip reikšmingai iškraipyta. Jeigu remdamiesi atliktu darbu pastebime reikšmingą kitos informacijos iškraipymą, mes turime atskleisti šį faktą. Mes neturime su tuo susijusių pastebėjimų.

Mes taip pat privalome įvertinti, ar Įstaigos veiklos ataskaitoje pateikta finansinė informacija atitinka tų pačių finansinių metų finansines ataskaitas bei veiklos ataskaita buvo parengta laikantis taikomų teisinių reikalavimų. Mūsų nuomone, pagrįsta finansinių ataskaitų audito metu atliktu darbu, visais reikšmingais atžvilgiais:

- Įstaigos veiklos ataskaitoje pateikti finansiniai duomenys atitinka tų pačių finansinių metų finansinių ataskaitų duomenis.

#### Vadovybės ir už valdymą atsakingų asmenų atsakomybė už finansines ataskaitas

Vadovybė yra atsakinga už šių finansinių ataskaitų parengimą ir teisingą pateikimą pagal Viešojo sektoriaus apskaitos ir finansinės atskaitomybės standartus ir tokią vidaus kontrolę, kokia, vadovybės nuomone, yra būtina finansinėms ataskaitoms parengti be reikšmingų iškraipymų dėl apgaulės ar klaidos.

Rengdama finansines ataskaitas vadovybė privalo įvertinti Įstaigos gebėjimą tęsti veiklą ir atskleisti (jei būtina) dalykus, susijusius su veiklos tęstinumu ir veiklos tęstinumo apskaitos principo taikymu, išskyrus tuos atvejus, kai vadovybė ketina likviduoti Įstaigą ar nutraukti veiklą arba neturi kitų realių alternatyvų, tik taip pasielgti.

Už valdymą atsakingi asmenys privalo prižiūrėti Įstaigos finansinių ataskaitų rengimo procesą.

## **Auditoriaus atsakomybė už finansinių ataskaitų auditą**

Mūsų tikslas yra gauti pakankamą užtikrinimą dėl to, ar finansinės ataskaitos kaip visuma nėra reikšmingai iškraipytos dėl apgaulės ar klaidos, ir išleisti auditoriaus išvadą, kurioje pateikiama mūsų nuomonė. Pakankamas užtikrinimas – tai aukšto lygio užtikrinimas, o ne garantija, kad reikšmingą iškraipymą, jeigu jis yra, visada galima nustatyti per auditą, kuris atliekamas pagal TAS. Iškraipymai, kurie gali atsirasti dėl apgaulės ar klaidos, laikomi reikšmingais, jeigu galima pagrįstai numatyti, kad atskirai ar kartu jie gali turėti didelės įtakos vartotojų ekonominiams sprendimams, priimamiems remiantis finansinėmis ataskaitomis.

Atlikdami auditą pagal TAS, viso audito metu priėmėme profesinius sprendimus ir laikėmės profesinio skepticizmo principo. Mes taip pat:

- Nustatėme ir įvertinome finansinių ataskaitų reikšmingo iškraipymo dėl apgaulės arba klaidų riziką, suplanavome ir atlikome procedūras kaip atsaką į tokią riziką ir surinkome pakankamų tinkamų audito įrodymų mūsų nuomonei pagrįsti. Reikšmingo iškraipymo dėl apgaulės neaptikimo rizika yra didesnė nei reikšmingo iškraipymo dėl klaidų neaptikimo rizika, nes apgaule gali būti sukčiavimas, klastojimas, tyčinis praleidimas, klaidingas aiškinimas arba vidaus kontrolių nepaisymas.
- Supratome su auditu susijusias vidaus kontroles, kad galėtume suplanuoti konkrečiomis aplinkybėmis tinkamas audito procedūras, o ne tam, kad galėtume pareikšti nuomonę apie įstaigos vidaus kontrolės veiksmingumą.
- Įvertinome taikomų apskaitos metodų tinkamumą ir vadovybės atliktų apskaitinių vertinimų bei su jais susijusių atskleidimų pagrįstumą.
- Padarėme išvadą dėl taikomo veiklos tęstinumo apskaitos principo tinkamumo ir dėl to, ar, remiantis surinktais įrodymais, egzistuoja su įvykiais ar sąlygomis susijęs reikšmingas neapibrėžtumas, dėl kurio gali kilti reikšmingų abejonių dėl įstaigos gebėjimo tęsti veiklą. Jeigu padarome išvadą, kad toks reikšmingas neapibrėžtumas egzistuoja, auditoriaus išvadoje privalome atkreipti dėmesį į susijusius atskleidimus finansinėse ataskaitose arba, jeigu tokių atskleidimų nepakanka, turime modifikuoti savo nuomonę. Mūsų išvados pagrįstos audito įrodymais, kuriuos surinkome iki auditoriaus išvados datos. Tačiau, būsimi įvykiai ar sąlygos gali lemti, kad įstaiga negalės toliau tęsti savo veiklos.
- Įvertinome bendrą finansinių ataskaitų pateikimą, struktūrą ir turinį, įskaitant atskleidimus, ir tai, ar finansinėse ataskaitose pateikti pagrindžiantys sandoriai ir įvykiai taip, kad atitiktų teisingo pateikimo koncepciją.

Mes, be visų kitų dalykų, privalome informuoti už valdymą atsakingus asmenis apie audito apimtį ir atlikimo laiką bei reikšmingus audito pastebėjimus, įskaitant svarbius vidaus kontrolės trūkumus, kuriuos galėjome nustatyti audito metu.

Auditorius Danius Stražinskas  
(Elektroniniu parašu pasirašo tik auditoriaus išvadą)  
Auditoriaus pažymėjimas Nr. 000496

UAB „Audito kokybė“  
Įmonės audito pažymėjimo Nr. 001470

Vilnius, Lietuva  
2026 m. kovo 4 d.

## **Klaipėdos Ernesto Galvanausko profesinio mokymo centro 2025 M. FINANSINIŲ ATASKAITŲ AUDITO ATASKAITA**

### **1. IŽANGINĖ DALIS**

Mes atlikome Klaipėdos Ernesto Galvanausko profesinio mokymo centro (toliau – Įstaiga) metinių finansinių ataskaitų, kurias sudaro 2025 m. gruodžio 31 d. finansinės būklės ataskaita ir tada pasibaigusiu metų veiklos rezultatų ataskaita, grynojo turto pokyčių ataskaita ir pinigų srautų ataskaita bei aiškinamasis raštas (toliau – finansinės ataskaitos), parengtų pagal Lietuvos Respublikoje galiojančius teisės aktus, reglamentuojančius viešojo sektoriaus viešųjų įstaigų buhalterinę apskaitą ir finansinių ataskaitų sudarymą, bei Viešojo sektoriaus apskaitos ir finansinės atskaitomybės standartų (toliau – VSAFAS) reikalavimus, auditą. Auditas buvo atliktas pagal Tarptautinius audito standartus.

Audito ataskaitoje yra pateikti tik tie reikšmingi dalykai, kuriuos pastebėjome audito metu, ir aptariami tik audito metu nustatyti Įstaigos valdymui ar priežiūrai svarbūs dalykai. Planuojant ir atliekant finansinės atskaitomybės auditą nėra siekiama nustatyti visus Įstaigos valdymui ar priežiūrai svarbius dalykus, todėl audito metu paprastai nenustatomi visi tokie dalykai.

Mums malonu pateikti audito ataskaitą, kaip dalį visos audito darbo apimties. Šioje ataskaitoje mes pateikiame išsamesnę informaciją apie audito rezultatus.

### **2. AUDITO APIMTIS, METODIKA IR LAIKAS**

Mes atlikome Įstaigos 2025 m. gruodžio 31 d. finansinių, parengtų pagal Viešojo sektoriaus apskaitos ir finansinės atskaitomybės standartus, auditą pagal Tarptautinius audito standartus ir pareiškėme nemodifikuotą nuomonę apie šias finansines ataskaitas.

Audito metu atliekamos procedūros, skirtos gauti audito įrodymus, patvirtinančius sumas ir atskleidimus metinėse finansinėse ataskaitose. Pasirinktos procedūros priklauso nuo auditoriaus profesinio sprendimo bei reikšmingų netikslumų dėl apgaulės ar klaidos metinėse finansinėse ataskaitose rizikos įvertinimo. Įvertindamas riziką, auditorius atsižvelgia į Įstaigos vidaus kontroles, susijusias su metinių finansinių ataskaitų parengimu ir teisingu pateikimu tam, kad galėtų nustatyti tomis aplinkybėmis tinkamas audito procedūras, tačiau ne tam, kad pareikštų nuomonę apie Įstaigos vidaus kontrolės sistemos veiksmingumą. Audito metu taip pat įvertinamas taikytų apskaitos principų tinkamumas, vadovybės atliktų apskaitinių įvertinimų pagrįstumas bei bendras metinių finansinių ataskaitų pateikimas.

Audito metu, naudojant atitinkamus testus ir analitines procedūras, buvo patikrintos Įstaigos 2025 m. finansinės ataskaitos, kaupiamieji ir analitiniai apskaitos registrai, metinės inventorizacijos dokumentai, atrankos būdu parinkti pirminiai apskaitos dokumentai. Auditas suplanuotas ir atliktas taip, kad būtų galima įsitikinti, jog metiniame finansinių ataskaitų rinkinyje nėra esminių klaidų ir informacijos iškraipymų. Audito metu buvo vertinama mokesčių apskaičiavimo metodika. Atliekant Įstaigos balanse pateiktų rodiklių patikrinimą, buvo renkami audito įrodymai, reikalingi įsitikinti, kad:

- Įstaigos balanse atvaizduoti rodikliai yra realūs (teisės į turta, inventorizacijų duomenys);
- Nėra neapskaityto turto;
- Turtas yra įvertintas remiantis LR galiojančių įstatymų reikalavimais;
- Bendrovėje nėra turto, kurio įsigijimo vertė žymiai skiriasi nuo jos realios pardavimo (rinkos) vertės;
- Apskaitoje teisingai įregistruoti finansavimo ir įsipareigojimų rodikliai;
- Suvestinių registrų duomenys patvirtinti pirminiais apskaitos dokumentais ir atitinka didžiosios knygos ir finansinių ataskaitų duomenis.

Pagal TAS atliktas auditas yra skirtas suteikti pakankamą užtikrinimą, jog finansinėse ataskaitose bendrai paėmus nėra reikšmingų iškraipymų nei dėl apgaulės, nei dėl klaidos. Pakankamas užtikrinimas yra sąvoka, susijusi su sukauptais audito įrodymais, kurie yra būtini auditoriui padaryti išvadą, jog finansinėse ataskaitose reikšmingų iškraipymų nėra. Pakankamas užtikrinimas yra su visu audito procesu susijusi sąvoka.

Tačiau gauti absoliutaus užtikrinimo auditorius negali, kadangi auditas turi įgimtų apribojimų, kurie auditoriaus galimybėms aptikti reikšmingus iškraipymus daro poveikį. Šie apribojimai kyla dėl tokių veiksnių, kaip:

- testų naudojimas;
- bet kokiai vidaus kontrolės sistemai būdingi įgimti apribojimai (pavyzdžiui, vadovybės galimybė

nesilaikyti taisyklių ar sudaryti suokalbj), ir

- faktas, jog didžioji dalis audito įrodymų yra tik patvirtinantys prielaidas, o ne leidžiantys daryti išvadas.

Mes tikime, kad atliktas auditas suteikia pakankamą pagrindą pareikšti mūsų nuomonę apie Įstaigos metines finansines ataskaitas.

Informacija apie Įstaigos veiklą, panaudota auditui atlikti, saugoma auditoriaus archyve ir yra konfidenciali. Tretieji asmenys duomenis apie šį auditą gali gauti įstatymų nustatytais atvejais ir tvarka arba steigėjams bei bendrovės administracijai sutikus.

Mes patvirtiname, kad teisės aktų nustatyta auditą atliekantis auditorius, audito įmonė ir partneriai, aukštesnio rango vadovai ir vadovai, atliekantys teisės aktų nustatyta auditą, yra nepriklausomi nuo Įstaigos pagal Tarptautinių apskaitos specialistų etikos standartų valdybos išleistą Tarptautinį apskaitos profesionalų etikos kodeksą (įskaitant tarptautinius nepriklausomumo standartus) (toliau – TASESV kodeksas) ir Lietuvos Respublikos finansinių ataskaitų audito ir kitų užtikrinimo paslaugų įstatymo reikalavimus, susijusius su auditu Lietuvos Respublikoje, ir laikėsi kitų etikos reikalavimų, susijusių su Lietuvos Respublikos finansinių ataskaitų audito ir kitų užtikrinimo paslaugų įstatymu ir TASESV kodeksu.

Auditoriai konstatuoja, kad interesų į Įstaigos valdomą turtą neturi, atlygio dydis už auditą nepriklauso nuo auditorių išvadų ir sąmoningai nenuslėpė jokių duomenų bei faktų, turinčių įtakos metinių finansinių ataskaitų realumui.

### **3. AUDITO ATASKAITOS NAUDOJIMO APRIBOJIMAS**

Ši audito ataskaita skiriama išskirtinai Įstaigos vadovybės naudojimui ir negali būti naudojama kitiems tikslams. Ši ataskaita negali būti pateikta jokiai trečiajai šaliai be išankstinio rašytinio UAB „Audito kokybė“ sutikimo, išskyrus Lietuvos Respublikos įstatymuose numatytus privalomus audito ataskaitos pateikimo atvejus.

Jei Jums kiltų klausimų dėl šioje ataskaitoje išdėstytų dalykų prašome kreiptis į mus.

### **4. AUDITORIAUS IŠVADOS MODIFIKAVIMO PRIEŽASČIŲ APRAŠYMAS**

Mūsų 2026 kovo 4 d. išvadoje mes pareiškėme nemodifikuotą nuomonę apie šias finansines ataskaitas už metus, pasibaigusius 2025 m. gruodžio 31 d.

2025 metų finansinių ataskaitų straipsniuose esančios sumos yra patvirtintos kaupiamųjų ir analitinių apskaitos registrų duomenimis, pajamos ir sąnaudos apskaitomos remiantis Lietuvos Respublikoje galiojančiomis taisyklėmis dėl pajamų ir sąnaudų pripažinimo principu. Neatitikimų, kurie turėtų įtakos Įstaigos ūkinės-finansinės veiklos rezultato paskaičiavimui, nerasta.

Dalykų, kurie atskirai arba kartu paėmus apribojo auditoriaus darbo apimtį nebuvo.

Atkreipiame dėmesį, kad sudarant audito paslaugų pirkimo sutartį nebuvo nustatyta, kad auditas bus atliekamas vadovaujantis Tarptautiniais audito standartais, o finansinės ataskaitos bus parengtos pagal VSAFAS, kaip to reikalauja LR finansinių ataskaitų audito ir kitų užtikrinimo paslaugų įstatymo 41 str. 1 d. ir 210-asis Tarptautinis audito standartas.

Nesutarimų su Įstaigos vadovybe, kurie atskirai arba kartu paėmus yra reikšmingi finansinėms ataskaitoms ar turėjo įtakos auditoriaus išvadai, nebuvo. Kitų nesutarimų su vadovybę nebuvo.

### **5. FINANSINĖS ATASKAITOS IR PASIŪLYMAI JŲ TOBULINIMUI**

Įstaigos finansinės ataskaitos yra parengtos pagal Viešojo sektoriaus apskaitos ir finansinės atskaitomybės standartus.

Audito metu buvo rasti ir po audito neištaisyti:

*a) Klaidos ir netikslumai*

Klaidų ir netikslumų nepastebėta.

*b) Praleisti ar neaiškūs atskleidimai*

Praleistų ir neaiškių atskleidimų nepastebėta.

*c) Pastebėjimai dėl apskaitos tobulinimo*

Pastebėjimų dėl apskaitos tobulinimo nepastebėta.

## 6. VIDAUS KONTROLĖ

Įstaigos veiklos vidaus kontrolę užtikrina patikima bei tinkamai veikianti vidaus kontrolės sistema. Įstaigos veiklos vidaus kontrolės sistema sudaro:

- 1) tinkama organizacinė struktūra, leidžianti užtikrinti vertikalius ir horizontalius ryšius;
- 2) tinkama vidaus informacinė sistema;
- 3) vidaus norminiuose aktuose nustatyta personalo atsakomybė ir kompetencija;
- 4) dviguba veiklos procedūrų vidaus kontrolė;
- 5) vadovybės informavimo sistema, leidžianti laiku priimti sprendimus;
- 6) rizikos kontrolė ir rizikos valdymas.

Planuodami ir vykdydami Įstaigos finansinių ataskaitų už metus, pasibaigusius 2025 m. gruodžio 31 d., auditą, mes vertinome Įstaigos vidaus kontrolės struktūrą, įskaitant naudojamą informacines sistemas, vidaus audito bei rizikų valdymo procedūras, siekdami nustatyti, kokias audito procedūras turėtume taikyti, kad galėtume pareikšti savo nuomonę apie Įstaigos finansines ataskaitas. Šio vertinimo tikslas nebuvo patikrinti vidaus kontrolės sistemą. Tokio vertinimo metu gali būti nustatyti ne visi reikšmingi vidaus kontrolės struktūros aspektai. Reikšmingas vidaus kontrolės sistemos trūkumas - tai tokios sąlygos, kai konkrečių vidaus kontrolės struktūros elementų struktūra ar veikimas iki palyginti žemo lygio nesumažina rizikos, kad gali būti padarytos klaidos ar netikslumai sumose, kurios yra reikšmingos audituojamoms finansinėms ataskaitoms, ir kad darbuotojai, vykdydami jiems paskirtas funkcijas, šių klaidų ir netikslumų gali laiku nepastebėti. Mes nepastebėjome jokių vidaus kontrolės struktūros ir jos veikimo aspektų, kuriuos, mūsų manymu, būtų galima traktuoti kaip aukščiau minėtą reikšmingą vidaus kontrolės sistemos trūkumą.

Vidaus kontrolės sistema, įskaitant naudojamą informacines sistemas bei rizikos valdymo procedūras, Įstaigos sukurta, vadovo patvirtinta, Įstaigos vadovybės ir darbuotojų įgyvendinta veiklos valdyme integruotų taisyklių ir kontrolės procedūrų, priemonių, būdų, veiksmų visuma, skirta nustatyti rizikos veiksnius ir suteikti pakankamą užtikrinimą, kad vadovaujantis įstatymais ir kitais teisės aktais, būtų įgyvendinami kontrolės tikslai tokie kaip skaidriai, ekonomiškai, rezultatyviai ir efektyviai įgyvendinama veikla, laikomasi galiojančių įstatymų ir norminių teisės aktų, vadovybės nurodymų, turtas ir informacija saugomi nuo praradimo, naudojimo ne pagal paskirtį ir sugadinimo, vidaus ir išorės veiklos ir finansinės ataskaitos būtų patikimos. Už vidaus kontrolės įgyvendinimą atsakinga Įstaigos vadovybė.

Audito metu reikšmingų pastebėjimų dėl vidaus kontrolės, įskaitant ir informacines sistemas, neturėjome.

## 7. PASTEBĖJIMAI DĖL SPECIFINIŲ REIKALAVIMŲ, NUSTATYTŲ ATSKIRUOSE TEISĖS AKTUOSE, LAIKYMOSI

Nepastebėjome jokių specifinių reikalavimų, kurių 2025 m. Įstaiga nesilaikė.

## 8. KITI ĮSTAIGOS VALDYMUI SVARBŪS DALYKAI

Kitų Įstaigos valdymui svarbių dalykų nenustatyta.

## 9. KITI AUDITO SUTARTYJE NUMATYTI DALYKAI

Kitų audito sutartyje numatytų dalykų nebuvo.

Pagarbiai,

Auditorius Danius Stražinskas  
Auditoriaus pažymėjimas Nr. 000496

UAB „Audito kokybė“  
Įmonės audito pažymėjimo Nr. 001470

Vilnius, Lietuva  
2026 m. kovo mėn. 4 d



**Klaipėdos Ernesto Galvanausko  
profesinio mokymo centro**

**2025 METŲ  
VEIKLOS ATASKAITA**

# KLAIPĖDOS ERNESTO GALVANAUSKO PROFESINIO MOKYMO CENTRAS

## 2025 METŲ VEIKLOS ATASKAITA

2025-02-10

Klaipėda

### VADOVO ŽODIS

Klaipėdos Ernesto Galvanausko profesinio mokymo centras (toliau – Centras) veiklą vykdo vadovaujantis šiais pagrindiniais dokumentais:

- Lietuvos Respublikos viešųjų įstaigų įstatymu (1996 m. liepos 3 d. Nr. I-1428, Suvestinė redakcija nuo 2026-01-01);
- Lietuvos Respublikos švietimo įstatymu (1991 m. birželio 25 d. Nr. I-1489, Suvestinė redakcija nuo 2026-01-01 iki 2026-08-31);
- Lietuvos Respublikos profesinio mokymo įstatymu (1997 m. spalio 14 d. Nr. VIII-450, Suvestinė redakcija nuo 2026-01-01 );
- Lietuvos Respublikos Strateginio valdymo įstatymu (2020 m. birželio 25 d. Nr. XIII-3096 aktuali redakcija nuo 2024-01-01) ir kitais viešajai įstaigai aktualiais Europos Sąjungos ir nacionaliais norminiais dokumentais.
- 2025–2027 m. strateginiu veiklos planu (2025-01-16, KVO protokolas Nr. KO-1);
- Tarptautiškumo strategija 2023–2025 m. (2022-12-12, įsakymas Nr. V-675);
- Kokybės, aplinkos apsaugos ir informacijos saugumo politika (2024-12-16, įsakymas Nr. V-258);
- Metiniais Centro planais, pirminio ir tęstinio profesinio mokymo vykdomų programų įgyvendinimo planais bei kitais Centro veiklą reglamentuojančiais teisės aktais ir vidinių veiklos procesų organizavimą reglamentuojančiais dokumentais.

Moderni ir nuolat gerinama Centro infrastruktūra sudaro sąlygas ir užtikrina galimybę teikti teorinio ir praktinio mokymo paslaugas pagal įgyvendinamas bendrojo ugdymo, profesinio mokymo, neformalaus suaugusiųjų švietimo, profesinės reabilitacijos ir kitas programas.

Centre įveiklinami du sektoriniai praktinio mokymo centrai: Transporto, sandėliavimo ir ryšių praktinio mokymo centras; Statybos sektorinis praktinio mokymo centras.

2025 metai Klaipėdos Ernesto Galvanausko profesinio mokymo centrui buvo kryptingo darbo, brandžių sprendimų ir nuoseklios plėtros metai. Centro veikla buvo orientuota į ugdymo kokybės stiprinimą, mokinių ir darbuotojų kompetencijų ugdymą, tarptautiškumo plėtrą bei Centro, kaip šiuolaikiškos, atviros ir patikimos profesinio mokymo įstaigos, vaidmens stiprinimą regione.

Didelis dėmesys skirtas ugdymo proceso kokybei ir mokinių pažangai. Daugumoje padalinių fiksuoti aukštesni pažangumo ir kompetencijų vertinimo rezultatai patvirtina, kad pasirinkta ugdymo kryptis yra tikslinga, nuosekli ir atliepanti tiek mokinių lūkesčius, tiek darbo rinkos poreikius. Lygiagrečiai buvo stiprinamos praktinio mokymo galimybės, aktyviai įveiklinant sektorinius praktinio mokymo centrus, atnaujinant mokymo aplinkas ir plečiant bendradarbiavimą su socialiniais partneriais.

2025 metais reikšmingai sustiprėjo tarptautinė Centro veikla – augo dalyvavimas mobilumo projektuose, didėjo mokinių ir darbuotojų tarptautinių patirčių apimtis. Tarptautinės veiklos plėtra prisidėjo ne tik prie profesinių ir tarpkultūrinių kompetencijų ugdymo, bet ir prie atviresnės, platesnį požiūrį skatinančios ugdymo aplinkos kūrimo bei Centro matomumo tarptautinėje švietimo erdvėje.

Nuosekliai buvo investuojama į infrastruktūros gerinimą, mokymo aplinkų modernizavimą, darbuotojų kvalifikacijos tobulinimą ir veiklos procesų kokybės užtikrinimą. Įdiegtos ir palaikomos kokybės, aplinkosaugos bei informacijos saugumo vadybos sistemos sudaro tvirtą pagrindą tvariam Centro vystymuisi ir ilgalaikių tikslų įgyvendinimui.

Ši veiklos ataskaita atspindi Centro bendruomenės sutelktą darbą, atsakomybę ir bendrą siekį užtikrinti kokybišką, šiuolaikišką ir prieinamą profesinį mokymą, kuriant vertę tiek besimokantiejiems, tiek regiono bendruomenei.

Tikiu, kad pasiekti rezultatai sudaro patikimą pagrindą tolimesnei pažangai ir kryptingam Centro augimui.

Direktorė doc. dr. Dalia Martišauskienė

## I SKYRIUS

### VEIKLOS REZULTATŲ VERTINIMAS IR VEIKSMINGUMO ANALIZĖ

Veiklos rezultatų vertinimo kriterijai, vadinami efekto kriterijais, kurie analizuojami kiekvienais metais, vertinant Centro veiklos rezultatų veiksmingumą.

Centro veiklos rezultatų vertinimas remiasi nustatytais veiklos rodikliais, kurie leidžia išsamiai analizuoti įvairių sričių rezultatyvumą, efektyvumą ir pažangą. Šis vertinimas apima pagrindines Centro funkcines kryptis – pirminį ir tęstinį profesinį mokymą, profesinę reabilitaciją, bendrojo ugdymo pasiekimus.

Rodiklių analizė atliekama kasmet, o ši ataskaitinė suvestinė apima trejų metų – 2023 m., 2024 m. ir 2025 m. – duomenis. Kiekvienam procesui priskirti konkretūs vertinimo kriterijai, kurie apima tiek kiekybinius (pvz., mokinių skaičius, baigusiųjų skaičius, dirbančių absolventų procentas), tiek kokybinius (pvz., mokinių pažangumas, dalyvavimas projektinėje veikloje) parametrus.

Žemiau pateiktoje lentelėje struktūruotai pristatomi pagrindiniai kiekvieno efekto kriterijaus pasiekti veiklos rezultatai bei jų pokyčiai.

**1 lentelė. Efekto kriterijų veiklos rezultatų ir veiksmingumo pokyčių analizė per 2023–2025 m.**

Efekto kriterijus	Pasiiekti rezultatai (rodikliai) 2023 m.	Pasiiekti rezultatai (rodikliai) 2024 m.	Pasiiekti rezultatai (rodikliai) 2025 m.
1. Priimtų mokinių skaičius į pirminio ir tęstinio profesinio mokymo programas (VB)*:			
1.1. Klaipėdos skyriuose	494	431	471
1.2. Kretingos filiale	113	133	119
Iš viso	607	564	590
<i>Pokytis, proc.(+/-)</i>	+2,71	-7,1	+4,61
2. Priimtų mokinių skaičius į jaunimo, gimnazijos ir suaugusiųjų skyrius (VB)*:			
2.1. Klaipėdos skyriuje	132	157	146
2.2. Kretingos filiale	165	77	146
Iš viso	297	234	292
<i>Pokytis, proc.(+/-)</i>	-	-21,2	+24,79
3. Mokinių skaičius pirminio, tęstinio profesinio mokymo ir bendrojo ugdymo programose (VB)*:			
3.1. Klaipėdos skyriuose	893	887	817
3.2. Kretingos filiale	490	458	424
Iš viso	1383	1345	1241
<i>Pokytis, proc.(+/-)</i>	+17,3	-2,8	-7,73
4. Tęstinio mokymo mokinių skaičius formaliose profesinio mokymo programose (UT, darbdavių ir asmeninėmis žmonių lėšomis) atskaitiniais metais	652	1095	709
<i>Pokytis, proc.(+/-)</i>	-	+67,94	-35,25
5. Tęstinio mokymo mokinių skaičius neformaliose profesinio mokymo programose (UT, darbdavių ir asmeninėmis žmonių lėšomis) atskaitiniais metais	505	593	357
<i>Pokytis, proc.(+/-)</i>	-	+17,43	-39,8
6. Mokytojų ir švietimo pagalbos specialistų skaičius, dalyvavusių neformaliojo suaugusiųjų švietimo mokymo programose, seminaruose, metodinėje ir kt. veiklose (Lietuvos ir užsienio) atskaitiniais metais	226	280	363
<i>Pokytis, proc.(+/-)</i>	-	+23,89	+29,64
7. Dalyvavusių neformaliojo suaugusiųjų švietimo mokymo programose, seminaruose (išskyrus mokytojus ir švietimo pagalbos specialistus) dalyvių skaičius, atskaitiniais metais	5141	6208	5917
<i>Pokytis, proc.(+/-)</i>	-	+20,8	-4,69

<b>Efekto kriterijus</b>	<b>Pasiekti rezultatai (rodikliai) 2023 m.</b>	<b>Pasiekti rezultatai (rodikliai) 2024 m.</b>	<b>Pasiekti rezultatai (rodikliai) 2025 m.</b>
8. Baigusių pameistrystės būdu skaičius:			
8.1. Klaipėdos skyriuose (pirminio ir tęstinio mokymo skyriuose)	130	168	118
8.3. Kretingos filiale	28	44	28
Iš viso	158	212	146
<b><i>Pokytis, proc.(+/-)</i></b>	<b>+53,4</b>	<b>+34,2</b>	<b>-31,13</b>
9. Bendrojo ugdymo mokyklų mokinių, besimokančių moduliuose atskaitiniais metais skaičius:			
9.1. Klaipėdos skyriuose	3	9	127
9.2. Kretingos filiale	14	31	64
Iš viso	17	40	191
<b><i>Pokytis, proc.(+/-)</i></b>	<b>-</b>	<b>+135,29</b>	<b>+377,5</b>
10. Centro mokinių, dalyvavusių kitų profesinio mokymo įstaigų Sektoriuose PM centruose skaičius, per ataskaitinius metus	327	196	316
<b><i>Pokytis, proc.(+/-)</i></b>	<b>-</b>	<b>-40,06</b>	<b>+57,14</b>
11. Atvykusių iš kitų profesinio mokymo įstaigų mokinių skaičius į Centro sektorinius PM centrus per ataskaitinius metus:			
11.1. Statybos sektorinį PM centrą	24	79	139
11.2. Transporto sektorinį PM centrą	756	673	159
Iš viso	780	752	298
<b><i>Pokytis, proc.(+/-)</i></b>	<b>-</b>	<b>-3,6</b>	<b>-60,37</b>
12. Mokinių lankomumas pirminio profesinio mokymo programose (1 mok. praleista nepateisinamų pamokų):			
12.1. Klaipėdos skyriuose	15,64	25,93	27,3
12.2. Kretingos filiale	86,41	17,86	33,5
Iš viso	32,44	23,55	29,03
<b><i>Pokytis, proc.(+/-)</i></b>	<b>+32,44</b>	<b>-27,4</b>	<b>+23,27</b>
13. Pažangumo vidurkis (pirminis profesinis mokymas):			
13.1. Klaipėdos skyriuose	8,34	8,34	8,24
13.2. Kretingos filiale	6,37	7,19	6,78
Iš viso	7,36	7,77	7,51
<b><i>Pokytis, proc.(+/-)</i></b>	<b>-0,94</b>	<b>+5,57</b>	<b>-3,35</b>
14. Centro mokinių, įgijusių vidurinį išsilavinimą, dalis (proc.) nuo visų mokinių baigusių vidurinio ugdymo programą:			
14.1. Klaipėdos skyriuose	96,4	98,72	60,94
14.2. Kretingos filiale	69	91	51
Iš viso	82,7	94,9	55,25
<b><i>Pokytis, proc.(+/-)</i></b>	<b>-15,0</b>	<b>+14,8</b>	<b>-41,78</b>
15. Kompetencijų vertinimo vidurkis (viso Centre)	8,5	8,74	8,42
<b><i>Pokytis, proc.(+/-)</i></b>	<b>-</b>	<b>+2,82</b>	<b>-3,66</b>
16. Mokinių, dirbusių šeštą mėn. po PM programos baigimo, skaičius ir dalis proc. nuo ataskaitiniais metais kvalifikaciją įgijusių mokinių dalies	77,83 proc.	78,07 proc.	80,40 proc.
<b><i>Pokytis, proc.(+/-)</i></b>	<b>-</b>	<b>+0,24</b>	<b>+2,33</b>
17. Mokymo paslaugų kokybės vertinimas (mokinių nuomonė)	88,8	88,9	88,7
<b><i>Pokytis, proc.(+/-)</i></b>	<b>-</b>	<b>+0,1</b>	<b>-0,2</b>
18. Administruojamų įvairių ES struktūrinių ir kitų fondų finansuojamų projektų skaičius	18	21	28
<b><i>Pokytis, proc.(+/-)</i></b>	<b>+11,11</b>	<b>+16,7</b>	<b>+33,33</b>

<b>Efekto kriterijus</b>	<b>Pasiekti rezultatai (rodikliai) 2023 m.</b>	<b>Pasiekti rezultatai (rodikliai) 2024 m.</b>	<b>Pasiekti rezultatai (rodikliai) 2025 m.</b>
19. Administruojamų ir įgyvendinamų projektų lėšų įsisavinimas, Eur	509 203,93 Eur	389 041,00 Eur	699 285,78
<i>Pokytis, proc.(+/-)</i>	-80,84	-23,6	+79,75
20. Projektų dalyvių skaičius (Centro darbuotojai, mokiniai)	315	440	552
<i>Pokytis, proc.(+/-)</i>	-	+39,68	+25,5
21. Atvykstančių iš kitų šalių į Centrą projektų dalyvių skaičius	30	31	73
<i>Pokytis, proc.(+/-)</i>	-	+3,33	+135,5
22. Kvalifikaciją tobulinusių darbuotojų skaičius	131	153	272
<i>Pokytis, proc.(+/-)</i>	-	+16,8	+77,8
23. Renginių mokiniams, profesinės reabilitacijos dalyviams, bendruomenei skaičius per metus	315	151	216
<i>Pokytis, proc.(+/-)</i>	-	-52,1	+43,1
24*. Kokybės vadybos sistemos pagal ISO 9001:2015 palaikymas (sertifikatas galioja)	Pakartotinis sertifikavimo auditas	I priežiūros auditas	II priežiūros auditas
<i>Būklė / pažanga</i>	<b>Sertifikatas galioja, atitiktis palaikoma</b>		
25*. Europos socialinių paslaugų kokybės vadybos sistemos EQUASS atitikties reikalavimams palaikymas	Pažangos ataskaita	Pažangos ataskaita	Sertifikato galiojimo pabaiga
<i>Būklė / pažanga</i>	<b>Atitiktis užtikrinta iki sertifikato galiojimo pabaigos (2025-12-22)</b>		
26*. Informacijos saugumo valdymo sistemos pagal ISO/IEC 27001: 2022 palaikymas (sertifikatas galioja)	II priežiūros auditas	Pakartotinis sertifikavimo auditas	I priežiūros auditas
<i>Būklė / pažanga</i>	<b>Sertifikatas galioja, atitiktis palaikoma</b>		
27*. Aplinkos apsaugos vadybos sistemos pagal ISO 14001:2015 įdiegimas	-	-	Sistema sertifikuota
<i>Būklė / pažanga</i>	<b>Sistema įdiegta ir sertifikuota (2025 m.)</b>		
28. Turto (išskyrus mokymo priemones) įsigijimas (Eur) iš Centro uždirbtų lėšų	Centro lėšos – 511 148,09 Eur	Centro lėšos – 140 060,70 Eur	Centro lėšos – 456 302,01 Eur
<i>Pokytis, proc.(+/-)</i>	-	-72,6	+225,8
29. Mokymo priemonių, IT įrangos įsigijimas iš Centro uždirbtų lėšų (Eur.)	36158,87	60069,61	27 709,61
<i>Pokytis, proc.(+/-)</i>	-	+66,13	-53,9
30. Lėšos infrastruktūrai gerinti, remontui (Eur) iš Centro uždirbtų lėšų	Centro lėšos – 349 871,69 Eur	Centro lėšos – 578 441,83 Eur	Centro lėšos – 532 626,05 Eur
<i>Pokytis, proc.(+/-)</i>	-	+65,3	-7,9
31. Centro uždirbtos pajamos (Eur) per metus	1 750 321,81	2 947 254,46	2 127 677,68
<i>Pokytis, proc.(+/-)</i>	-42,0	+68,4	-27,81

VB\* – Valstybės biudžeto lėšos

24 – 27\* efekto kriterijai apibūdina Centro veiklos valdymo sistemų būklę ir jų atitiktį taikomiesiems tarptautiniams standartams. Šiems kriterijams procentinis pokyčio vertinimas netaikomas, jų įvertinimas pateikiamas pagal sistemos palaikymo ar diegimo pažangos etapą.

## II SKYRIUS

### 1. STRATEGINIO PLANO IR METINIO VEIKLOS PLANO ĮGYVENDINIMAS

Centro vizijai įgyvendinti parengtas ir įgyvendinamas 2025–2027 m. strateginis planas (2025-01-16, KVO protokolas Nr. KO-1) ir 2025 m. metinis veiklos planas (2025 m. sausio 20 d. įsakymu Nr. V-12 (1.3)), kuriuose numatomi **strateginiai ir metiniai tikslai**:

1. Teikti kokybiškas mokymosi visą gyvenimą paslaugas bendrojo ugdymo, profesinio mokymo, profesinės reabilitacijos ir suaugusiųjų neformalaus švietimo mokymo srityse, nuosekliai planuojant, vykdant ugdymo(si)/mokymo(si) veiklas, jas vertinant, įsivertinant ir plėtojant kompetencijas.
2. Vystyti pozityvios patirties sklaidą, savanorystę ir bendradarbiavimą su suinteresuotomis šalimis, didinant Centro, kaip socialiai atsakingos, besimokančios organizacijos, kultūrą ir įvaizdį.
3. Gilinti/plėtoti bendruomenės narių kompetencijas, stiprinant jų tapatumą su organizacija ir skatinant asmeninę lyderystę bei savirealizaciją, remiantis tarpusavio pagarba ir profesine etika.
4. Užtikrinti įtraukųjį ugdymą ir lygias galimybes visiems mokiniams, siekiant kokybiško išsilavinimo, individualaus tobulėjimo ir socialinės integracijos, stiprinant bendruomenės narių atvirumą, saugumą, pagarbą įvairovei.
5. Organizuoti patirties sklaidą, mokymąsi įveiklinant transporto sandėliavimo ir ryšių bei statybos sektoriniuose praktinio mokymo centrus, integruojant dirbtinio intelekto ir kitas modernias technologijas, siekiant tvarumo ir inovatyvumo bei atsižvelgiant į įvairių socialinių grupių poreikius.
6. Įgyvendinti centro veiklos procesus pagal įdiegtus kokybės, kitus standartus ir vidaus kontrolę.
7. Modernizuoti centro infrastruktūrą, kuriant efektyviam mokymui(si)/ugdymui(si) ir darbui palankią, saugią ir estetišką aplinką.

### 2. STRATEGINIŲ TIKSLŲ ĮGYVENDINIMO RODIKLIAI

2025–2027 m. strateginio plano ir 2025 m. Metinio veiklos plano pagrindinis tikslas – užtikrinti kokybiško mokymosi visą gyvenimą paslaugas, integruojant modernias technologijas ir gerinant socialinę integraciją, sudarant sąlygas įvairių poreikių ir gebėjimų asmenims lygias galimybes asmeniniam tobulėjimui ir profesinės kompetencijos plėtrai stiprinti bendruomenės narių tapatumą su organizacija per pozityvios patirties sklaidą ir savanorystę.

Siekiant įgyvendinti šį tikslą, nustatyti konkretūs veiksmai ir jiems priskirti vertinimo rodikliai, leidžiantys objektyviai stebėti pažangą, analizuoti rezultatų pasiekimo lygį ir pagrįsti tolesnius sprendimus.

Rodikliai apima svarbiausias veiklos sritis – ugdymo kokybę, mokinių pažangumą ir lankomumą, kompetencijų vertinimą, įtrauktį bei kitus aspektus, kurie yra reikšmingi vertinant Centro, kaip šiuolaikiškos ir atsakingos švietimo institucijos, strateginių tikslų įgyvendinimą.

**2 lentelė. Strateginių ir metinių tikslų įgyvendinimo veiksmai ir jų pasiekimo rodikliai per 2025 m.**

Uždaviniai	Matavimo rodikliai	Rodiklių reikšmės 2025 m.	
		Siektina reikšmė	Faktinė reikšmė
1. Organizuoti bendrojo ugdymo, profesinio mokymo, profesinės reabilitacijos ir suaugusiųjų neformalaus švietimo ugdymo procesą atsižvelgiant į švietimo prioritetus ir darbo rinkos poreikius	Pažangumo vidurkis balais:		
	- Gimnazijos skyrius	6,5	7,61
	- Sveikatos priežiūros paslaugų ir reabilitacijos skyrius	7,0	8,94
	- Statybos ir verslo skyrius	6,5	7,53
	- Kretingos filialas (gimnazijos ir jaunimo skyrius, suaugusiųjų skyrius)	6,5	6,2
- Kretingos filialas (profesinis skyrius)	6,5	8,1	

	<p>Mokinių lankomumas pirminio profesinio mokymo programose ir bendrajame ugdyme (1 mok. praleista nepateisinamų pamokų skaičius):</p> <ul style="list-style-type: none"> <li>- Gimnazijos skyrius</li> <li>- Sveikatos priežiūros paslaugų ir reabilitacijos skyrius</li> <li>- Statybos ir verslo skyrius</li> <li>- Kretingos filialas (gimnazijos ir jaunimo skyrius, suaugusiųjų skyrius)</li> <li>- Kretingos filialas (profesinis skyrius)</li> </ul>	<p>30</p> <p>30</p> <p>30</p> <p>30</p> <p>30</p>	<p>65</p> <p>15,56</p> <p>36,31</p> <p>54</p> <p>2</p>
	<p>Kompetencijų vertinimo lygis, balais:</p> <ul style="list-style-type: none"> <li>- Sveikatos priežiūros paslaugų ir reabilitacijos skyrius</li> <li>- Statybos ir verslo skyrius</li> <li>- Kretingos filialas (profesinis sk.)</li> <li>- Tęstinio mokymo skyrius</li> </ul>	<p>6</p> <p>6</p> <p>6</p> <p>6</p>	<p>8,38</p> <p>8,57</p> <p>8,3</p> <p>8,99</p>
	<p>Priimtų mokinių skaičius:</p> <ul style="list-style-type: none"> <li>- Gimnazijos skyrius</li> <li>- Sveikatos priežiūros paslaugų ir reabilitacijos skyrius</li> <li>- Statybos ir verslo skyrius</li> <li>- Tęstinio mokymo skyrius</li> <li>- Transporto skyrius</li> <li>- Kretingos filialas (gimnazijos ir jaunimo skyrius, suaugusiųjų skyrius)</li> <li>- Kretingos filialas (profesinis skyrius)</li> </ul>	<p>80</p> <p>150</p> <p>180</p> <p>2500</p> <p>1800</p> <p>120</p> <p>150</p>	<p>146</p> <p>207</p> <p>110</p> <p>5623</p> <p>1723</p> <p>146</p> <p>50</p>
	<p>Nutraukusių mokymąsi skaičius:</p> <ul style="list-style-type: none"> <li>- Gimnazijos skyrius</li> <li>- Sveikatos priežiūros paslaugų ir reabilitacijos skyrius</li> <li>- Statybos ir verslo skyrius</li> <li>- Kretingos filialas (gimnazijos ir jaunimo skyrius, suaugusiųjų skyrius)</li> <li>- Kretingos filialas (profesinis skyrius)</li> </ul>	<p>30</p> <p>40</p> <p>50</p> <p>30</p> <p>20</p>	<p>31</p> <p>57</p> <p>56</p> <p>46</p> <p>19</p>
	<p>Gavusių diplomus skaičius:</p> <ul style="list-style-type: none"> <li>- Sveikatos priežiūros paslaugų ir reabilitacijos skyrius</li> <li>- Statybos ir verslo skyrius</li> <li>- Kretingos filialas (profesinis skyrius)</li> </ul>	<p>150</p> <p>160</p> <p>92</p>	<p>207</p> <p>200</p> <p>94</p>
	<p>Organizuotų netradicinių atvirų, integruotų pamokų, išvykų skaičius:</p> <ul style="list-style-type: none"> <li>- Gimnazijos skyrius</li> <li>- Sveikatos priežiūros paslaugų ir reabilitacijos skyrius</li> <li>- Statybos ir verslo skyrius</li> <li>- Kretingos filialas (gimnazijos ir jaunimo skyrius, suaugusiųjų skyrius)</li> <li>- Kretingos filialas (profesinis skyrius)</li> </ul>	<p>31</p> <p>39</p> <p>34</p> <p>33</p> <p>32</p>	<p>42</p> <p>66</p> <p>30</p> <p>41</p> <p>43</p>
2. Organizuoti ir vykdyti mokymą įvairiomis formomis	<p>Priimtų į formalaus tęstinio profesinio mokymo programas asmenų skaičius:</p> <ul style="list-style-type: none"> <li>- Tęstinio mokymo skyrius</li> <li>- Transporto skyrius</li> <li>- Kretingos filialas (profesinis skyrius)</li> </ul>	<p>600</p> <p>490</p> <p>80</p>	<p>495</p> <p>220</p> <p>136</p>
	<p>Baigusių formalaus tęstinio mokymo programas asmenų skaičius:</p> <ul style="list-style-type: none"> <li>- Tęstinio mokymo skyrius</li> <li>- Transporto skyrius</li> <li>- Kretingos filialas (profesinis skyrius)</li> </ul>	<p>570</p> <p>470</p> <p>78</p>	<p>489</p> <p>220</p> <p>136</p>

	Priimtų į neformalaus tęstinio profesinio mokymo programas asmenų skaičius: <ul style="list-style-type: none"> <li>- Tęstinio mokymo skyrius</li> <li>- Transporto skyrius</li> <li>- Kretingos filialas (profesinis skyrius)</li> </ul>	20 550 40	12 345 37
	Pameistrytės būdu besimokančių asmenų skaičius: <ul style="list-style-type: none"> <li>- Sveikatos priežiūros paslaugų ir reabilitacijos skyrius</li> <li>- Statybos ir verslo skyrius</li> <li>- Tęstinio mokymo skyrius</li> <li>- Transporto skyrius</li> <li>- Kretingos filialas</li> </ul>	15 27 60 18 12	40 32 13 33 28
	Eksperimentinių programų skaičius: <ul style="list-style-type: none"> <li>- Sveikatos priežiūros paslaugų ir reabilitacijos skyrius</li> <li>- Statybos ir verslo skyrius</li> <li>- Kretingos filialas</li> </ul>	17 7 14	0 2 1
3. Organizuoti ir vykdyti suaugusiųjų neformalųjį švietimą, orientuotą į kitose švietimo įstaigose dirbančių mokytojų ir švietimo pagalbos specialistų kvalifikacijos tobulinimą	Mokytojų ir švietimo pagalbos mokiniui specialistų, dalyvavusių neformaliojo suaugusiųjų švietimo mokymo programose, kursuose, seminaruose, metodinėje ir kt. veikloje, skaičius:		363
	Parengtų kvalifikacijos tobulinimo programų skaičius: <ul style="list-style-type: none"> <li>- Sveikatos priežiūros paslaugų ir reabilitacijos skyrius</li> <li>- Statybos ir verslo skyrius</li> <li>- Tęstinio mokymo skyrius</li> <li>- Transporto skyrius</li> <li>- Kretingos filialas</li> </ul>	1 1 4 1 1	0 3 16 3 6
4. Skleisti pozityvią patirtį vykdant atviras veiklas, bendradarbiaujant su suinteresuotomis šalimis	Mokytojų vedusių atviras veiklas skaičius: <ul style="list-style-type: none"> <li>- Gimnazijos skyrius</li> <li>- Sveikatos priežiūros paslaugų ir reabilitacijos skyrius</li> <li>- Statybos ir verslo skyrius</li> <li>- Tęstinio mokymo skyrius</li> <li>- Kretingos filialas</li> </ul>	7 10 8 6 4	7 10 8 6 14
5. Tenkinti mokinių saviraiškos poreikius, ugdyti bendrąsias kompetencijas bei skatinti lyderystę ir bendruomeniškumą	Mokinių dalyvavusių meistriskumo ir kituose kursuose skaičius, proc: <ul style="list-style-type: none"> <li>- Gimnazijos skyrius</li> <li>- Sveikatos priežiūros paslaugų ir reabilitacijos skyrius</li> <li>- Statybos ir verslo skyrius</li> <li>- Tęstinio mokymo skyrius</li> <li>- Transporto skyrius</li> <li>- Kretingos filialas</li> </ul>	20 30 20 10 10 20	34 26 12,7 0 0 17
6. Vystyti projektinę veiklą	Parengtų nacionalinių projektų skaičius	2	8
	Parengtų tarptautinių projektų skaičius	4	4
	Dalyvaujančių profesinio mokymo mobilumo projektuose asmenų skaičius: <ul style="list-style-type: none"> <li>- Mokinių skaičius</li> <li>- Darbuotojų skaičius</li> </ul>	55 25	71 60
7. Organizuoti ir dalyvauti savanorystės renginiuose	Savanorystės renginių skaičius: <ul style="list-style-type: none"> <li>- Gimnazijos skyrius</li> <li>- Sveikatos priežiūros paslaugų ir reabilitacijos skyrius</li> <li>- Tęstinio mokymo skyrius</li> <li>- Kretingos filialas</li> </ul>	2 5 4 4	2 13 4 4

8. Viešinti Centro veiklą	Viešinimo veiklų skaičius:		
	- Klaipėdos skyriai	-	56
	- Kretingos filialas	-	21
9. Planuoti ir vykdyti asmeninio meistriškumo augimo ir lyderystės ugdymo veiklas bei savirealizaciją	Dalyvių skaičius (BU mokyklų skaičius):		
	- Klaipėdos skyriai	-	40
	- Kretingos filialas	-	14
	Organizuotų viešinimo renginių skaičius:		
	- Klaipėdos skyriai	-	18
	- Kretingos filialas	-	16
10. Organizuoti bendrus kvalifikacijos tobulinimo renginius bendruomenei	Organizuotų renginių tėvams skaičius:		
	- Gimnazijos skyrius	2	2
	- Sveikatos priežiūros paslaugų ir reabilitacijos skyrius	4	4
	- Statybos ir verslo skyrius	2	2
	- Kretingos filialas	4	4
	Organizuotų renginių mokiniams skaičius:		
	- Gimnazijos skyrius	6	22
	- Sveikatos priežiūros paslaugų ir reabilitacijos skyrius	20	87
	- Statybos ir verslo skyrius	10	11
	- Tęstinio mokymo skyrius	5	7
	- Kretingos filialas	18	53
	Organizuotų renginių bendruomenei skaičius:		
- Gimnazijos skyrius	4	2	
- Sveikatos priežiūros paslaugų ir reabilitacijos skyrius	2	2	
- Statybos ir verslo skyrius	4	5	
- Tęstinio mokymo skyrius	4	6	
- Kretingos filialas	4	21	
11. Optimizuoti sektorių praktinio mokymo centrų veiklą, plėtojant lankstų mokymo programų planavimą, skatinant įvairių tikslinių grupių įtraukimą ir užtikrinant centrų prieinamumą per skaitmenines platformas	Kvalifikacijos tobulinimo renginių skaičius	3	5
	Individualiai tobulinusių kvalifikaciją asmenų skaičius	200	272
11. Optimizuoti sektorių praktinio mokymo centrų veiklą, plėtojant lankstų mokymo programų planavimą, skatinant įvairių tikslinių grupių įtraukimą ir užtikrinant centrų prieinamumą per skaitmenines platformas	Formalių programų skaičius:		
	- Statybos sektorinis praktinio mokymo centras	4	5
	- Transporto sandėliavimo ir ryšių praktinio mokymo centras	3	3
	Neformalių programų skaičius:		
	- Transporto sandėliavimo ir ryšių praktinio mokymo centras	5	5
	Grupinių individualių veiklų mokiniams, studentams, privataus sektoriaus atstovams skaičius:		
	- Statybos sektorinis praktinio mokymo centras	990	1303
	- Transporto sandėliavimo ir ryšių praktinio mokymo centras	570	636
	Praktinių veiklų mokiniams skaičius:		
	- Statybos sektorinis praktinio mokymo centras	11	11
- Transporto sandėliavimo ir ryšių praktinio mokymo centras	20	17	
Organizuotų mokymų, seminarų skaičius:			
	- Statybos sektorinis praktinio mokymo centras	4	4
- Transporto sandėliavimo ir ryšių praktinio mokymo centras	4	1	

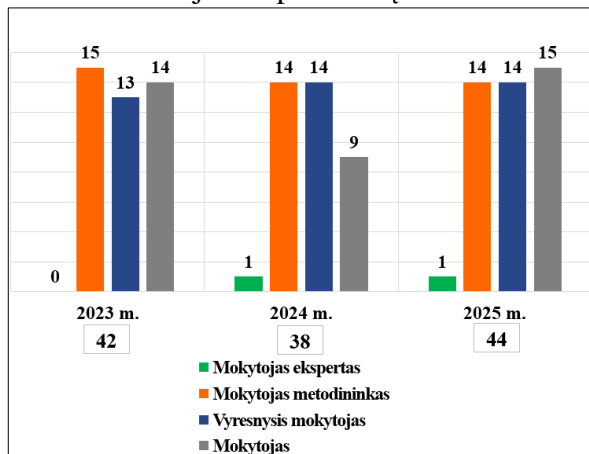
2025 metais pažangumo vidurkio rezultatai parodė nuoseklų ugdymo proceso stiprėjimą. Daugumoje padalinių pasiekti rezultatai viršijo planuotas reikšmes. Tai patvirtina kryptingą darbą, gerinant mokinių mokymosi pasiekimus ir ugdymo kokybę. Kompetencijų vertinimo rezultatai buvo reikšmingai aukštesni nei planuota, o siektinos reikšmės viršytos beveik 40 procentų. Šie duomenys atspindi nuoseklų praktinių gebėjimų ugdymą, tikslingą mokymo turinio atnaujinimą ir glaudų ryšį su darbo rinkos poreikiais. Tarptautinio mobilumo veiklos išsiskyrė dideliu aktyvumu. Mokinių dalyvavimas viršijo planuotą rodiklį 29 procentais, o darbuotojų net 140 procentų. Tai sudarė palankias sąlygas profesinių, tarpkultūrinių kompetencijų plėtrai ir prisidėjo prie nuoseklaus Centro tarptautiškumo stiprinimo. Centro viešinimo veiklos buvo vykdomos nuosekliai, užtikrinant savalaikę informacijos sklaidą apie Centro veiklą ir palaikant ryšius su bendrojo ugdymo mokyklomis bei kitomis suinteresuotomis šalimis.

### III SKYRIUS

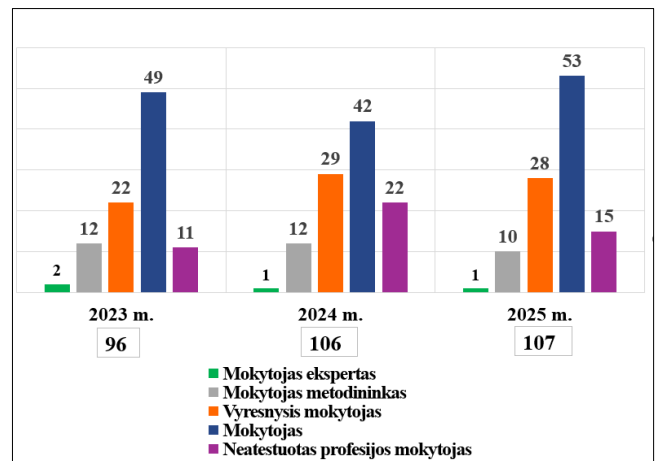
#### 1. KLAIPĖDOS ERNESTO GALVANAUSKO PROFESINIO MOKYMO CENTRO DARBUOTOJAI

Bendras darbuotojų skaičius **2025-12-31** – 276. Iš jų:

- profesijos mokytojai ir vairavimo instruktorių – 107
- bendrojo ugdymo mokytojų – 44
- bendrabučio auklėtojas – 1
- specialusis pedagogas – 1
- socialinių pedagogų – 3
- psichologų – 3
- mokinio padėjėjų – 3
- karjeros specialistų – 1

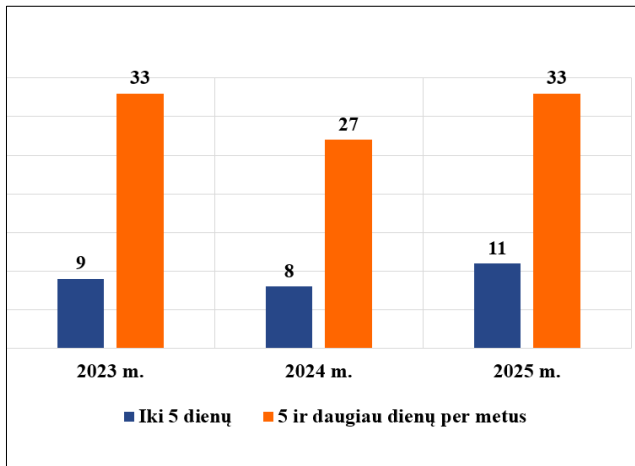


1 pav. Bendrojo ugdymo mokytojų skaičiaus kaita

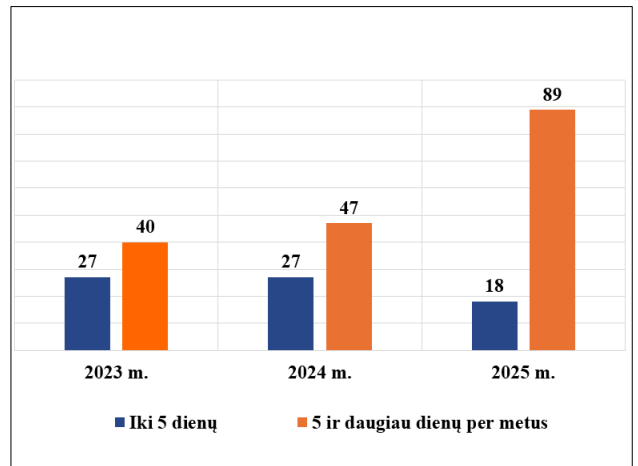


2 pav. Profesijos mokytojų skaičiaus kaita

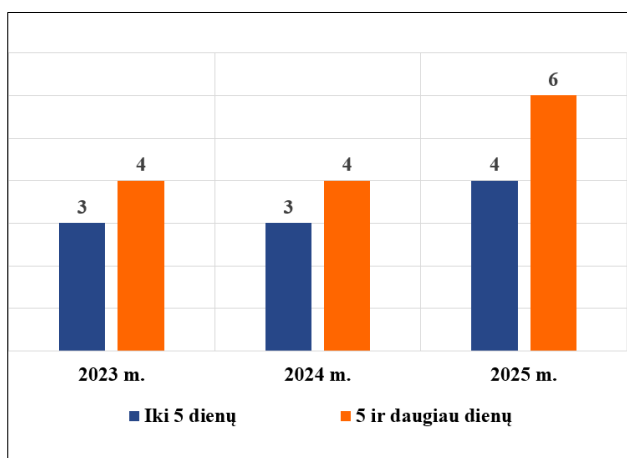
#### 2. MOKYTOJŲ IR ŠVIETIMO PAGALBOS SPECIALISTŲ KVALIFIKACIJOS TOBULINIMAS



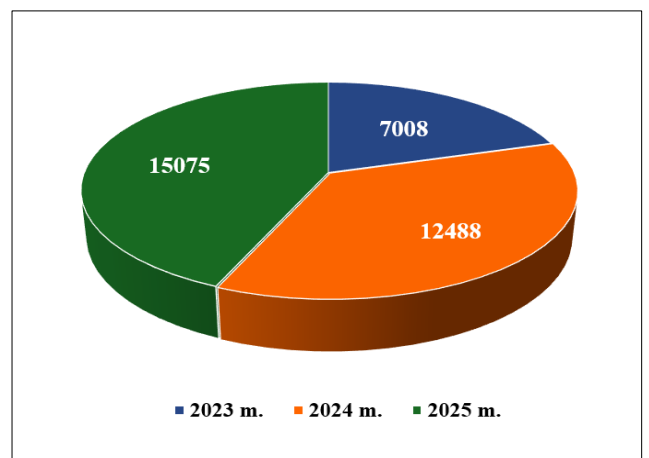
3 pav. Bendrojo ugdymo mokytojų tobulinusių kvalifikaciją skaičius



4 pav. Profesijos mokytojų tobulinusių kvalifikaciją skaičius



5 pav. Švietimo pagalbos specialistų (specialiųjų pedagogų, socialinių pedagogų, psichologų mokinio padėjėjų), tobulinusių kvalifikaciją, skaičius



6 pav. Visų darbuotojų kvalifikacijos tobulinimas valandomis

3 lentelė. Personalo profesinių kompetencijų tobulinimo planavimo ir poreikių nustatymo veiksmingumas

Metai	Planuoti bendro pobūdžio kvalifikacijos tobulinimo renginiai pagal kvalifikacijos tobulinimo planą	Poreikis nustatytas pagal mokytojų veiklos SSGG analizės	Organizuoti bendri kvalifikacijos tobulinimo renginiai	Veiklos veiksmingumo pagrindimas	Nu-maty-tos lėšos, Eur	Skirta lėšų, Eur
2023	120 (į šį skaičių įeina 40 mokamų ir 80 nemokamų mokymų)	Individualus profesinės srities kvalifikacijos tobulinimas	<ul style="list-style-type: none"> <li>- Pedagogų kvalifikacijos tobulinimas;</li> <li>- Bendro pobūdžio kvalifikacijos tobulinimo renginiai;</li> <li>- Administracijos darbuotojų kvalifikacijos tobulinimas;</li> <li>- Naujų technologijų ir informacijos valdymo</li> </ul>	Kvalifikacija tobulinama per bendro pobūdžio renginius ir pagal profesinę sritį individualiai	10000,00	7877,08

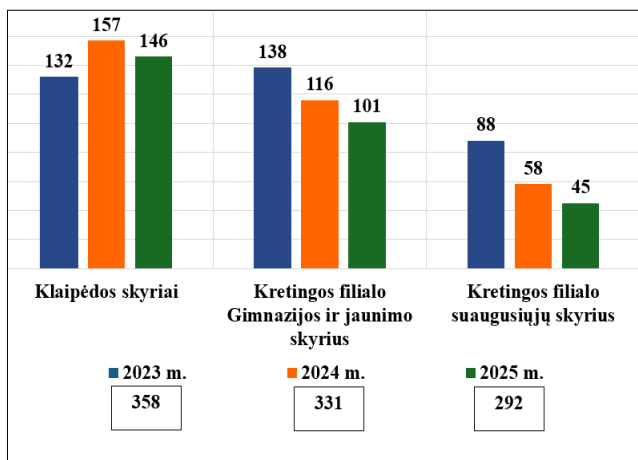
			<p>kompetencijų tobulinimas;</p> <ul style="list-style-type: none"> <li>- Mokymai mokytojams pamokų individualizavimo įgūdžiams įtvirtinti, dirbant su specialiųjų ugdymosi poreikių mokiniais.</li> </ul>			
<b>2024</b>	120 (į šį skaičių įeina 45 mokamų ir 75 nemokamų mokymų)	Individualus profesinės srities kvalifikacijos tobulinimas	<ul style="list-style-type: none"> <li>- Pedagogų kvalifikacijos tobulinimas;</li> <li>- Bendro pobūdžio kvalifikacijos tobulinimo renginiai;</li> <li>- Administracijos darbuotojų kvalifikacijos tobulinimas;</li> <li>- Naujų technologijų ir informacijos valdymo kompetencijų tobulinimas;</li> <li>- Mokymai mokytojams pamokų individualizavimo įgūdžiams įtvirtinti, dirbant su specialiųjų ugdymosi poreikių mokiniais.</li> </ul>	Kvalifikacija tobulinama per bendro pobūdžio renginius ir pagal profesinę sritį individualiai	14000,00	12823,53
<b>2025</b>	7 bendro pobūdžio kvalifikacijos tobulinimo renginiai	Poreikis nustatytas apibendrinus mokytojų veiklos SSGG analizių rezultatus, identifikavus tobulintinas kompetencijas ir ugdymo proceso gerinimo kryptis	<ul style="list-style-type: none"> <li>- Mokymai visiems Centro darbuotojams „Asmens duomenų apsauga ir kibernetinis saugumas“;</li> <li>- Mokymai visiems Centro darbuotojams „Korupcijos prevencija ir mobingo prevencija“;</li> <li>- Šiuolaikinių IT ir skaitmeninių mokymo priemonių naudojimas ugdymo procese. Programa „DI akademija mokytojams“;</li> <li>- Mokymai administracijos darbuotojams „Streso valdymas komandiniame darbe“;</li> <li>- Mokymai Kretingos filialo pedagogams „Perdegimo prevencija ir pagalba sau“;</li> <li>- Mokymai statybos ir verslo skyriaus bei gimnazijos mokytojams „Gera pradžia – pusė darbo (sužadinimo veiklos pamokoje svarba ir metodai)“;</li> </ul>	Organizuoti mokymai prisidėjo prie darbuotojų profesinių kompetencijų stiprinimo, darbo kokybės gerinimo, vidinės komunikacijos efektyvinimo ir paslaugų teikimo kokybės augimo, užtikrinant įstaigos veiklos tęstinumą ir atitiktį teisės aktų reikalavimams	14000,00	4300,00

			- Mokymai Transporto skyriaus darbuotojams „Klientų aptarnavimo kokybės gerinimas“.			
<b>Pokytis proc. (+/-)</b>						-66,49

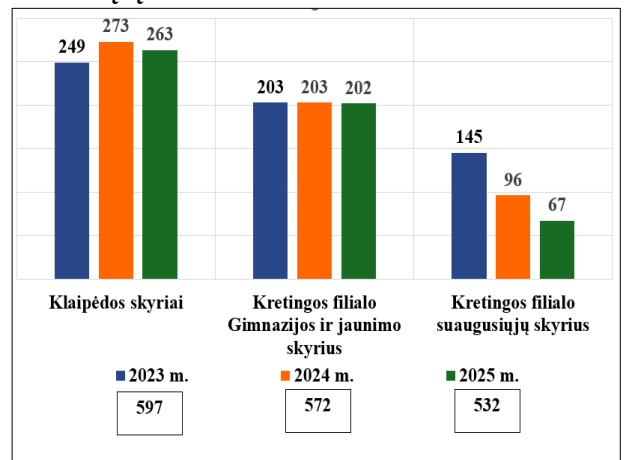
Organizuoti kvalifikacijos tobulinimo renginiai stiprino pedagogų, administracijos ir švietimo pagalbos specialistų kompetencijas, ypač skaitmeninių įgūdžių, pamokų individualizavimo ir streso valdymo srityse. Darbo kokybė ir ugdymo procesų efektyvumas matuojami kvalifikacijos kategorijų pokyčiais, rodančiais augantį darbuotojų profesinį lygį ir stabilų patyrusių bei aukščiausios kvalifikacijos mokytojų dalį. Pokyčius patvirtina dalyvavimo mokymuose rodikliai ir kvalifikacijos tobulinimo valandų augimas nuo 7008 val. 2023 m. iki 15075 val. 2025 m., užtikrinantis nuoseklų profesinį tobulėjimą ir paslaugų kokybės gerinimą.

## IV SKYRIUS MOKYMO PROGRAMŲ ĮGYVENDINIMAS

### 1. BENDROJO UGDYMO PROGRAMŲ ĮGYVENDINIMAS



7 pav. Priimtų mokytiš į gimnazijos skyrius moki- nių skaičius



8 pav. Mokinių skaičius rugsėjo 2 d.

#### 4 lentelė. Mokinių pažangumas

Mokslo metai / Programa	2022-2023 m.m.	2023-2024 m. m.	2024-2025 m. m.	Pokytis proc.(+/-) lyginant su 2023-2024
	Pažangumas proc.			
<b>Klaipėdos skyrius</b>				
Pagrindinio ugdymo programa	100	100	100	0
Vidurinio ugdymo programa	100	100	100	0
<b>Kretingos filialo Gimnazijos ir jaunimo skyrius</b>				
Pagrindinio ugdymo programa	97,1	100	99	-1
Vidurinio ugdymo programa	100	100	93	-7
<b>Kretingos filialo suaugusiųjų skyrius</b>				
Pagrindinio ugdymo programa	100	96	100	+4
Vidurinio ugdymo programa	100	95,75	96	+0,25

#### 5 lentelė. Valstybinių brandos egzaminų rezultatų suvestinė

Egzaminas	2025 m.			Išlaikė % 2024 m.	Pokytis lyginant su 2024 (+/-)
	Laikė	Išlaikė	Išlaikė %		
<b>Klaipėdos skyrius</b>					
Užsienio kalba (anglų)	37	33	89,2	100	-10,8
Matematika	8	1	12,5	40	-68,75
Lietuvių kalba	63	44	69,8	100	-30,2
Istorija	26	22	84,6	100	-15,4

Chemija	-	-	-	-	-
Geografija	7	5	71,4	100	-28,6
Biologija	-	-	-	-	-
Fizika	1	1	100	-	Lyginamojo pokyčio procentais neskaiciuojama dėl duomenų nebuvimo 2024 m.
Ekonomika ir verslumas	5	1	20	0	Lyginamojo pokyčio procentais neskaiciuojama dėl duomenų nebuvimo 2024 m.
<b>Viso:</b>	<b>147</b>	<b>107</b>	<b>64</b>	<b>73,33</b>	<b>-25,6</b>
<b>Kretingos filialo Gimnazijos ir jaunimo skyrius</b>					
Užsienio kalba (anglų)	26	17	65	100	-35
Matematika	3	3	100	100	-
Lietuvių kalba	38	28	74	0	+74
Istorija	7	4	57	-	+57
Geografija	12	10	83	-	+83
Biologija	5	1	20	-	+20
<b>Viso:</b>	<b>91</b>	<b>63</b>	<b>69</b>	<b>100</b>	<b>-31</b>
<b>Kretingos filialo suaugusiųjų skyrius</b>					
Užsienio kalba (anglų)	16	13	81	91	-10
Matematika	3	0	0	-	-
Lietuvių kalba	28	21	75	100	-25
Istorija	11	10	91	100	-9
Geografija	5	5	100	100	-
Fizika	1	1	100	-	+100
Rusų kalba	-	-	-	-	-
Biologija	6	2	33	-	+33
<b>Viso:</b>	<b>70</b>	<b>52</b>	<b>74</b>	<b>95,45</b>	<b>-21,45</b>
<b>Iš viso Centre:</b>	<b>308</b>	<b>222</b>	<b>72,1</b>	<b>89,6</b>	<b>-17,5</b>

6 lentelė. Valstybinių brandos egzaminų rezultatai per 2024–2025 m.

Egzaminas	Laikė	Iš-laikė	Proc.	Balai			Laikė	Išlaikė	%	Balai		
				1-49	50-99	100				1-49	50-99	100
				2024 m.						2025 m.		
<b>Klaipėdos skyrius</b>												
Lietuvių k.	1	0	0	-	-	-	63	44	69,8	26	18	0
Užsienio k. (anglų)	16	16	100	6	10	-	37	33	89,2	7	26	0
Istorija	1	1	100	1	-	-	26	22	84,6	14	7	1
Matematika	5	2	40	2	-	-	8	1	12,5	0	1	0
Chemija	1	0	0	-	-	-	-	-	-	-	-	-
Geografija	2	2	100	1	1	-	7	5	71,4	3	2	0
Biologija	1	1	100	1	-	-	-	-	-	-	-	-
Fizika	-	-	-	-	-	-	1	1	100	1	0	0
Ekonomika ir verslumas	-	-	-	-	-	-	5	1	20	1	0	0
<b>Viso:</b>	<b>27</b>	<b>22</b>	<b>81,48</b>	<b>11</b>	<b>11</b>	<b>-</b>	<b>147</b>	<b>107</b>	<b>72,78</b>	<b>52</b>	<b>54</b>	<b>1</b>
<b>Kretingos filialo Gimnazijos ir jaunimo skyrius</b>												
Lietuvių k.	0	0	-	-	-	-	38	28	74	15	13	-
Užsienio k. (anglų)	7	7	100	6	1	-	26	17	65	6	11	-
Istorija	0	0	-	-	-	-	7	4	57	-	4	-
Geografija	0	0	-	-	-	-	12	10	83	4	6	-
Matematika	1	1	100	1	-	-	3	3	100	-	3	-
Biologija	-	-	-	-	-	-	5	1	20	1	-	-
<b>Viso:</b>	<b>8</b>	<b>8</b>	<b>100</b>	<b>7</b>	<b>1</b>	<b>-</b>	<b>91</b>	<b>63</b>	<b>69</b>	<b>26</b>	<b>37</b>	<b>-</b>

Kretingos filialo suaugusiųjų skyrius												
Lietuvių k.	2	2	100	2	-	-	28	21	75	7	14	-
Užsienio k. (anglų)	11	10	91	5	5	-	16	13	81	5	8	-
Istorija	3	3	100	3	-	-	11	10	91	2	8	-
Geografija	6	6	100	6	-	-	5	5	100	-	5	-
Matematika	-	-	-	-	-	-	3	0	0	-	-	-
Rusų k.	-	-	-	-	-	-	-	-	-	-	-	-
Biologija	-	-	-	-	-	-	6	2	33	2	-	-
Fizika	-	-	-	-	-	-	1	1	100	1	-	-
<b>Viso:</b>	<b>22</b>	<b>21</b>	<b>95,45</b>	<b>16</b>	<b>5</b>	<b>-</b>	<b>70</b>	<b>52</b>	<b>74</b>	<b>17</b>	<b>35</b>	<b>-</b>
<b>Iš viso Centre:</b>	<b>57</b>	<b>51</b>	<b>92,31</b>	<b>34</b>	<b>17</b>	<b>-</b>	<b>308</b>	<b>222</b>	<b>72,1</b>	<b>95</b>	<b>126</b>	<b>1</b>

7 lentelė. Pagrindinio ugdymo mokinių skaičius (2025-09-02 d.)

	Klasių skaičius	Mokinių skaičius	Pokytis proc. (+/-) lyginant su 2024-09-02
<b>Klaipėdos skyrius</b>			
9 klasė	2 + 1 eksperimentinė	42+16 (viso 58)	-6,45
10 klasė	2 + 1 eksperimentinė	48+16 (viso 64)	-3,03
<b>Kretingos filialo Gimnazijos ir jaunimo skyrius</b>			
9 klasė	1	29	+2
10 klasė	1 + 1 eksperimentinė	13+14 (viso 27)	+1
Jaunimo klasės	4	31	-4
<b>Kretingos suaugusiųjų skyrius</b>			
12 klasė	1	34	-9
11 klasė	1	20	+5
10 klasė	1	13	+6
9 klasė	-	-	-9
8 klasė	-	-	-
7 klasė	-	-	-

8 lentelė. 10 ir 12 klasių mokinių skaičius, pažymėjimų ir atestatų gavimo rodikliai bei mokymosi pasiekimai

Mokslo metai	Dvyliktojų skaičius m. m. pabaigoje (06.30 d.)	Brandos atestatus gavusių mokinių skaičius ir jų dalis %	Vidutinis metinių dalykų įvertinimo balas	Dešimtokų skaičius m. m. pabaigoje (06.30 d.)	Pagrindinio išsilavinimo pažymėjimus gavusių mokinių skaičius ir jų dalis %	Vidutinis metinių dalykų įvertinimo balas
<b>Klaipėdos skyrius</b>						
2022-2023	55	53(96,4)	7,57	42	42(100)	7,44
2023-2024	78	77(98,72)	7,79	30	30(100)	7,10
2024-2025	64	39(61)	7,3	57	57(100)	7,26
<b>Kretingos filialo Gimnazijos ir jaunimo skyrius</b>						
2022-2023	62	52(84)	6,3	29	28(97)	6,7
2023-2024	44	44(100)	6,42	51	46(90)	6,5
2024-2025	44	19(43)	6,76	46	44(96)	6,5
<b>Kretingos filialo suaugusiųjų skyrius</b>						
2022-2023	60	32(53)	5,6	29	24(83)	5,2
2023-2024	56	47(84)	5,58	17	12(71)	4,8
2024-2025	35	21(60)	5,24	20	19(95)	5,7

2025 m. gimnazijos skyriaus veiklos rezultatams reikšmingą įtaką turėjo tai, kad visi brandos egzaminai pirmą kartą buvo laikomi tik valstybiniu lygiu (VBE). Dalies mokinių nepakankamas pasirengimas padidėjusiems VBE reikalavimams. Dėl šių priežasčių dalis mokinių neišlaikė privalomų

egzaminų, nors mokymosi procesą buvo baigę. Todėl fiksuotas rodiklių kritimas labiau atspindi pasikeitusias vertinimo sąlygas ir mokinių pasirengimo spragas.

Ugdymo kokybę vertinta analizuojant mokinių skaičiaus, pažangumo ir VBE išlaikymo procentų pokyčius, kurie parodė ryškų bendrą rezultatų kritimą leidžiantį konstatuoti, kad mokinių akademinis pasirengimas ne visais atvejais atitiko padidėjusius VBE reikalavimus. Atlikta analizė sudaro pagrindą stiprinti mokinių mokymosi pažangos stebėseną, tikslingą pagalbą ir nuoseklų pasirengimą VBE, siekiant gerinti ugdymo kokybę ir stabilizuoti rezultatus ateinančiais metais.

## 2. PIRMINIO IR TĖSTINIO PROFESINIO MOKYMO PROGRAMŲ (VB FINANSUOJAMOS LĖŠOS) ĮGYVENDINIMAS

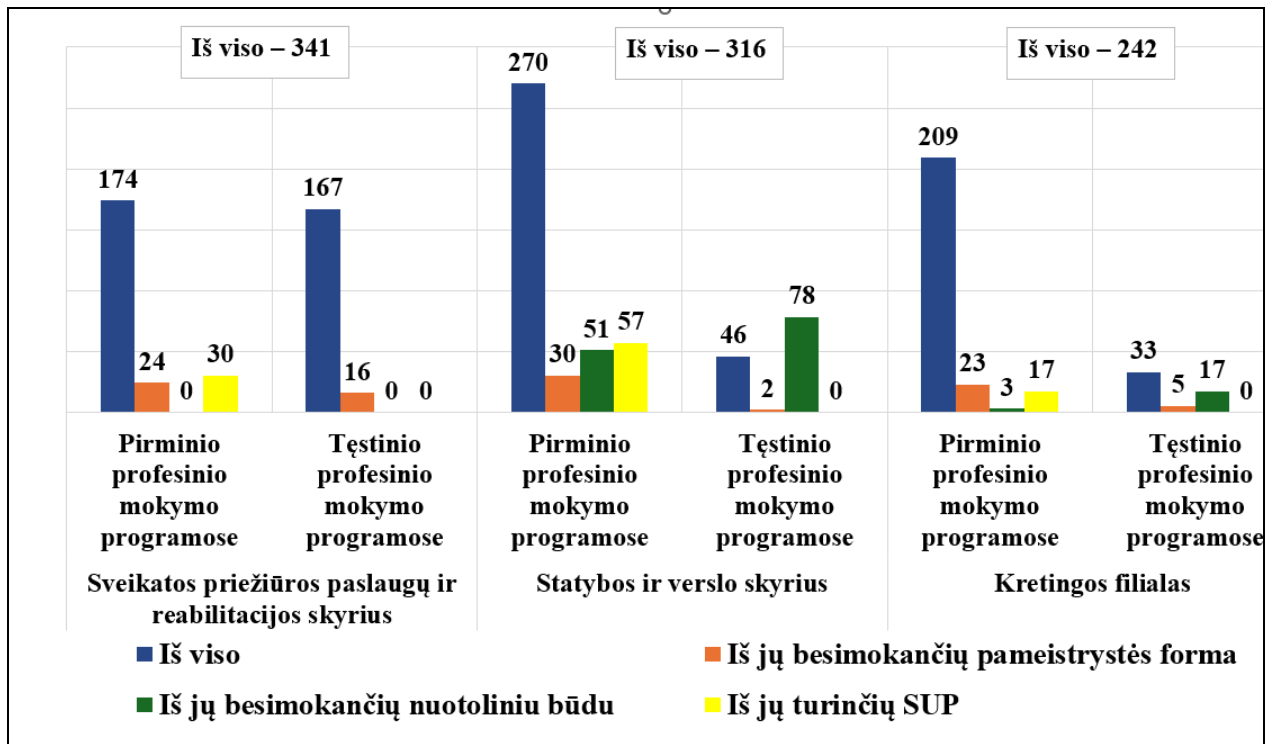
9 lentelė. Vykdomos pirminio profesinio mokymo programos ir jose besimokančių mokinių skaičius, iš jų pameistrystės forma, nuotoliniu būdu ir turinčių SUP (pagal ŠMSM patvirtintą priėmimo planą, finansuojami iš valstybės biudžeto lėšų)

Skyriaus ir PM programų pavadinimas, kodas	Mokinių skaičius 2025.12.31			
	Iš viso	Iš jų besimokančių pameistrystės forma	Iš jų besimokančių nuotoliniu būdu	Iš jų turinčių SUP
<b>Sveikatos priežiūros paslaugų ir reabilitacijos skyrius</b>				
Masažuotojas, P43101203	10	6	0	0
Gydomojo masažo specialistas, P43091502	36	8	0	1
Slaugytojo padėjėjas, P43091301	15	4	0	0
Slaugytojo padėjėjas, P42091301	31	1	0	10
Paramedikas, P43091401	40	2	0	1
Ikimokyklinio ugdymo pedagogo padėjėjas, P43092201	21	3	0	0
Floristo padėjėjas, P21021402	3	0	0	0
Virėjas, P20101303	5	0	0	5
Virėjas, P21101308	13	0	0	13
<i>Iš viso skyriuje:</i>	<b>174</b>	<b>24</b>	<b>0</b>	<b>30</b>
<b>Statybos ir verslo skyrius</b>				
Apdailininkas, P32073205	77	14	2	10
Apdailininkas, P32073213	42	13	-	2
Ekspeditorius, P43104109	8	-	9	-
Baldžius, P42072203	26	-	-	6
Kompiuterinio projektavimo operatorius, P42061102	35	-	-	10
Maketuotojas, P43021105	5	-	7	-
Motorinių transporto priemonių kroviniams vežti vairuotojas, M32104101	13	-	15	-
Kompiuterinio projektavimo operatorius, M43061102	11	-	14	-
Baldžius, P32072204	1	3	1	-
Baldžius, P42072203, EKSP.	19	-	1	6
Kompiuterinio projektavimo operatorius, P42061102, EKSP.	16	-	1	6
Dažytojas-tinkuotojo padėjėjas, P20073201	10	-	-	10
Dažytojo-tinkuotojo padėjėjo, P21073209	7	-	-	7
<i>Iš viso skyriuje:</i>	<b>270</b>	<b>30</b>	<b>51</b>	<b>57</b>
<i>Iš viso Klaipėdos skyrių pirminiame profesiniame mokyme:</i>	<b>444</b>	<b>54</b>	<b>51</b>	<b>87</b>
<b>Kretingos filialas</b>				
Automatinių sistemų mechatronikas, P42071401	27	2	-	1
Automatinių sistemų mechatronikas, P43071402	9	1	-	-
Dekoratyvinio apželdinimo darbuotojas, P43081201	12	2	2	-

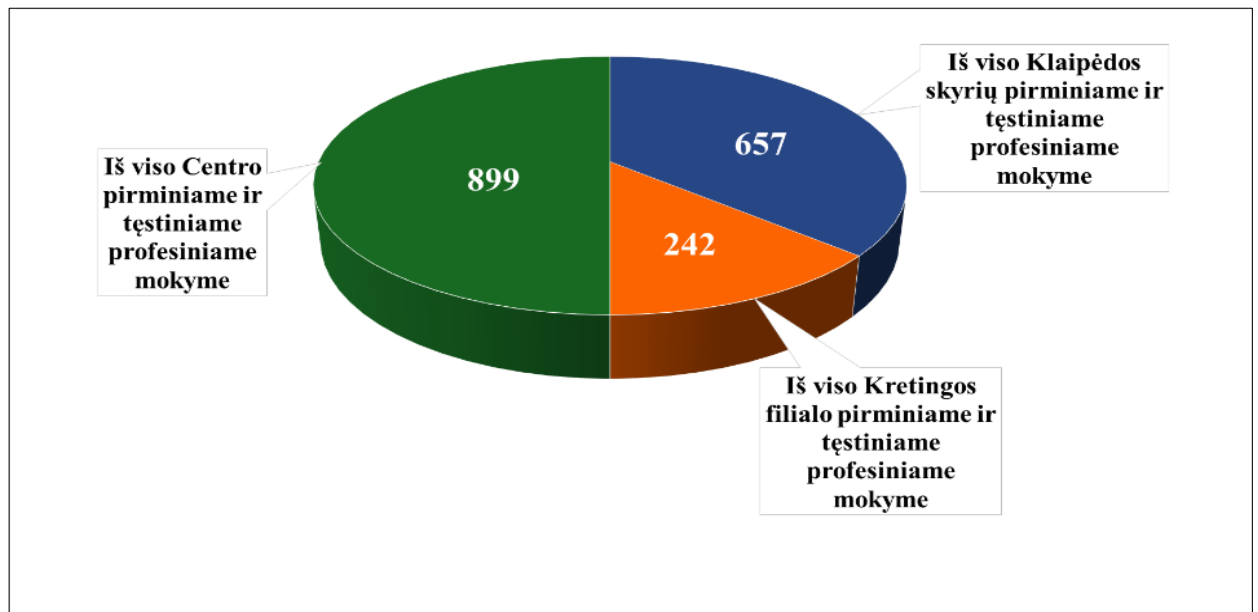
Dekoratyvinio apželdinimo darbuotojo padėjėjas, P21081101	8	1		3
Kirpėjas, P42101201	9			1
Natūralios kosmetikos gamintojas, P43071106	1		1	
Transporto priemonių remontininkas, P42071604	78	11		3
Virėjas, P42101307	29			
Kirpėjas, P43101202	3			
Virėjas, P42101303	11	6		
Virėjas, P20101303	4			4
Virėjas, P21101308	5			5
Automatinių sistemų mechatronikas, P42071401, EKSP.	13			
<i>Iš viso Kretingos filialo pirminiame profesiniame mokyme:</i>	<b>209</b>	<b>23</b>	<b>3</b>	<b>17</b>
<i>Iš viso Centro pirminiame profesiniame mokyme:</i>	<b>653</b>	<b>77</b>	<b>54</b>	<b>104</b>

**10 lentelė. Vykdomos tęstinio profesinio mokymo programos ir jose besimokančių mokinių skaičius, iš jų pameistrystės forma ir turinčių SUP (pagal ŠMSM patvirtintą priėmimo planą, finansuojami iš valstybės biudžeto lėšų)**

Programos pavadinimas, kodas	Mokinių skaičius 2025-12-31			
	Iš viso	Iš jų besimokančių pameistrystės forma	Iš jų besimokančių nuotoliniu būdu	Iš jų turinčių SUP
<b>Sveikatos priežiūros paslaugų ir reabilitacijos skyrius</b>				
Masažuotojas, T43101204	9	1	0	0
Gydomojo masažo specialistas, T43091502	62	9	0	0
Slaugytojo padėjėjas, T43091302	16	3	0	0
Paramedikas, T43091401	64	3	0	0
Ikimokyklinio ugdymo pedagogo padėjėjas, T43092201	8	0	0	0
Floristo padėjėjas, T21021401	8	0	0	0
<i>Iš viso skyriuje:</i>	<b>167</b>	<b>16</b>	<b>0</b>	<b>0</b>
<b>Statybos ir verslo skyrius</b>				
Apdailininkas, T32073213	3	2	-	-
Ekspeditorius, T43104112	2	-	3	-
Maketuotojas, T43021106	7	-	8	-
Motorinių transporto priemonių kroviniams vežti vairuotojas, T32104101	34	-	67	-
<i>Iš viso skyriuje:</i>	<b>46</b>	<b>2</b>	<b>78</b>	<b>0</b>
<i>Iš viso Klaipėdos skyrių tęstinio profesinio mokymo programose:</i>	<b>213</b>	<b>18</b>	<b>78</b>	<b>0</b>
<b>Kretingos filialas</b>				
Automatinių sistemų mechatronikas, T43071404	6	1	5	-
Dekoratyvinio apželdinimo darbuotojas, T43081201	14	4	8	-
Natūralios kosmetikos gamintojas, T43071108	10	-	4	-
Kirpėjas, T43101203	3	-	-	-
<i>Iš viso Kretingos filialo tęstinio profesinio mokymo programose:</i>	<b>33</b>	<b>5</b>	<b>17</b>	<b>-</b>
<i>Iš viso Centro tęstinio profesinio mokymo programose:</i>	<b>246</b>	<b>23</b>	<b>95</b>	<b>0</b>



9 pav. Bendras mokinių skaičius pirminio ir tęstinio profesinio mokymo programose, iš jų pameistrystės forma ir turinčių SUP (pagal ŠMSM patvirtintą priėmimo planą, finansuojami iš valstybės biudžeto lėšų) 2025 -12-31



10 pav. Iš viso centro pirminiame ir tęstiniame profesiniame mokyme

11 lentelė. Kompetencijų vertinimo pirminiame ir tęstiniame profesiniame mokyme (iš VB lėšų) pokytis

Eil. Nr.	Mokymo programos pavadinimas ir valstybinis kodas (2025 m.)	Dalyvavo kompetencijų vertinime ir įgijo kvalifikaciją (2025 m.)		Įgijo kvalifikaciją (2024 m.)	Kvalifikacijos įvertinimo vidurinio pokytis lyginant su 2024 m. (+/-)
		Mokinių skaičius	Kvalifikacijos įvertinimo vidurkis		
<b>Sveikatos priežiūros paslaugų ir reabilitacijos skyrius</b>					
1.	Masažuotojas, T43101204	6	9.80	-	-
2.	Masažuotojas, T43091501	42	8.56	-	-

3.	Masažuotojas, P43091501	16	8.51	-	-
4.	Slaugytojo padėjėjas, T43091302	15	8.37	-	-
5.	Slaugytojo padėjėjas, P42091301	9	7.76	-	-
6.	Slaugytojo padėjėjas, P43091301	10	8.06	-	-
7.	Paramedikas, T43091401	44	6.53	-	-
8.	Paramedikas, P43091401	11	6.49	-	-
9.	Ikimokyklinio ugdymo pedagogo padėjėjas, T43092201	10	9.82	-	-
10.	Ikimokyklinio ugdymo pedagogo padėjėjas, P43092201	25	9.60	-	-
11.	Floristo padėjėjas, P21021402	4	9.20	-	-
12.	Floristo padėjėjas, P20021402	7	8.23	-	-
13.	Floristo padėjėjas, P21021401	4	8.25	-	-
14.	Virėjas, P21101308	4	8.15	-	-
<b>Iš viso skyriuje:</b>		<b>207</b>	<b>8,38</b>	<b>194</b>	<b>9,39 (-1,01)</b>
<b>Statybos ir verslo skyrius</b>					
1.	Apdailininkas, T32073213	1	9,60	-	-
2.	Apdailininkas, P32073213	20	8,30	-	-
3.	Apdailininkas, P32073205	31	8,20	-	-
4.	Ekspeditorius, T43104112	5	8,30	-	-
5.	Ekspeditorius, P43104109	5	8,16	-	-
6.	Maketuotojas, T43021106	8	9,33	-	-
7.	Maketuotojas, P43021105	4	8,50	-	-
8.	Motorinių transporto priemonių kroviniams vežti vairuotojas, T32104101	70	8,34	-	-
9.	Motorinių transporto priemonių kroviniams vežti vairuotojas, M32104101	24	8,45	-	-
10.	Baldžius, P32072204	6	9,50	-	-
11.	Kompiuterinio projektavimo operatorius, M43061102	19	7,68	-	-
12.	Dažytojo-tinkuotojo padėjėjo, P21073209	6	8,50	-	-
<b>Iš viso skyriuje:</b>		<b>200</b>	<b>8,57</b>	<b>168</b>	<b>8,54 (+0,03)</b>
<b>Iš viso Klaipėdos skyriuose:</b>		<b>407</b>	<b>8,48</b>	<b>362</b>	<b>8,97 (-0,49)</b>
<b>Kretingos filialas</b>					
1.	Automatinių sistemų mechatronikas, T43071404	8	9,0	-	-
2.	Dekoratyvinio apželdinimo darbuotojas, T43081201	7	8,8	-	-
3.	Dekoratyvinio apželdinimo darbuotojo padėjėjas, T21081101	2	9,0	-	-
4.	Dekoratyvinio apželdinimo darbuotojo padėjėjas, P21081101	13	9,0	-	-
5.	Dekoratyvinio apželdinimo darbuotojas, P43081201	9	9,7	-	-
6.	Natūralios kosmetikos gamintojas, T43071102	12	9,5	-	-
7.	Transporto priemonių remontininkas, P42071604	24	5,0	-	-
8.	Virėjas, P42101303	13	7,0	-	-
9.	Virėjas, P21101308	6	8,5	-	-
<b>Iš viso Filiale:</b>		<b>94</b>	<b>8,3</b>	<b>91</b>	<b>8,29 (+0,01)</b>
<b>Iš viso Centre:</b>		<b>501</b>	<b>8,42</b>	<b>453</b>	<b>8,74 (-0,32)</b>

**12 lentelė. Mokinių besimokančių Centre skaičiaus pokytis (kai mokiniai priimti pagal ŠMSM patvirtintą priėmimo planą ir finansuojami iš VB lėšų)**

Mokslo metai	Mokinių skaičius spalio 1 d.	Iš jų turinčių specialiųjų ugdymosi poreikių	Pokytis SUP proc. (+/-)	Pokytis bendras, proc. (+/-)
2023	1383	74	-1,3 %	Mokinių skaičius padidėjo 12,2 %
2024	1345	158	+113,5 %	Mokinių skaičius sumažėjo 0,88 %
2025	1241	176	+11,4 %	Mokinių skaičius sumažėjo 7,73 %

**13 lentelė. Mokinių lankomumo rodikliai pirminio ir tęstinio profesinio mokymo programose (su Kretingos Filialu, iš VB lėšų)**

Mokslo metai	Vidutiniškai 1 mokiniams per mokslo metus praleido iš viso pamokų	Vidutiniškai 1 mokiniams per mokslo metus praleido pamokų dėl nepateisinamų priežasčių	Praleistų pamokų dėl nepateisinamų priežasčių pokytis proc.(+/-) (lyginant su praėjusiais metais)
2022–2023 (su filialu)	72,9	32,44	-
2023–2024 (su filialu)	60,3	23,55	-8,89 sumažėjo
2024–2025 (su filialu)	67,06	29,03	+5,48 padidėjo

**14 lentelė. Mokinių, įgijusių kvalifikaciją (iš VB lėšų), skaičius**

Programos pavadinimas	Įgijusių kvalifikaciją ir išsilavinimą duomenys		Įgijusių kvalifikaciją ir išsilavinimą duomenys		Įgijusių kvalifikaciją ir išsilavinimą duomenys		Kompetencijų vertinimo vidutinis balas		
	2023 m.		2024 m.		2025 m.		2023 m.	2024 m.	2025 m.
	Skaičius	Dalis % nuo įstojuusių	Skaičius	Dalis % nuo įstojuusių	Skaičius	Dalis % nuo įstojuusių			
<i>Sveikatos priežiūros paslaugų ir reabilitacijos skyrius</i>									
Masažuotojas, T43101204	-	-	-	-	6	75	-	-	9.80
Masažuotojas, T43091501	26	72.2	49	84.5	42	68.9	9.06	9.53	8.56
Masažuotojas, P43091501	16	61.5	12	52.2	16	76	9.05	9.88	8.51
Slaugytojo padėjėjas, T43091302	22	100	26	100	15	100	8.9	9.45	8.37
Slaugytojo padėjėjas, P42091301					9	56.3			7.76
Slaugytojo padėjėjas, P43091301	10	90.9	20	95.2	9	75.0	8.59	9.45	8.06
Paramedikas, T43091401	35	94.6	49	84.5	44	77.2	9.31	9.32	6.53
Paramedikas, P43091401	24	96.0	22	81.5	11	42.3	8.02	9.21	6.49
Ikimokyklinio ugdymo pedagogo padėjėjas, T43092201	-	-	-	-	10	100	-	-	9.82
Ikimokyklinio ugdymo pedagogo padėjėjas, P43092201	-	-	-	-	26	100	-	-	9.60
Floristo padėjėjas, P21021402	-	-	-	-	4	50	-	-	9.20
Floristo padėjėjas, M22021401	11	91.7							
Floristo padėjėjas, P20021402	-	-	-	-	7	70	-	-	8.23
Floristo padėjėjas, P21021401	-	-	-	-	4	80			8.25
Virėjas, P21101308	5	62.5	16	84.5	4	80	8.7	8.81	8.15

<b>Iš viso skyriuje:</b>	<b>149</b>	<b>79,68</b> (187)	<b>194</b>	<b>83,26</b> (233)	<b>207</b>	<b>73,93</b> (280)	<b>8,89</b>	<b>9,39</b>	<b>8,38</b>
<b>Statybos ir verslo skyrius</b>									
Apdailininko T32073213	3	50	2	22,22	1	100,00	8,95	9,1	9,60
Apdailininko, P32073213	12	52,2	12	57,14	20	51,28	8,5	8,19	8,30
Apdailininko, P32073205	25	58,1	27	57,45	32	56,14	8,76	8,4	8,20
Ekspeditoriaus, T43104112	0	0	5	100,00	5	55,56	0	7,41	8,30
Ekspeditoriaus, P43104109	0	0	10	90,90	5	100,00	0	8,46	8,16
Maketuotojas, T43021106					8	100,00	0	0	9,33
Maketuotojas, P43021105					4	66,66	0	0	8,50
Motorinių trans. priemonių kroviniams vežti vairuotojo, T32104101	89	89,9	69	87,34	70	87,50	8,02	8,62	8,34
Motorinių trans. priemonių kroviniams vežti vairuotojo, M32104101	13	76,5	24	100,00	24	77,42	8,16	8,5	8,45
Baldžius, P32072204	0	0	8	61,54	6	60,00	0	9,29	89,5
Kompiuterinio projektavimo operatoriaus, M43061102	11	68,8	11	55,00	19	82,61	8,15	8,46	7,68
Dažytojo-tinkuotojo padėjėjo, P21073209					6	66,97	0	0	8,5
<b>Iš viso skyriuje:</b>	<b>153</b>	<b>70,8</b> (216)	<b>168</b>	<b>73,36</b> (229)	<b>200</b>	<b>74,07</b> (270)	<b>8,33</b>	<b>8,54</b>	<b>8,57</b>
<b>Kretingos filialas</b>									
Automatinių sistemų mechatronikas, T43071404	0	0	0	0	8	100	0	0	9,0
Dekoratyvinio apželdinimo darbuotojas, T43081201	0	0	0	0	7	87,5	0	0	8,8
Dekoratyvinio apželdinimo darbuotojo padėjėjas, T21081101	0	0	0	0	2	66,6	0	0	9,0
Dekoratyvinio apželdinimo darbuotojo padėjėjas, P21081101	0	0	0	0	13	81,3	0	0	9,0
Dekoratyvinio apželdinimo darbuotojas, P43081201	0	0	0	0	9	90,0	0	0	9,7
Natūralios kosmetikos gamintojas, T43071102	0	0	0	0	12	75,0	0	0	9,5
Transporto priemonių remontininkas, P42071604	0	0	0	0	24	70,6	0	0	5,0
Virėjas, P42101303	6	40	15	100	13	86,6	8,3	8,45	7,0
Virėjas, P21101308	6	100	0	0	6	85,7	8,23	0	8,5
Automobilių mechanikas, M43071604	25	62,5	37	92,5	-	-	8,07	7,85	-
Krovininių transporto priemonių priežiūros specialistas, P43071605	0	0	0	66,7	0	0	0	8,36	0
Krovininių transporto priemonių priežiūros specialistas, T43071610	0	0	12	92,3	0	0	0	8,31	0

Automatinių sistemų eks- poatavimo mechatroniko, M43071401	0	0	6	85,7	0	0	0	8,12	0
Dekoratyvinio želdinimo ir aplinkos tvarkymo verslo darbuotojo, M44081103	6	100	6	100	0	0	9	9	0
Dekoratyvinio želdinimo ir aplinkos tvarkymo verslo darbuotojo, T43081101	11	91,7	13	92,9	0	0	9,26	9,07	0
Ekspeditoriaus, P43104109	4	100	0	0	0	0	8,2	0	0
Ekspeditoriaus, T43104112	4	66,7	0	0	0	0	7,6	0	0
<b><i>Iš viso Filiale:</i></b>	<b>62</b>	<b>67,4</b> (92)	<b>91</b>	<b>92,8</b> (98)	<b>94</b>	<b>80,3</b> (117)	<b>8,3</b>	<b>8,29</b>	<b>8,3</b>
<b><i>Iš viso Centre:</i></b>	<b>364</b>	<b>73,54</b> (495)	<b>453</b>	<b>80,89</b> (560)	<b>501</b>	<b>75,11</b> (667)	<b>8,5</b>	<b>8,74</b>	<b>8,42</b>

15 lentelė. Mokinių nutraukusių mokymąsi Centre per 2024–2025 m. m.

	2024–2025 m. m.			Dalis (proc.) nuo visų 2023–2024 m. m. besi- mokiusių mokinių	Pokytis ly- ginant su 2023–2024 m. m. proc. (+/-)
	Mokinių skaičius 09.02	Išb- rauktų mokinių skaičius per m. m.	Dalis (proc.) nuo visų mokinių		
Klaipėdos skyriuose	893	149	16,69	15,45	+1,24
Kretingos filiale (profesinio mokymo skyrius su gimnazijos ir jaunimo sk.)	354	41	11,58	6,09	+5,49
Suaugusiųjų skyrius	96	24	25	20,69	+4,31
<b><i>Iš viso Centre:</i></b>	<b>1343</b>	<b>214</b>	<b>15,93</b>	<b>13,67</b>	<b>+2,26</b>

### 3. PIRMINIS IR TĘSTINIS PROFESINIS MOKYMAS (UŽIMTUMO TARNYBOS, ASMENŲ IR DARBDAVIŲ LĖŠOMIS)

16 lentelė. Mokinių skaičius Tęstinio mokymo skyriuje (be VB finansuojamo tęstinio mokymo)

Metai	Asmenų skaičius pagal forma- liojo tęstinio profesinio mo- kymo programas				Asmenų skaičius pagal neform- maliojo tęstinio profesinio mo- kymo programas				Neformalaus suaugusiųjų švietimo mo- kymai (bend- ras su moky- tojais ir švie- timo pagal- bos specia- liais)	Iš viso
	Iš viso	UT	Įmonės ar įstai- gos lėšomis	As- menų lėšomis	Iš viso	UT	Įmonės ar įstai- gos lėšomis	As- menų lėšomis		
2023	392	228	72	92	75	19	14	42	3738	4205
2024	628	529	26	73	56	21	33	2	4947	5631
2025	489	422	15	52	12	0	3	9	5122	5623

**17 lentelė. Mokinių skaičius Transporto skyriuje (be VB finansuojamo tęstinio profesinio mokymo)**

Metai	Asmenų skaičius pagal formaliojo tęstinio profesinio mokymo programas				Asmenų skaičius pagal neformaliojo tęstinio profesinio mokymo programas				Neformalaus suaugusiųjų švietimo mokymai (su mokytojais, instruktoriais)	Iš viso
	Iš viso	UT	Įmonės ar įstaigos lėšomis	Asmenų lėšomis	Iš viso	UT	Įmonės ar įstaigos lėšomis	Asmenų lėšomis		
2023	260	13	63	184	430	0	85	345	1629	2319
2024	467	24	141	302	537	6	109	422	1541	2545
2025	220	2	85	133	345	0	179	166	1158	1723

UT- užimtumo tarnyba

**18 lentelė. Bendras mokinių skaičius Tęstiniame ir Transporto skyriuose (be VB finansuojamo tęstinio ir tęstinio profesinio mokymo)**

Metai	Bendras asmenų skaičius pagal formaliojo tęstinio profesinio mokymo programas				Bendras asmenų skaičius pagal neformaliojo tęstinio profesinio mokymo programas				Neformalaus suaugusiųjų švietimo mokymai (be mokytojų, instruktorių, švietimo pagalbos specialistų)	Neformalus suaugusiųjų švietimas švietimo įstaigų vadovams, mokytojams ir švietimo pagalbos specialistas	Iš viso
	Iš viso	UT	Darbdavių lėšomis	Asmenų lėšomis	Iš viso	UT	Darbdavių lėšomis	Asmenų lėšomis			
2023	652	241	135	276	505	19	99	387	5141	226	6524
2024	1095	553	167	375	593	27	142	424	6208	280	8176
2025	709	424	100	185	357	0	182	175	5917	363	7346

UT- užimtumo tarnyba

**19 lentelė. Tęstinio mokymo ir Transporto skyrių mokinių skaičius per 2025 m. (Užimtumo tarnybos mokiniai, asmens lėšomis ir darbdavio lėšomis)**

Profesinio mokymo organizavimas asmenims pagal Užimtumo tarnybos, Neįgalumo ir darbingumo nustatymo tarnybos prie SADM siuntimus ir kitų institucijų skirtą finansavimą (išskyrus tuos asmenis, kurie priimti pagal švietimo ir mokslo ministro patvirtintą priėmimo vietų planą) (asmenų skaičius) nuo 2025-01-01 iki 2025-12-31		
pagal formaliojo profesinio mokymo programas	pagal neformaliojo profesinio mokymo programas	pagal neformalaus suaugusiųjų švietimo programas (su mokytojais, instruktoriais, švietimo pagalbos specialistais)
Savomis lėšomis pagal formaliojo profesinio mokymo programas	Savomis lėšomis pagal neformaliojo profesinio mokymo programas	Savomis lėšomis
185	175	4580
Darbdavių lėšomis pagal formalią profesinio mokymo programą	Darbdavių lėšomis pagal neformalią profesinio mokymo programą	Darbdavių lėšomis
100	182	1700

Užimtumo tarnybos lėšomis pagal formaliojo profesinio mokymo programas	Užimtumo tarnybos lėšomis pagal neformaliojo profesinio mokymo programas	Užimtumo tarnybos lėšomis	
424	0	0	
<b>Iš viso mokinių skaičius per 2025 m. Tęstinio mokymo ir Transporto skyriuose:</b>			
<b>709</b>	<b>357</b>	<b>6280</b>	<b>Viso: 7346</b>

**20 lentelė. Baigusių mokinių skaičius per 2025 m. pagal finansavimo šaltinius, be VB finansuojamo tęstinio profesinio mokymo (Tęstinio mokymo ir Transporto skyriai)**

Skyriai	Mokinių skaičius pagal finansavimo šaltinius					Bendras mokinių skaičius
	UT* siuntimu	Asmens lėšomis	Darbdavių siuntimu	Pagal tarptautinius ir nacionalinius ir kitus projektus	Kita	
<b>Formaliosios profesinio mokymo programos</b>						
<b>Tęstinio mokymo skyrius</b>						
Iš jų Pameistrystėje	8	0	5	0	0	13
Iš jų Nuotoliniu būdu	0	0	0	0	0	0
<b>Transporto skyrius</b>						
Iš jų Pameistrystėje	0	32	0	0	0	32
Iš jų Nuotoliniu būdu	0	0	0	0	0	0
<b>Viso:</b>	<b>8</b>	<b>32</b>	<b>5</b>	<b>0</b>	<b>0</b>	<b>45</b>
<b>Neformaliosios profesinio mokymo programos (su mokytojais, instruktoriais ir švietimo pagalbos specialistais)</b>						
<b>Tęstinio mokymo skyrius</b>						
Iš jų Pameistrystėje	0	0	0	0	0	0
Iš jų Nuotoliniu būdu	0	2887	250	0	0	3137
<b>Transporto skyrius</b>						
Iš jų Pameistrystėje	0	1	0	0	0	1
Iš jų Nuotoliniu būdu	0	0	0	0	0	0
<b>Viso:</b>	<b>0</b>	<b>2888</b>	<b>250</b>	<b>0</b>	<b>0</b>	<b>3138</b>
<b>Neformalaus suaugusiųjų švietimo mokymai (išskyrus mokytojus, instruktorius, švietimo pagalbos specialistus)</b>						
<b>Tęstinio mokymo sk.</b>	0	3808	1020	0	0	4828
<b>Transporto skyrius</b>	0	712	377	0	0	1089
<b>Viso:</b>	<b>0</b>	<b>4520</b>	<b>1397</b>	<b>0</b>	<b>0</b>	<b>5917</b>
<b>Neformalaus suaugusiųjų švietimo mokymai mokytojams, instruktoriams ir švietimo pagalbos specialistai</b>						
<b>Tęstinio mokymo sk.</b>	<b>0</b>	<b>57</b>	<b>237</b>	<b>0</b>	<b>0</b>	<b>294</b>
<b>Transporto skyrius</b>	0	3	66	0	0	69
<b>Viso:</b>	<b>0</b>	<b>60</b>	<b>303</b>	<b>0</b>	<b>0</b>	<b>363</b>

\* UT – Užimtumo tarnyba

**21 lentelė. Neformaliojo suaugusiųjų švietimo programų, vykdytų mokytojams, instruktoriams, mokyklų vadovams ir švietimo pagalbos specialistams, pokytis 2023–2025 m.**

Klausytojai/metai	2023 m.	2024 m.	2025 m.	Pokytis proc.(+/-)
Klausytojų skaičius	226	280	363	+22.9%
Neformaliojo suaugusiųjų švietimo programų skaičius	7	12	16	+25

*Neformaliojo suaugusiųjų švietimo programos, skirtos mokytojams, instruktoriams, mokyklų vadovams ir švietimo pagalbos specialistams, daro teigiamą poveikį profesinių kompetencijų stiprinimui, inovatyvių ugdymo metodų taikymui ir institucijų veiklos kokybei. Tiek neformaliojo, tiek formaliojo suaugusiųjų švietimo programų ir klausytojų skaičius kiekvienais metais procentaliai tik didėjo. Prie to prisidėjo lanksti mokymosi formų įvairovė: mokymasis nuotoliniu ir hibridiniu būdu bei*

*mokymasis vakarais. Programų kokybė vertinama pagal dalyvių grįžtamąjį ryšį, įgytų kompetencijų pritaikymą praktikoje, profesinio augimo rodiklius ir organizacinius pokyčius. Šių programų nauda pasireiškia didesniu pedagogų pasitikėjimu, efektyvesniu mokinių ir suaugusiųjų ugdymu bei geresniu švietimo įstaigų bendradarbiavimu. Ilgalaikėje perspektyvoje jos prisideda prie visos švietimo sistemos tvarumo ir nuolatinio tobulėjimo.*

#### 4. MOKYTOJŲ, INSTRUKTORIŲ, ŠVIETIMO PAGALBOS SPECIALISTŲ METODINĖ VEIKLA, GEROSIOS PATIRTIES SKLAIDA

**22 lentelė. Centro mokytojų, instruktorių ir švietimo pagalbos specialistų metodinė veikla Centre**

Veiklos forma	Matavimo rodiklis	Rezultatas
Atviros pamokos	Veiklų skaičius	13
	Dalyvių skaičius	115
Integruotos pamokos	Veiklų skaičius	1
	Dalyvių skaičius	23
Konferencijos	Veiklų skaičius	1
	Dalyvių skaičius	135
Praktinės dirbtuvės	Veiklų skaičius	0
	Dalyvių skaičius	0
Kita metodinė veikla	Veiklų skaičius	8
	Dalyvių skaičius	77

**23 lentelė. Užsienio šalių ir Lietuvos švietimo įstaigų mokytojų, instruktorių ir švietimo pagalbos specialistų metodinė veikla Centre**

Veiklos forma	Matavimo rodiklis	Rezultatas
Konferencijos	Veiklų skaičius	0
	Dalyvių skaičius	0
Praktinės dirbtuvės	Veiklų skaičius	1
	Dalyvių skaičius	26
Kita metodinė veikla	Veiklų skaičius	4
	Dalyvių skaičius	16

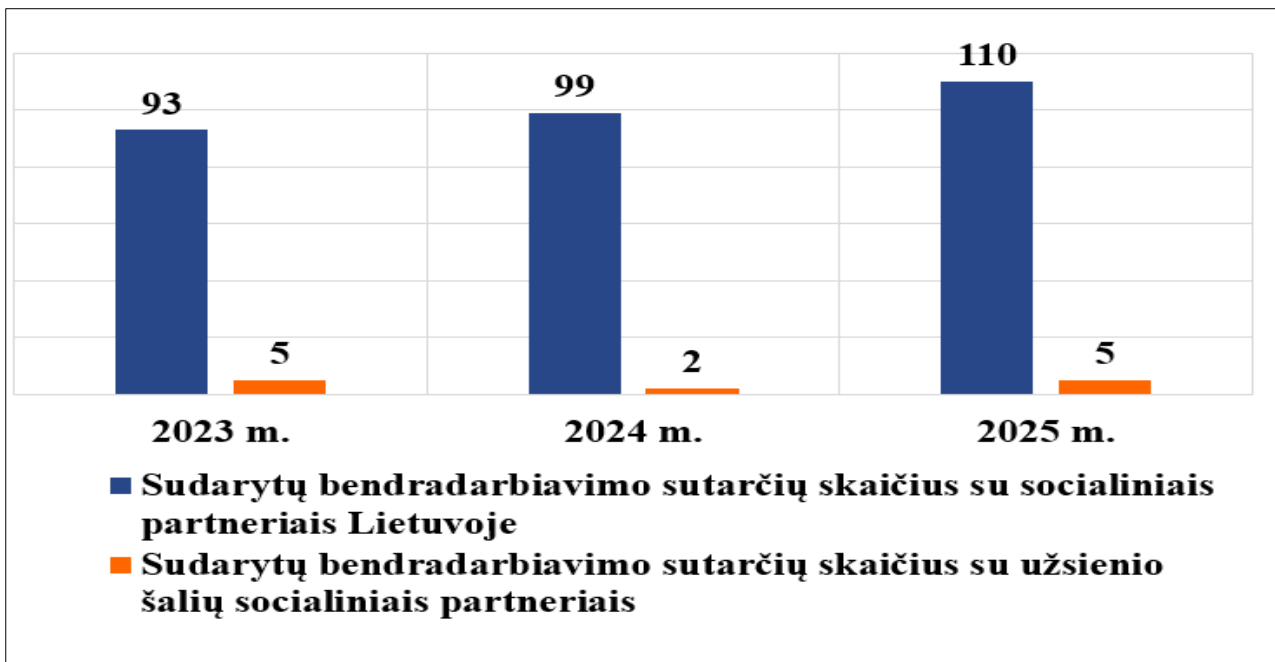
*Mokytojų ir kitų pedagogų pozityvi metodinės ir kitos edukacinės veiklos sklaida prisidėjo prie mokytojų metodinių kompetencijų stiprinimo ir gerosios patirties sklaidos. Skatino dalykų integraciją, praktinį ugdymo turinio taikymą bei mokinių motyvaciją mokytis per realius gyvenimiškus pavyzdžius. Taip pat buvo stiprinamas profesinis orientavimas ir tarpinstitucinis bendradarbiavimas. Visa tai didino Centro matomumą, atvirumą ir ugdymo kokybę.*

#### 5. BENDRADARBIAVIMAS SU SOCIALINIAIS PARTNERIAIS 2025 M.

Siekiant užtikrinti glaudų bendradarbiavimą su verslu, nuolat stiprinamas viešojo ir privataus sektorių dialogas, plėtojami bendri projektai ir iniciatyvos.

**24 lentelė. Dalyvavimas asociacijų ir organizacijų veiklose**

Eil. nr.	Asociacijų, kitų organizacijų pavadinimai
1.	Klaipėdos prekybos, pramonės ir amatų rūmai
2.	LieDM Lietuvos nuotolinio ir e-mokymosi asociacija
3.	Lietuvos profesinių mokyklų asociacija
4.	Lietuvos tęstinio mokymo asociacija
5.	Lietuvos vairuotojų rengimo įstaigų asociacija
6.	Lietuvos vairuotojų mokymo ir kvalifikacijos kėlimo mokyklų asociacija
7.	Lietuvos inovatyvių profesinio rengimo įstaigų asociacija (LIPRĪA)
8.	Lietuvos statybininkų asociacija
9.	The European Forum of Technical and Vocational Education and Training
10.	Šilumos siurblių ir vėdinimo sistemų asociacija



11 pav. Bendradarbiavimas su socialiniais partneriais

## 6. NEFORMALUSIS MOKINIŲ ŠVIETIMAS IR RENGINIAI

Mokinių, lankančių neformaliojo vaikų švietimo ugdymo būrelius Centre skaičius ir dalis (proc.) nuo visų besimokančiųjų Centre pirminio PM programose:

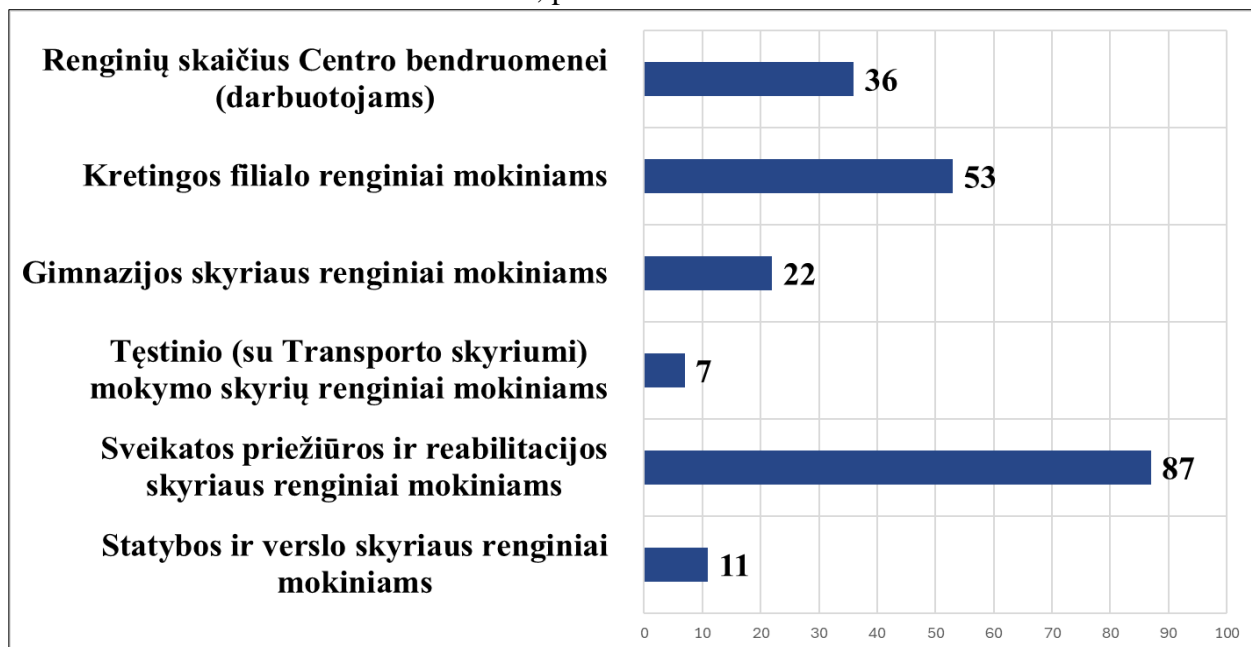
2025–2026 m. m. 240 mokinių (36,8 proc.);

2024–2025 m. m. 280 mokinių (31,2 proc.).

Valandų, skirtų neformaliajam vaikų švietimui, panaudojimas:

2025–2026 m. m. skirta 2634 val., panaudota 2240 val.;

2024–2025 m. m. skirta 2203 val., panaudota 2140 val.



12 pav. Renginiai mokiniams ir Centro bendruomenei

## 7. NACIONALINIAI IR TARPTAUTINIAI PROFESINIO MEISTRISKUMO KONKURSAI

**25 lentelė. Dalyvavimas nacionaliniuose ir tarptautiniuose profesinio meistriskumo konkursuose 2025 m.**

Konkurso pavadinimas	Dalyvavusių profesijos mokytojų skaičius	Dalyvavusių mokinių skaičius	Konkurso vieta	Laimėtos vietos(-a)
Nacionalinis profesinio meistriskumo konkursas „Geriausias jaunas automechanikas 2025“	1	12	Klaipėda	-
Tarptautinis automobilio kėbulo remontininko profesinio meistriskumo konkursas „Automobilių kėbulo remontininkas 2025“	1	1	Klaipėda	4 vieta
Nacionalinis svetingumo sektoriaus profesinio meistriskumo konkursas „AEHT-LT 2025“	2	2	Klaipėda	3 vieta
Mokinių profesinio meistriskumo konkursas „Geriausias vakarų regiono automeistras 2025“	1	1	Klaipėda	-
Respublikinis mokinių floristikos darbų konkursas „Kalėdinė girlianda“	3	3	Druskininkai (nuotolinis)	-
Respublikinis masažuotojų konkursas „Masažuotojas 2025“	1	1	Kaunas	4 vieta
Ikimokyklinio ugdymo pedagogo padėjėjo nacionalinis konkursas „Aitvariuko šypsena 2025“	2	5	Vilnius	1 vieta
Specialiųjų ugdymosi poreikių turinčių mokinių paroda „Tau, Lietuva“		4	Šiauliai	-
Respublikinė konferencija – festivalis „Saulės vaikai“	3	1	Smalininkai, Jurbarko rajonas	-
Nacionalinis konkursas „Metų meistras 2025“ ir „Metų pameistras 2025“	1 meistras	1 pameistras	Vilnius	Kategorijoje „Metų meistras 2025“ užimta 7 vieta iš 57 paraiškų
Respublikiniame mokinių darbų konkurse „Kalėdinė girlianda“.	2	2	Druskininkai	Dar nėra paskelbti rezultatai
Konkursas „Gražiausia sensorinio kambario nuotrauka“	5	4	Šiauliai	Dar nėra paskelbti rezultatai
Masažuotojų profesinio meistriskumo konkursas „Užsi‘VESK masažui 2025“	1	1	Druskininkai	-
Tarptautinis masažuotojų meistriskumo konkursas „European Massage chempion ship“	2	2	Prancūzija (Paryžius)	2 vieta
Tarptautinis masažo čempionatas – konferencija 2025 (International Massage Championship 2025 in Lithuania)	1	1	Vilnius	4 vieta
„Tarptautinės aukštųjų ir profesinių mokyklų pirmosios pagalbos varžybos 2025“	2	4	Kaunas	-
Tarptautinis profesinio meistriskumo konkursas „Plytelių klojėjas 2025“	1	1	Kaunas	3 vieta

Plakato konkurso „Kelias į mano karjerą 2025“	1	3	Zarasai (nuotoliniu)	-
Respublikinė kūrybinių darbų paroda „Mano auksinė žuvelė“	2	1	Jonava (nuotoliniu)	-
Tarptautinis profesinio meistriškumo konkursas „Apdailos montuotojas 2025“	1	2	Vilnius	-
Tarptautinis profesinio meistriškumo konkursas „Stalius 2025“	1	1	Kaunas	3 vieta
Tarptautinis profesinio meistriškumo konkursas „Baldžius Stalius – 2025“	1	1	Vidžemės technologijų ir dizaino profesinė mokykla, Latvija	-
Respublikinis konkursas „Tikra Kalėdų magija“	1	5	Ukmergė (nuotolinis)	2 vieta

## V SKYRIUS SEKTORINIŲ PRAKTINIO MOKYMO CENTRŲ ĮVEIKLINIMAS

### 1. TRANSPORTO, SANDĖLIAVIMO IR RYŠIŲ SEKTORINIO PRAKTINIO MOKYMO CENTRO VEIKLA 2025 M. (PALYGINIMAS SU 2024 M.)

**26 lentelė. Praktinio mokymo organizavimas Centro mokiniams**

Profesinio mokymo programos pavadinimas	Mokinių skaičius 2025 metais	Proc. nuo bendro mokinių skaičiaus PM programoje 2025 metais	Mokinių sk. pokytis lyginant su 2024 m. (+/-)
1. Ekspeditoriaus modulinė profesinio mokymo programa, kodas T43104112 2. Motorinių transporto priemonių keleiviams vežti vairuotojų mokymo programa pradinei profesinei kvalifikacijai įgyti skubos tvarka, kodas 265104108; 3. Motorinių transporto priemonių kroviniams vežti vairuotojų mokymo programa pradinei profesinei kvalifikacijai įgyti skubos tvarka, kodas 265104112; 4. Motorinių transporto priemonių kroviniams vežti vairuotojų mokymo programa pradinei profesinei kvalifikacijai įgyti, kodas 265104111; 5. Autokrautuvų eksploatavimas, kodas 310410006; 6. Elektrinių krautuvų eksploatavimas, kodas 310410007; 7. Krovimo kranų (hidromanipulatoriaus) eksploatavimas, kodas 310410011.	96	100	+ 18 (2024 m. – 78)
<b>Iš viso:</b>			

**27 lentelė. Praktinio mokymo organizavimas kitų profesinio mokymo įstaigų mokiniams**

Mokymo įstaigos pavadinimas	Mokinių skaičius 2025 m.	Mokinių skaičius 2024 m.	Mokinių sk. pokytis lyginant su 2024 m. (+/-)
1. Alytaus profesinio rengimo centras	12	13	
2. Marijampolės profesinio rengimo centras	66	125	

3. Plungės technologijų ir verslo mokykla	24	13	
4. Raseinių technologijos ir verslo mokykla	21	25	
5. Smalininkų technologijos ir verslo mokykla	12	23	
6. Šilutės profesinio rengimo centras	13	-	
7. Joniškio žemės ūkio mokykla	11	-	
<b>Iš viso:</b>	<b>159</b>	<b>199</b>	<b>-40</b>
8. UAB Vlantana	-	292	
9. UAB Agrologistika	-	1	
10. UAB LT respublikos vairavimo mokykla	96	144	
11. UAB Mokymo žiedas	-	37	
<b>Iš viso:</b>	<b>255</b>	<b>673</b>	<b>-418</b>

28 lentelė. Praktinio mokymo organizavimas kolegijų, universitetų studentams

Mokymo įstaigos pavadinimas	Studentų skaičius 2025 metais	Studentų skaičius 2024 metais	Studentų sk. pokytis, lyginant su 2024 m. (+/-)
1. Klaipėdos valstybinė kolegija	20	62	-42

29 lentelė. Praktinio mokymo organizavimas bendrojo ugdymo mokyklų mokiniams

Bendrojo ugdymo mokyklos pavadinimas	Mokinių skaičius 2025 m.	Mokinių skaičius 2024 m.	Mokinių sk. pokytis lyginant su 2024 m. (+/-)	Vykdytų užsiėmimų SPMC paskirtis: technologijų pamokų organizavimas, profesinis orientavimas ir kt
1. Telšių apskrities mokyklų mokiniai	50			Profesinis orientavimas
2. Šilutės mokyklų mokiniai	19			
3. Kretingos J. Pabrėžos gimnazija	20			
<b>Iš viso:</b>	<b>89</b>	<b>73</b>	<b>+16</b>	

30 lentelė. Kvalifikacijos tobulinimo renginių/mokymų organizavimas verslo įmonių darbuotojams

Įmonių (juridinių asmenų) skaičius	Darbuotojų skaičius 2025 m.	Darbuotojų skaičius 2024 m.	Darbuotojų sk. pokytis lyginant su 2024 m. (+/-)
2025 m. – 18; 2024 m. – 19	635	824	-189

31 lentelė. Bendradarbiavimas su kitais SPMC 2025 m.

PMĮ, į kurią nukreipiami mokiniai, pavadinimas	Pirminio, tęstinio profesinio mokymo programos pavadinimas (kodas)	Mokinių skaičius 2025 m.	Mokinių skaičius 2024 m.	Mokinių sk. pokytis su 2024 m. (+/-)	Va-landų sk. vienam mokinii 2025 m.
1. Plungės technologijų ir verslo mokyklos Žemės ūkio technikos eksploatacijos, priežiūros ir remonto sektoriniame praktinio mokymo centre	Dekoratyvinio apželdinimo darbuotojo padėjėjo modulinė profesinio mokymo programa, P211081101	15	25	-10	54
2. Klaipėdos turizmo mokyklos viešbučių ir restoranų bei prekybos sektoriinio PMC	Virėjo modulinė profesinio mokymo programa, P42101303	72	16	+56	30

3. Klaipėdos technologijų mokymo centro variklinių transporto priemonių sektoriniame praktinio mokymo centre	Transporto priemonių remontininko modulinė profesinio mokymo programa, P42071604	92	48	+44	54
4. Alytaus profesinio rengimo centro inžinerinės pramonės sektoriniame praktinio mokymo centre	Automatinių sistemų mechatroniko modulinė profesinio mokymo programa, P42071401	10	0	+10	30
5. Marijampolės PRC Žemės ūkio technologijų SPMC ir Melioracijos (kelių statybos/ remonto) transporto darbuotojų SPMC	Dekoratyvinio apželdinimo darbuotojo modulinė profesinio mokymo programa (P43081201/T43081201) Automatinių sistemų mechatroniko modulinė profesinio mokymo programa (P42071401/P43071402/T43071404)	60	65	-5	30
6. Šilutės PMC Žuvininkystės SPMC	Virėjo modulinė profesinio mokymo programa (P21101308).	21	22	-1	6
7. Kauno technikos PMC Medienos techn. ir baldų gamybos inovacijų SPMC	Baldžiaus modulinė profesinio mokymo programa (P32072204; P42072203);	46	20	+26	52
<b>Iš viso:</b>		<b>316</b>	<b>196</b>	<b>+120</b>	<b>256</b>

## 2. STATYBOS SEKTORINIO PRAKTINIO MOKYMO CENTRO VEIKLA 2025 M. (PALYGINIMAS SU 2024 M.)

**32 lentelė. Praktinio mokymo organizavimas kitų profesinio mokymo įstaigų mokiniams, mokytojams**

Mokymo įstaigos pavadinimas	Mokinių skaičius 2025 m.	Mokinių skaičius 2024 m.	Mokinių pokytis lyginant su 2024 m. (+/-)	Mokytojų skaičius 2025 m.
1. Plungės technologijų ir verslo mokykla	14	10	+4	1
2. Mažeikių politechnikos mokykla	10	10	0	1
3. Skuodo amatų ir paslaugų mokykla	0	16	-16	0
4. Šilutės profesinio mokymo centras	64	29	+35	1
5. Kelmės profesinio rengimo centras	0	14	-14	0
6. Marijampolės profesinio rengimo centras	18	0	+18	2
7. Švenčionių profesinio rengimo centras	10	0	+10	2
8. Radviliškio technologijų ir verslo mokykla	5	0	+5	1
9. Biržų technologijų ir verslo mokymo centras	8	0	+8	1
10. Joniškio žemės ūkio mokykla	10	0	+10	1
<b>Iš viso:</b>	<b>139</b>	<b>79</b>	<b>+60</b>	<b>10</b>

**33 lentelė. Praktinio mokymo organizavimas bendrojo ugdymo mokyklų mokiniams**

Bendrojo ugdymo mokyklos pavadinimas	Mokinių skaičius 2025 metais	Mokinių skaičius 2024 metais	Mokinių sk. pokytis lyginant su 2024 m. (+/-)	Vykdytų užsiėmimų SPMC paskirtis: technologijų pamokų organizavimas, profesinis orientavimas ir kt.
1. Klaipėdos Martyno Mažvydo progimnazija	54	58	-4	Technologijų pamokų organizavimas Profesinis orientavimas.
2. Klaipėdos Martyno Mažvydo progimnazija	53	30	+23	
3. Klaipėdos Gedminų progimnazija	36	0	+36	
4. Klaipėdos Uostamiesčio progimnazija	0	30	-30	
5. Klaipėdos Medeinės mokykla	0	14	-14	
6. Klaipėdos H. Zudermano gimnazija	0	0	0	
7. Klaipėdos Sendvario progimnazija	20	30	-10	

8. Gargždų Kranto progimnazija	0	18	-18
9. Klaipėdos Simono Dacho progimnazija	0	16	-16
10. Klaipėdos Universa Via tarptautinė mokykla (Universa Via)	0	0	0
11. Gargždų Vaivorykštės gimnazija	15	0	+15
12. Palangos Baltijos pagrindinė mokykla	0	0	0
13. Plungės Ryto pagrindinė mokykla	0	0	0
14. Šilutės M. Jankaus pagrindinė mokykla	22	53	-31
15. Šilutės Vydūno gimnazija	0	0	0
16. Klaipėdos Varpo gimnazija	30	0	+30
17. Kretingos Jurgio Pabrėžos gimnazija	0	0	0
18. Klaipėdos Verdenės progimnazija	0	0	0
20. Klaipėdos Vyturio progimnazija	0	0	0
21. Klaipėdos L. Stuplino progimnazija	12	57	-45
22. Klaipėdos Smeltės progimnazija	24	24	0
23. Kretingos M. Daujoto progimnazija	0	0	0
24. Klaipėdos Litorinos mokykla	0	10	-10
25. Pagėgių Algimanto Mackaus gimnazija	0	28	-28
26. Plungės rajono Liepijų mokykla	0	6	-6
27. Klaipėdos Vėtrungės gimnazija	28	30	-2
28. Klaipėdos Saulėtekio progimnazija	21	31	-10
29. Klaipėdos Prano Mašiotų progimnazijos	28	8	+20
30. Vėžaičių pagrindinė mokykla	0	20	-20
31. Klaipėdos Gabijos progimnazija	81	26	+55
32. Klaipėdos Žaliakalnio gimnazija	52	23	+29
33. Priekulės Ievos Simonaitytės gimnazija	0	20	-20
34. Klaipėdos Pajūrio progimnazija	54	-	+54
35. Klaipėdos Aitvaro gimnazija	90	-	+90
36. Klaipėdos Kadetų mokykla	31	-	+31
37. Dovilų pagrindinė mokykla	20	-	+20
38. Telšių miesto BU mokyklos	50	-	+50
39. Plungės akad. A. Jucio progimnazija	24	-	+24
40. Kretingos M. Daujoto progimnazija	30	-	+30
41. Plungės Saulės gimnazija	31	-	+31
<i>Iš viso:</i>	<b>752</b>	<b>532</b>	<b>+217</b>

34 lentelė. Praktinio mokymo organizavimas kolegijų, universitetų studentams

Mokymo įstaigos pavadinimas	Studentų skaičius 2025 metais	Studentų skaičius 2024 metais	Studentų sk. pokytis, lyginant su 2024 m. (+/-)
1. SMK Aukštoji mokykla	3	0	+3

35 lentelė. Verslo įmonių kvalifikacijos tobulinimo renginių/mokymų organizavimas SPMC

Įmonės pavadinimas	Dalyvavusių renginyje mokinių/Centro darbuotojų skaičius 2025 m.	Dalyvavusių renginyje mokinių/Centro darbuotojų skaičius 2024 m.	Vykdytų užsiėmimų SPMC paskirtis: kvalifikacijos tobulinimo renginys, mokymai, medžiagų/priemonių pristatymas ir kt.
1. Tikkurila akademija, UAB	45/4	60/7	Medžiagų / priemonių pristatymas
2. Vektor ir Ko, UAB	10/7	0	
3. Sakret Lt, UAB	15/4	0	
4. Technitis Lt, UAB	30/4	0	
5. Cerecit įmonė	0	25/7	
6. Scalalit, UAB	0	6/5	
7. Makita, UAB	0	4/3	
<i>Iš viso:</i>	<b>100/19</b>	<b>95/22</b>	

Centre sėkmingai įveikinti du sektoriniai praktinio mokymo centrai: Statybos sektorinis praktinio mokymo centras ir Transporto, sandėliavimo ir ryšių sektorinis praktinio mokymo centras. Statybos sektorinio praktinio mokymo centro veikla 2025 m. turėjo reikšmingą teigiamą poveikį – lyginant su 2024 m., ženkliai išaugo tiek profesinių mokyklų, tiek bendrojo ugdymo mokyklų mokinių dalyvavimas praktiniame mokyme, ypač profesinio orientavimo srityje. Centro teikiama nauda pasireiškia mokinių praktinių kompetencijų stiprinimu, ankstyvu susipažinimu su statybos sektoriumi ir glaudesniu bendradarbiavimu su verslo atstovais. Transporto, sandėliavimo ir ryšių sektoriuje praktinio mokymo centre sėkmingai buvo organizuoti praktiniai mokymai bendrojo ugdymo mokyklų mokiniams: 2025 m. jų apsilankė beveik 22 proc. daugiau nei 2024 m. Kaip ir kiekvienais metais, taip ir 2025 m. populiarūs išliko kvalifikacijos tobulinimo renginiai/mokymai, organizuoti verslo įmonių darbuotojams. Tai prisideda prie darbo rinkos poreikius atitinkančių specialistų rengimo ir didina profesinio mokymo patrauklumą regione.

## VI SKYRIUS PROJEKTINĖ VEIKLA

**Visų administruojamų projektų biudžetų suma 1 562 697 Eur.**

**36 lentelė. Dalyvavimas Centro įgyvendinamuose projektuose (projektų pavadinimai, bendras dalyvių skaičius)**

Eil. Nr.	Projekto pavadinimas	Data	Priimančioji šalis	Dalyvių skaičius 2023 m.	Dalyvių skaičius 2024 m.	Dalyvių skaičius 2025 m.	Dalyvių pokytis lyginant su 2024 m. (+/-)
<i>Europos Sąjungos priemonėmis finansuojami projektai, administruojami Centrinės projektų valdymo agentūros</i>							
1.	„Galimybių mokytis profesinio mokymo programų modulius sudarymas Klaipėdos Ernesto Galvanausko profesinio mokymo centre“, Nr. 10-002-T-0020	2023-09-01/2025-02-28	Lietuva	12	10	10	0
2.	„Galimybių mokytis profesinio mokymo programų modulius sudarymas Klaipėdos Ernesto Galvanausko profesinio mokymo centre“, Nr. 10-003-T-0014	2024-09-01/2026-02-28	Lietuva	-	21	21	0
3.	„Eksperimentinių profesinio mokymo programų plėtojimas Klaipėdos Ernesto Galvanausko profesinio mokymo centre“, Nr. 10-048-P-0013	2024-09-01/2025-12-01	Lietuva	-	29	29	0
4.	Visos dienos mokyklos paslaugų prieinamumo didinimas“, Nr. 10-059-K-0008	2025-10-24/2028-08-31	Lietuva	-	-	0	0
5.	Klaipėdos Ernesto Galvanausko profesinio mokymo centro mokyklos pastato atnaujinimas, Nr. 03-020-T-0003	2025-07-10/2028-06-30	Lietuva	-	-	-	-
6.	Klaipėdos Ernesto Galvanausko profesinio mokymo centro gamybos, pramonės	2025-07-	Lietuva	-	-	-	-

	pastato paskirties atnaujinimas, Nr. 03-020-T-0002	10/2028-06-30					
<b><i>NordPlus programos projektai, administruojamas Danijos aukštojo mokslo agentūros</i></b>							
7.	Our neighbors – how well do we know them?“, Nr.NPJR2024/10342	2024-09-01/2026-06-30	Latvija, Estija	-	0	36	+36
8.	Nordplus projektas „Nordic Oddisey“ NPJR-2025-Autumn/10154	2025-11-01/2026-01-30	Švedija	-	-	2	+2
<b><i>Erasmus+ programos finansuojami projektai, administruojami Švietimo mainų paramos fondo agentūros</i></b>							
9.	Dotacijos sutartis dėl projekto, kuriame dalyvauja tik vienas paramos gavėjas, pagal programą “Erasmus+”, sutarties Nr. 2023-1-LT01-KA121-VET-000115019	2023-06-01/2025-05-31	ES šalys	-	38	91	+53
10.	„Vocational Training in illicit drug addiction: Equipping Health Care Practitioners with Addiction Treatment competences and techniques“, Nr. 2022-1-LT01-KA220-VET-000086077	2022-11-01/2025-02-28	ES šalys	0	5	32	+27
11.	Dotacijos sutartis dėl projekto, kuriame dalyvauja tik vienas paramos gavėjas, pagal programą “Erasmus+”, sutarties Nr. 2024-1-LT01-KA121-VET-000200419	2024-06-01/2027-05-31	ES šalys	-	0	46	+46
12.	Švietimo mainų paramos fondo dotacija, Nr. 2025-ETW-JACH4492-95 seminariui Lenkijoje	2025-06-01/2025-08-31		-	-	2	+2
<b><i>Europos Sąjungos fondų ir Lietuvos Respublikos valstybės biudžeto lėšomis finansuojamas projektas, administruojamas Nacionalinės švietimo</i></b>							
13.	„Galimybių mokykla“, Nr. 10-072-P-0001	2024-04-01/2027-07-01	Lietuva	-	-	-	-
<b><i>Europos Sąjungos priemonėmis finansuojami projektai, administruojami Europos socialinio fondo agentūros (ESFA)</i></b>							
14.	Jungtinis projektas „Įgyk praktinių įgūdžių sektori-niame praktinio mokymo centre!“ Nr. 10-025-J-0001-J04-00029	2024-10-01/2025-06-30	Lietuva	-	0	85	+85
15.	Jungtinis projektas „Įgyk praktinių įgūdžių sektori-niame praktinio mokymo centre!“, Nr. 10-025-J-0001-J05-00012	2025-05-01/2026-06-30	Lietuva	-	-	6	+6
16.	Jungtinis projektas „Įgyk praktinių įgūdžių sektori-niame praktinio mokymo	2025-09-	Lietuva	-	-	94	+94

	centre!“, Nr. 10-025-J-0001-J07-00003	01/2026-03-31					
17.	Jungtinis projektas „Pameistrystė – nauja galimybė man!“, Nr. 10-010-J-0001-J05-00024	2024-04-01/2025-06-30	Lietuva	-	35	21	-14
18.	Jungtinis projektas „Pameistrystė – nauja galimybė man!“, Nr. 10-010-J-0001-J06-00021	2024-09-01/2025-06-30	Lietuva	-	-	5	+5
19.	Jungtinis projektas „Pameistrystė – nauja galimybė man!“, Nr. 10-010-J-0001-J08-00005	2025-09-01/2026-03-31	Lietuva	-	-	3	+3
20.	Jungtinis projektas „Pameistrystė – nauja galimybė man!“, Nr. 10-010-J-0001-J07-00013	2025-09-01/2026-03-31	Lietuva	-	-	34	+34
21.	„Profesinis ugdymas - prieinamas visiems“, Nr: 10-020-P-0001	2024-10-18/2029-08-31	Lietuva	-	-	7	+7
22.	Projektas „Investicijos į profesinio mokymo infrastruktūrą Vidurio ir Vakarų Lietuvoje“, Nr. 10-021-P-0001	2024-12-17/2025-09-17	Lietuva	-	-	-	-
<b>Įvairių Europos sąjungos fondų projektai, kuriuose dalyvaujame partnerio teisėmis</b>							
23.	C@RE Augmented learning approach for personal care (C@RE) Project No.: 2022-1-LT01-KA220-VET-000086933	2022-12-01/2025-02-28	ES šalys	7	4	12	+8
24.	Dotacijos sutartis dėl projekto DARNA, pagal programą “Erasmus+”, sutarties Nr. 2024-1-LT01-KA121-VET-000229229	2024-06-01/2025-08-31	ES šalys	-	0	6	+6
25.	MoodBites: Nutrition as support for therapy in mental health diseases, Nr. 2024-1-EL01-KA220-VET-000257791	2024-12-01/2026-11-30	ES šalys	-	0	5	+5
26.	Dotacijos sutartis dėl projekto DARNA, pagal programą “Erasmus+”, sutarties Nr. 2025-1-LT01-KA121-VET-000338655	2025-06-01/2026-08-31	ES šalys	-	-	0	0
27.	Energy@schools, 024-2-PL01-KA210-VET-000290095	2025-03-01/2027-02-28	Lenkija, Graikija	-	-	5	+5

28.	SAFELAB: Educators' Empowerment with Trauma-Informed Practices for Supportive Learning, Nr. 2025-1PT01-KA210-VET-000364251		Graikija, Portugalija	-	-	0	0
<b>Iš viso:</b>				<b>315</b>	<b>440</b>	<b>552</b>	<b>+112</b>

Ženkliai išaugęs įgyvendinamų projektų skaičius bei didėjantis atvykstančių užsienio mokinių ir mokytojų srautas rodo centro patrauklumo, žinomumo ir tarptautiškumo stiprėjimą. Pradėti infrastruktūros ir modernios įrangos projektai gerina darbo bei mokymosi sąlygas, sudaro dar daugiau galimybių taikyti naujas technologijas ugdymo procese. Įtrauktis didinama įsigyjant specializuotas priemones, dalyvaujant kvalifikacijos kėlimo kursuose ir aktyviai dalijantis patirtimi su užsienio partneriais. Vykdomi tarptautiniai mobilumai plečia mokinių ir mokytojų pasaulėžiūrą, stiprina profesines kompetencijas ir skatina inovatyvų požiūrį į ugdymą.

## VII SKYRIUS

### 1. CENTRO MATERIALIŲJŲ IŠTEKLIŲ VALDYMAS

**37 lentelė. Bibliotekos fondo dydis fiziniiais vienetais**

Klaipėdos skyriai	2023 m.	2024 m.	2025 m.
Knygos	24772	25780	26620
Garsiniai, regimieji, mišrieji dok. (skaitmeninėse laikmenose)	260	260	260
Periodiniai leidiniai	10	37	38
Kiti dokumentai	275	275	275
<b>Viso:</b>	<b>25317</b>	<b>26352</b>	<b>27193</b>
Kretingos filialas			
Knygos	10041	8310	6666
Garsiniai, regimieji, mišrieji dok. (skaitmeninėse laikmenose)	6	7	7
Periodiniai leidiniai	2	1	2
Kiti dokumentai	22	22	0
<b>Viso:</b>	<b>10071</b>	<b>8313</b>	<b>6675</b>
<b>Iš viso:</b>	<b>35388</b>	<b>34665</b>	<b>33868</b>

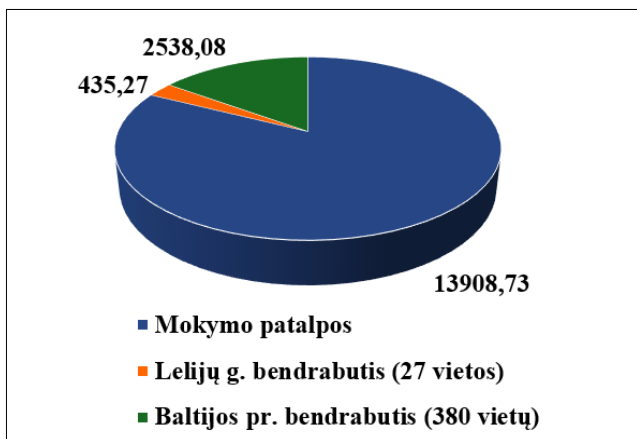
**38 lentelė. Bibliotekos vartotojams išduotų leidinių skaičius**

Klaipėdos skyriai	2023 m.	2024 m.	2025 m.
Pirminio profesinio mokymo skyriai ir gimnazija	2351	2700	2312
Tęstinio mokymo skyrius	551	620	304
Vairuotojų skyrius	0	0	0
<b>Viso:</b>	<b>2902</b>	<b>3320</b>	<b>2616</b>
Kretingos filialo skyriai			
Profesinio mokymo skyrius; gimnazijos ir jaunimo skyrius	94	60	400
Suaugusiųjų skyrius	78	45	164
<b>Viso:</b>	<b>172</b>	<b>105</b>	<b>564</b>
<b>Iš viso:</b>	<b>3074</b>	<b>3425</b>	<b>3180</b>

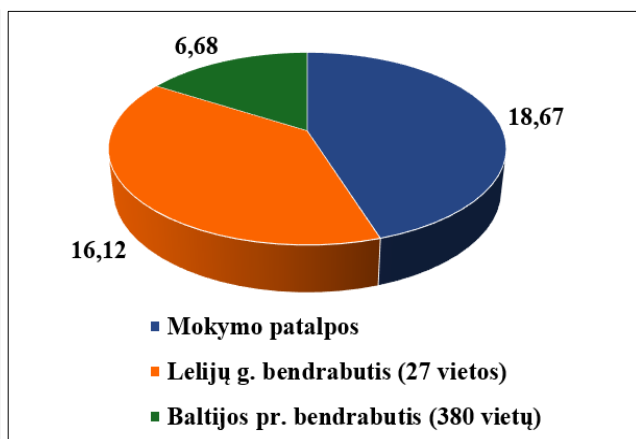
**39 lentelė. Infrastruktūros ir saugios darbo aplinkos užtikrinimo išlaidos**

Veiklos sritys	Detalus darbų/paslaugų/priemonių aprašymas	Suma, Eur
Ūkinės prekės, kanceliariinės prekės	Pažymėjimai, sanitarinės prekės, popierius ir kt.	34293,05
Draudimo išlaidos	Pastatų ir transporto priemonių	5144,97
Patalpų apsauga	Gyvenamųjų ir negyvenamųjų pastatų, statinių	1569,48
Ilgalaikio turto einamasis remontas	Pastatų patalpų, įrangos ir kt.	592482,55
Kuro išlaidos	Transporto eksploatacijos išlaidos	48299,20
Įsigytas ilgalaikis turtas	Mašinos įrenginiai, informacinės technologijos, baldai, biuro įranga, kitas ilgalaikis turtas	285350,94
Įsigytas trumpalaikis turtas	Ūkinis inventorių	301557,69

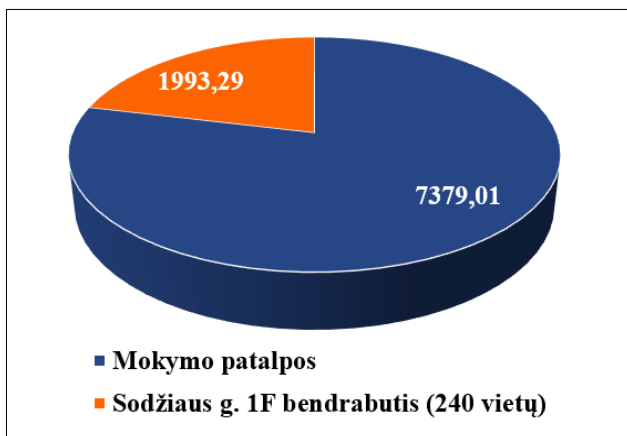
Nebaigtos statybos išlaidos	Kretingos filialo bendrabučio patalpų remontas (5697-1010-4033) Sodžiaus g. 1F	176850,00
Atlikti rekonstrukcijos darbai	-	-
<i>Iš viso Eur:</i>		<i>1 445 547,88</i>



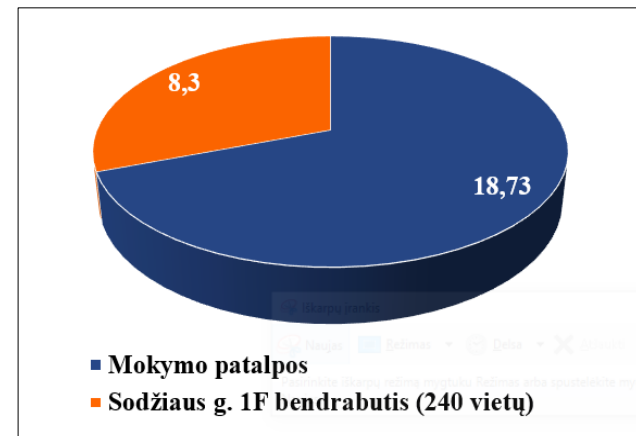
13 pav. Patalpų plotai kv. m. Klaipėdos skyriai



14 pav. Vienam mokiniui tenkantis plotas pagal mokinių skaičių 2025-12-31 d., kv. m. . Klaipėdos skyriai



15 pav. Patalpų plotai kv. m. Kretingos filialas



16 pav. Vienam mokiniui tenkantis plotas pagal mokinių skaičių 2025-12-31 d., kv. m. . Kretingos filialas

## 40 lentelė. Skelbiami (tarptautiniai) pirkimai per CVP IS

Pirkimo objekto rūšis	Bendra sudarytų sutarčių suma (Eur)	Bendras pirkimų skaičius
Prekės	587252,93	2
Paslaugos	-	-
Darbai	-	-
<i>Iš viso:</i>	<i>587252,93</i>	<i>2</i>

## 41 lentelė. Supaprastinti skelbiami pirkimai per CVP IS ir CPO

Pirkimo objekto rūšis	Bendra sudarytų sutarčių suma (Eur)	Bendras pirkimų skaičius
Prekės	325665,45	3
Paslaugos	222000,01	2
Darbai	230815,38	2
<i>Iš viso:</i>	<i>778480,84</i>	<i>7</i>

## 42 lentelė. Mažos vertės skelbiami pirkimai per CVP IS ir CPO

Pirkimo objekto rūšis	Bendra sudarytų sutarčių suma (Eur)	Bendras pirkimų skaičius
-----------------------	-------------------------------------	--------------------------

Prekės	196250,05	18
Paslaugos	107557,31	14
Darbai	727136,25	4
<b>Iš viso:</b>	<b>1030943,61</b>	<b>36</b>

**43 lentelė. Mažos vertės neskelbiami pirkimai (sudarytos rašytinės sutartys)**

Pirkimo objekto rūšis	Bendra sudarytų sutarčių suma (Eur)	Bendras pirkimų skaičius
Prekės	292203,76	46
Paslaugos	234618,84	49
Darbai	27479,71	2
<b>Iš viso:</b>	<b>554302,31</b>	<b>97</b>
<b>Iš jų pirkimai vykdyti per CVP IS:</b>	<b>49892,97</b>	<b>4</b>

**44 lentelė. Mažos vertės įsigijimai neskelbiant apie pirkimą ir nesudarant sutarties**

Pirkimo objekto rūšis	Bendra sudarytų sutarčių suma (Eur)	Bendras pirkimų skaičius
Prekės	263168,82	274
Paslaugos	144748,14	143
Darbai	6372,90	3
<b>Iš viso:</b>	<b>414289,86</b>	<b>420</b>

**45 lentelė. Bendra visų atliktų 2025 m. viešųjų pirkimų vertė**

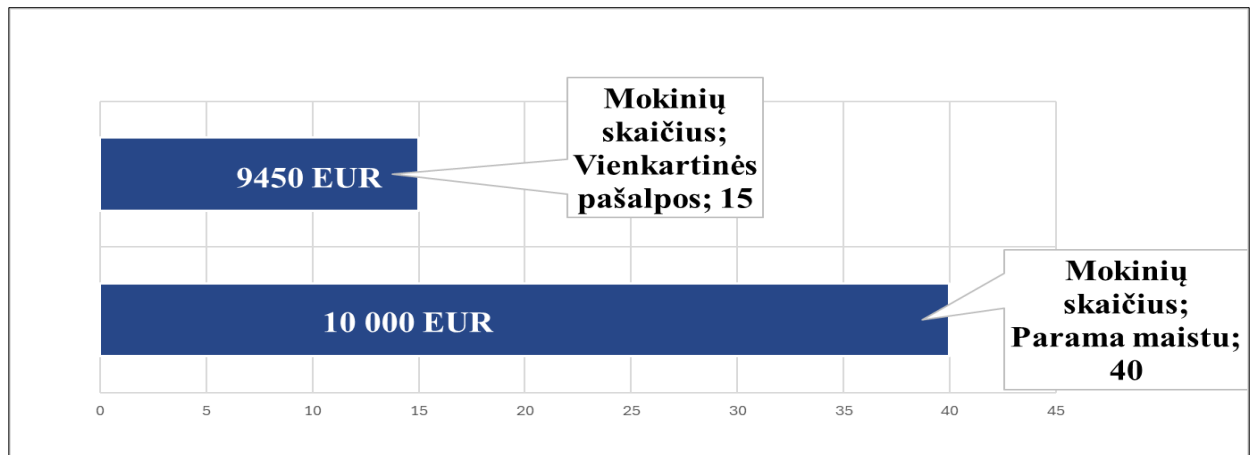
Pirkimo objekto rūšis	Bendra pirkimų suma, EUR (be mažos vertės pirkimų)	Bendras pirkimų sk.	Bendra mažos vertės pirkimų suma, EUR	Bendras mažos vertės pirkimų skaičius
Prekės	912918,38	5	751622,63	338
Paslaugos	222000,01	2	486924,29	206
Darbai	230815,38	2	760988,86	9
<b>Iš viso:</b>	<b>1365733,77</b>	<b>9</b>	<b>1999535,78</b>	<b>553</b>

**Iš viso per 2025 m. įvykdyta 562 pirkimų už 3365269,55 Eur, iš jų per CPO.lt katalogą buvo įsigyta:**

1. Prekių pirkimų vertė – 631 782,33 Eur;
2. Paslaugų pirkimų vertė – 76 688,66 Eur;
3. Darbų pirkimų vertė – 0 Eur.

*Viešųjų pirkimų tikslas – pirkti poreikius atitinkančias prekes, paslaugas ir darbus, racionaliai naudojant skirtas lėšas, laikantis skaidrumo ir kitų viešųjų pirkimų principų, užtikrinant tiekėjų konkurenciją. 2025 m. viešai skelbiamų pirkimų vertė sudarė 71,2 % nuo visų pirkimų vertės, iš jų pirkimų per CPO.lt dalis – 21 %. 2025 m. atlikta Mokymo centro Pirkimų proceso stiprybių, silpnybių, galimybių ir grėsmių analizė ir sudarytas priemonių planas silpnybių ir grėsmių valdymui, nustatytas rizikų valdymo ir kontrolės mechanizmas.*

## 2. SOCIALINĖ PARAMA MOKINIAMS IR MOKINIŲ PAVĖŽĖJIMAS 2025 M.



### 17 pav. Socialinės paramos teikimo duomenys

Mokinių pavėžėjimui skirta – 4167,39 Eur.

Vidutinis mėnesinis mokinių skaičius, važiuojančių į mokyklą/namą iki 40 km kiekvieną dieną – 152 mokiniai. Vidutinis mėnesinis mokinių skaičius važiuojančių į mokyklą/namą savaitgaliais – 978 mokiniai.

## VIII SKYRIUS CENTRO METINĖS PAJAMŲ IR IŠLAIDŲ SĄMATOS ĮVYKDYMO ATASKAITA

### 1. BIUDŽETO LĖŠŲ PANAUDOJIMAS 2025 METAIS

- 2025 m. iš Valstybės biudžeto skirta 6 995 850,00 Eur.
- 2025 m. skirtos lėšos **profesinio mokymo programoms** finansuoti 6 671 000,00 Eur, (95 proc. skirto biudžeto), **ilgalaikiam turtui įsigyti** skirta 324 850 Eur (5 proc. skirto biudžeto).

### 46 lentelė. 2025 m. valstybės biudžeto lėšos panaudotos pagal šiuos sąmatos išlaidų straipsnius

Kodas	Sąmatos straipsnio pavadinimas	Suma, Eur.
2.1.1.1.1.01	Darbo užmokestis pinigais	5373000,00
2.1.2.1.1.01	Socialinio draudimo įmokos	99000,00
2.2.1.1.1.05	Ryšių paslaugų įsigijimo išlaidos	5900,00
2.2.1.1.1.06	Transporto išlaikymo ir transporto paslaugų įsigijimo išlaidos	53000,00
2.2.1.1.1.07	Aprangos ir patalynės įsigijimo bei priežiūros išlaidos	9700,00
2.2.1.1.1.11	Komandiruočių išlaidos	1100,00
2.2.1.1.1.15	Materialiojo turto paprasto remonto išlaidos	241000,00
2.2.1.1.1.16	Kvalifikacijos kėlimo išlaidos	4300,00
2.2.1.1.1.20	Komunalinės paslaugų įsigijimo išlaidos	177400,00
2.2.1.1.1.21	Informacinių technologijų prekių ir paslaugų įsigijimo išlaidos	30000,00
2.2.1.1.1.23	Viešinimo išlaidos	12000,00
2.2.1.1.1.30	Kitų prekių ir paslaugų įsigijimo išlaidos	188400,00
2.7.2.1.1.02	Socialinė parama natūra (nemokamas maitinimas)	10000,00
2.7.3.1.1.01	Darbdavių socialinė parama pinigais	12000,00
2.8.1.1.1.01	Stipendijos	453500,00
3.1.1.2.1.01	Gyvenamųjų pastatų įsigijimo išlaidos	147350,00
3.1.1.2.1.02	Negyvenamųjų pastatų įsigijimo išlaidos	27500,00
3.1.1.3.1.02	Kitų mašinų ir įrenginių įsigijimo išlaidos	150000,00
	<b>Iš viso:</b>	<b>6995850,00</b>

**47 lentelė. 2025 m. gautos papildomos finansavimo lėšos iš valstybės biudžeto panaudotos pagal šiuos sąmatos išlaidų straipsnius**

Kodas	Sąmatos straipsnio pavadinimas	Suma, Eur.
<b>Valstybės biudžeto lėšos Centro mokinių kompetencijų vertinimui organizuoti</b>		
2.1.1.1.1.01	Darbo užmokestis pinigais	1582,58
2.1.2.1.1.01	Socialinio draudimo įmokos	29,94
2.2.1.1.1.30	Kitų prekių ir paslaugų įsigijimo išlaidos	19570,00
<b>Iš viso:</b>		<b>21182,52</b>
<b>Valstybės biudžeto lėšos Centro karjeros specialistų etatų išlaikymui</b>		
2.1.1.1.1.01	Darbo užmokestis pinigais	20636,25
2.1.2.1.1.01	Socialinio draudimo įmokos	365,27
<b>Iš viso:</b>		<b>21001,52</b>
<b>Valstybės biudžeto lėšos skirtos išlaidoms susijusioms su valstybinių ir savivaldybių mokyklų mokytojų, dirbančių pagal ikimokyklinio, priešmokyklinio, bendrojo ugdymo ir profesinio mokymo programas, personalo optimizavimui ir atnaujinimui</b>		
2.7.3.1.1.01	Darbdavių socialinė parama pinigais	819
<b>Iš viso:</b>		<b>819</b>

## 2. 2025 M. GAUTOS ES LĖŠOS

**Gauta per 2025 m. pagal finansuojamus projektus – 814 915,33 Eur:**

1. „Galimybių mokytis profesinio mokymo programų modulius sudarymas Klaipėdos Ernesto Galvanausko profesinio mokymo centre“, Nr. 10-002-T-0020 – 3383,87 Eur;
2. Dotacijos sutartis dėl projekto, kuriame dalyvauja tik vienas paramos gavėjas, pagal programą “Erasmus+” sutarties, Nr. 2023-1-LT01-KA121-VET-000115019 – 39489,00 Eur;
3. „Vocational Training in illicit drug addiction: Equipping Health Care Practitioners with Addiction Treatment competences and techniques“, Nr. 2022-1-LT01- KA220-VET-000086077 – 51896,73 Eur;
4. Švietimo mainų paramos fondo dotacija, Nr. 2025-ETW-JACH4492-95 seminarui Lenkijoje – 570,00 Eur;
5. „Galimybių mokykla“, Nr. 10-072-P-0001 – 15323,07 Eur;
6. Jungtinis projektas „Įgyk praktinių įgūdžių sektoriniame praktinio mokymo centre!“, Nr. 10-025-J-0001-J04-00029 – 81341,08 Eur;
7. Jungtinis projektas „Įgyk praktinių įgūdžių sektoriniame praktinio mokymo centre!“, Nr. 10-025-J-0001-J05-00012 – 2793,47 Eur;
8. Jungtinis projektas „Pameistrystė – nauja galimybė man!“, Nr. 10-010-J-0001-J05-00024 – 259664,90 Eur;
9. Jungtinis projektas „Pameistrystė – nauja galimybė man!“, Nr. 10-010-J-0001-J06-00021 – 35951,97 Eur;
10. C@RE Augmented learning approach for personal care (C@RE) Project No.: 2022-1-LT01-KA220- VET-000086933 – 6175,00 Eur;
11. Energy@schools, 024-2-PL01-KA210-VET-000290095 – 5800,00 Eur;
12. „2ABCs for 17 SDGs“, Nr. NPJR-2023/10205 – 4268,00 Eur;
13. PROJEKTAS – Jungtinis projektas „Įgyk praktinių įgūdžių sektoriniame praktinio mokymo centre!“, Nr. 10-025-J-0001-J02-00013 – 309,52 Eur;
14. Jungtinis projektas „Įgyk praktinių įgūdžių sektoriniame praktinio mokymo centre!“, 10-025-J-0001-J03-00013 – 2741,46 Eur;
15. Projektas“Erasmus+” sutarties, Nr. 2025-1-LT01-KA121-VET-000316899 – 301608,00 Eur;
19. NMA-pasėlių deklaravimo lėšos –3 245,42 Eur;
20. Jungtinis projektas „Pameistrystė – nauja galimybė man“, Nr. 10-010-J-0001-J03-00020 (Smulkios ir vidutinės įmonės) – 353,84 Eur.

48 lentelė. PMI finansinės pajamos už teikiamas mokymo ir kitas paslaugas 2025 m.

Metai	Visos pajamos, tūkst. Eur.	Gauta pajamų, tūkst. Eurų			Iš viso uždirbtų pajamų tūkst. Eur.
		Už suteiktas mokymo priemones ir paslaugas – Finansavimo pajamos iš Valstybės biudžeto, Savivaldybių biudžetų, Europos sąjungos ir kitų finansavimo šaltinių	Už suteiktas mokymo priemones ir paslaugas – Uždirbtos pajamos iš pagrindinės veiklos	Už kitas priemones ir teiktas paslaugas – Uždirbtos pajamos iš kitos veiklos	
2024	9588,0	7029,0	2559,0	388,3	2947,3
2025	9715,0	8069,0	1646,0	481,9	2128,0
Pokytis su 2024 metais (+/-)	+1,3	+14,8	-35,7	+24,1	-27,8

*Paslaugų aprašymas: profesinis mokymas, nuomos ir apgyvendinimo paslaugos, maitinimo paslaugos, netinkamo naudojimui ilgalaikio materialaus turto pardavimas, kirpyklos paslaugos.*

### 3. FINANSINIAI REZULTATAI

1) informacija apie viešosios įstaigos veiklos tikslus ir pobūdį, veiklos tikslų įgyvendinimą ir veiklos rezultatus per finansinius metus, veiklos planus ir prognozes ateinantiems finansiniams metams;

2) viešosios įstaigos dalininkai ir kiekvieno jų įnašų vertė finansinių metų pradžioje ir pabaigoje, dalininkų kapitalo dydis finansinių metų pradžioje ir pabaigoje:

DALININKAI	ĮNAŠO VERTĖ
Lietuvos Respublikos švietimo, mokslo ir sporto ministerija, juridinio asmens kodas – 188603091	<b>567 335,25 Eur</b> (penki šimtai šešiasdešimt septyni tūkstančiai trys šimtai trisdešimt penki eurai 25 centai)
Kretingos rajono savivaldybė, juridinio asmens kodas – 188715222	<b>0,29 Eur</b> (dvidešimt devyni euro centai)

3) viešosios įstaigos gautos lėšos ir jų šaltiniai per finansinius metus ir šių lėšų panaudojimas pagal ekonominės klasifikacijos straipsnius;

4) informacija apie viešosios įstaigos įsigytą ir perleistą ilgalaikį turtą per finansinius metus:

Per ataskaitinį laikotarpį įstaiga įsigijo, pasigamino ir patyrė nebaigtos statybos išlaidų už 1 154 757,22 Eur:

- Įrengta statinių – 25 423,31 Eur;
- Įsigyta kitų mašinų ir įrengimų – 82 792,50 Eur;
- Medicininė įranga – 8 349,00 Eur;
- Įsigyta baldų ir kitos biuro įrangos – 59346,28 Eur;
- Įsigyta kompiuterinė įranga – 15609,29 Eur;
- Kito ilgalaikio materialaus turto įsigijimo vertė – 119 253,87 Eur;
- Per ataskaitinį laikotarpį atlikta pastatų esminio pagerinimo darbų 382 380,04 Eur;
- Per ataskaitinį laikotarpį nebaigta statyba ir išankstiniai apmokėjimai už turtą sudaro – 461 602,93 Eur.

5) viešosios įstaigos sąnaudos per finansinius metus, iš jų – išlaidos darbo užmokesčiui; Einamaisiais finansiniais metais Centro ūkinės veiklos sąnaudos sudarė 9 817 432,74 Eur, iš jų darbo užmokesčio sąnaudos (įskaitant įmonės mokamus mokesčius) 6 286 428,75 Eur.

6) viešosios įstaigos darbuotojų skaičius finansinių metų pradžioje ir pabaigoje;

Viešojoje įstaigoje 2025 m. pradžioje dirbo 275 darbuotojai, ataskaitinio laikotarpio pabaigoje 266 darbuotojai.

7) viešosios įstaigos sąnaudos valdymo išlaidoms;

Įstaigos valdymo išlaidoms priskirtos išlaidos vadovaujančių darbuotojų darbo užmokesčiui: sąnaudos valdymo išlaidoms (įskaitant mokesčius) sudaro – 300 498,28 Eur.

8) duomenys apie viešosios įstaigos vadovą, įstaigos išlaidos vadovo darbo užmokesčiui ir kitoms viešosios įstaigos vadovo išmokoms;

9) viešosios įstaigos išlaidos kolegialių organų kiekvieno nario darbo užmokesčiui ir kitoms įstaigos kolegialių organų narių išmokoms;

Įstaigoje veikia savivaldos institucijos – Taryba (kolegialus valdymo organas) ir Taryba (savivaldos organas), Įstaigos mokytojų taryba, Įstaigos mokinių taryba.

Įstaigos kolegialių organų nariams darbo užmokestis ir kitos išmokos nebuvo mokamos, kadangi Tarybos nariai atsisakė.

10) viešosios įstaigos išlaidos išmokoms su viešosios įstaigos dalininkais susijusiems asmenims, nurodytiems šio Įstatymo 3 straipsnio 3 dalyje: nėra.

## IX SKYRIUS

### 1. SVARBIAUSI ĮSTAIGOS PASIEKIMAI, PROBLEMOS IR PERSPEKTYVOS

#### **Pasiekimai:**

1. Centro absolventų integracija į darbo rinką išliko aukšta: šestą mėnesį po profesinio mokymo programų baigimo dirbo 80,40 proc. kvalifikaciją įgijusių mokinių, o tai rodo vykdomų profesinio mokymo programų atitiktį darbo rinkos poreikiams.

2. Mokymo paslaugų kokybės vertinimas pagal mokinių nuomonę išliko aukštas ir sudarė 88,7 proc., patvirtindamas teigiamą mokinių požiūrį į ugdymo proceso organizavimą ir turinį.

3. Centre užtikrintas kokybės vadybos ir informacinio saugumo valdymo sistemų veiksmingumas: palaikytas ISO 9001:2015 ir ISO/IEC 27001:2022 sertifikatų galiojimas, o 2025 m. sėkmingai įdiegta ir sertifikuota ISO 14001:2015 aplinkos apsaugos vadybos sistema.

4. Nuosekliai stiprintos žmogiškųjų išteklių kompetencijos. 2025 m. kvalifikaciją tobulino 272 Centro darbuotojai, sudarant prielaidas profesinės kompetencijos augimui ir ugdymo kokybės gerinimui.

5. Nuolatinis dalyvavimas meistriškumo konkursuose, prizinių vietų laimėjimas bei jų organizavimas, rodo išskirtinį mokytojų ir mokinių profesinį meistriškumą.

6. Didėjantis Europos Sąjungos struktūrinių ir kitų fondų, finansuojamų projektų skaičius liudija apie sistemingą plėtrą, inovacijų diegimą bei gebėjimą pritraukti papildomų finansinių resursų veiklų stiprinimui ir tarptautiškumo skatinimui bei rodo Centro patrauklumo, žinomumo ir tarptautiškumo stiprėjimą.

#### **Problemos:**

1. Valstybinių brandos egzaminų rezultatų kritimas, susijęs su perėjimu prie išimtinai valstybinių egzaminų laikymo ir dalies mokinių nepakankamu pasirengimu.

2. 2025 m. fiksuotas bendras mokinių skaičiaus mažėjimas, ypač bendrojo ugdymo ir suaugusiųjų skyriuose.

3. Padidėjęs pamokų praleidimų dėl nepateisinamų priežasčių ir mokymosi nutraukimo rodiklių lygis.

4. Mažas Centro profesinio mokymo mokinių skaičius besimokantis Pameistrystės būdu.

5. Kretingos filialo per mažas bendrabučio patalpų panaudojimas/užpildomumas ir gyvenančių bendrabutyje mokinių skaičius bei praktinio mokymo pastato (dirbtuvių) patalpų įveiklinimo stoka mokymo procesui.

#### **Įstaigos perspektyvos:**

1. Stiprinti mokinių individualios pažangos stebėseną ir akademinę pagalbą, orientuotą į pasirengimą valstybiniam brandos egzaminams.

2. Plėtoti pameistrystės, tęstinio profesinio mokymo ir neformaliojo švietimo programas, atsižvelgiant į darbo rinkos poreikius.

3. Inicijuoti ir licencijuoti naujas formaliojo profesinio mokymo programas, atitinkančias Valstybės pažangos strategijos „Valstybės ateities vizija „Lietuva 2050“ nuostatas, Pramonė 5.0 principus bei Klaipėdos regiono darbo rinkos poreikius.

4. Pasinaudojant Europos Sąjungos struktūrinių fondų, nacionaliniais projektais bei kitais finansavimo šaltiniais, tęsti Centro infrastruktūros modernizavimą, Kretingos filialo nekilnojamojo turto optimizavimą ir vadybos sistemų palaikymą, užtikrinant tvarią ir kokybišką ugdymo aplinką.

## 2. CENTRO VEIKLOS NAUDINGUMAS/POVEIKIS

Centro veiklos ekonominis, socialinis ir pagal viešosios įstaigos veiklos tikslus kitas poveikis, kaip įtvirtinta Lietuvos Respublikos Vyriausybės 2007-09-26 d. nutarime Nr. 1025 „Dėl valstybės ir savivaldybių turtnių ir neturtinių teisių įgyvendinimo viešosiose įstaigose" 2.5.2.1. papunktyje.

**49 lentelė. Centro veiklos ekonominio, socialinio naudingumo pagrindimas**

Naudingumas/poveikis	Pagrindimas (pagrindiniai kiekybiniai ir kokybiniai rodikliai)
<i>Ekonominis naudingumas/poveikis:</i>	<ol style="list-style-type: none"> <li>1. <b>Gauta pajamų</b> iš viso 10 196 338,18 Eur, iš jų: <ul style="list-style-type: none"> <li>- Valstybės biudžeto – 6 944 475,42 Eur, iš jų ūkio išlaikymui 3,8 proc.;</li> <li>- Uždirbtos pajamos – 2 127 677,68 Eur, iš jų ūkio išlaikymui 2,0 proc.;</li> <li>- Europos sąjungos – 1 111 127,45 Eur;</li> <li>- Savivaldybės biudžeto – 4 167,39 Eur;</li> <li>- Kitų finansavimo šaltinių – 8 890,24 Eur.</li> </ul> </li> <li>2. <b>Ūkio išlaikymui išleista</b> iš viso 307 398,52 Eur, iš jų: <ul style="list-style-type: none"> <li>- iš Centro uždirbtų lėšų 41 593,04 Eur – 13,5 proc.;</li> <li>- iš valstybės biudžeto 265 805,48 Eur – 86,5 proc.</li> </ul> </li> <li>3. <b>Uždirbtų lėšų rezultatas</b> per 2024 m. – 1 744 877,69 Eur.</li> <li>4. <b>Uždirbtų lėšų rezultatas</b> per 2025 m. – 273 238,67 Eur.</li> <li>5. <b>Iš viso uždirbtų lėšų</b> disponuojamas <b>likutis 2024 m. gruodžio 31 d.</b> – 1 998 573,83 Eur.</li> <li>6. <b>Iš viso uždirbtų lėšų</b> disponuojamas <b>likutis 2025 m. gruodžio 31 d.</b> – 2 124 695,83 Eur.</li> </ol>
<i>Socialinis naudingumas/poveikis:</i>	<ol style="list-style-type: none"> <li>1. 2025 m. Klaipėdos Ernesto Galvanausko profesinio mokymo centro veikla sukūrė reikšmingą socialinį poveikį, kryptingai rengiant asmenis ilgalaikiai ir stabiliai integracijai į darbo rinką. Centro absolventų įsidarbinimo rodikliai patvirtina, kad profesinio mokymo rezultatai prisideda prie regiono užimtumo stabilumo ir kvalifikuotos darbo jėgos pasiūlos didinimo (Mokinių įsidarbinimo (užimtumo) rodiklis – 80,40 proc. nuo kvalifikaciją įgijusių mokinių).</li> <li>2. Centro veikla 2025 m. turėjo reikšmingą poveikį socialinės atskirties riziką patiriančioms grupėms – profesinio mokymo ir bendrojo ugdymo programos sudarė sąlygas mokiniams įgyti ne tik profesines kompetencijas, bet ir savarankiško gyvenimo bei integracijos į visuomenę įgūdžius. Mokymosi procesas buvo prieinamas asmenims su negalia, socialinių ir ekonominių iššūkių turintiems asmenims. Buvo įgyvendinami individualizuoti mokymosi planai, specializuotos pagalbos teikimas, taikomos įvairios mokymosi formos (vakarinės, savaitgalinės grupės, nuotolinis ir hibridinis mokymasis) leidžiančios užtikrinti lankstumą, kad dirbantys žmonės ir turintys specialiųjų poreikių mokiniai galėtų dalyvauti ugdymo procese.</li> <li>3. Ugdymo procesų orientavimas į praktinį taikymą ir realias darbo situacijas sustiprino mokinių pasirengimą darbinei veiklai ir prisidėjo prie ilgalaikės jų socialinės ir ekonominės integracijos. Pameistrystės būdu mokėsi 146 asmenys.</li> <li>4. Nuosekliai stiprintos žmogiškųjų išteklių kompetencijos. 2025 m. kvalifikaciją tobulino 272 Centro darbuotojai, sudarant prielaidas profesinės kompetencijos augimui ir ugdymo kokybės gerinimui. 4 pedagogams suteikta aukštesnė kvalifikacinė kategorija.</li> <li>5. Centrai tapus akredituota įstaiga, vykdančia mokytojų ir švietimo pagalbą teikiančių specialistų kvalifikacijos tobulinimą, nuo 2025 m. rugsėjo mėn. jau buvo Centre organizuojami seminarai, mokymai ir kita metodinė veikla išorės mokytojams, instruktoriams ir švietimo pagalbos specialistams.</li> <li>6. Reguliarus vidinis ir išorinis vertinimas užtikrino Centro veiklos nuoseklumą, kokybę ir skaidrumą, ir leido identifikuoti tobulintinas sritis.</li> </ol>

	<p>7. Centro mokinių, mokytojų ir administracijos darbuotojų lyderystė ir dalyvavimas visuomeniniuose renginiuose, savanorystėje, įvairiuose projektuose ar iniciatyvose stiprino Centro ryšį su bendruomene, visuomene ir socialiniais partneriais.</p> <p>8. Buvo užtikrinama saugi aplinka mokiniams ir darbuotojams: reguliariai buvo organizuojami instruktavimai, mokymai ir civilinės saugos pratybos.</p> <p>9. Centras užtikrino įvairaus turinio profesinio mokymo paslaugų pasiūlą: 2025 m. Centre mokinių priėmimas buvo organizuotas ne tik į profesinio mokymo programas pagal skirtingas švietimo sritis bei turimą išsilavinimą, bet ir į profesinio mokymo programų modulius, kuriuos 2025 m. Centre pasirinko 165 gimnazijų mokiniai.</p>
<p><i>Pagal centro veiklos tikslus kitoks poveikis</i></p>	<p>1. Įgyvendinant Centro strateginius veiklos tikslus, 2025 m. pagrindinis poveikis pasiektas stiprinant profesinio mokymo rezultatų efektyvumą ir orientaciją į aiškiai apibrėžtus mokinių pasiekimus. Didesnis dėmesys skirtas ne veiklų apimčiai, o siekiamiems rezultatams ir mokinių mokymosi pažangai, motyvacijai.</p> <p>2. 2025 m. atlikta Centro veiklos rezultatų analizė leido identifikuoti tobulintinas sritis ir suformuoti sprendimus, orientuotus į mokinių mokymosi pažangos stiprinimą, pasirengimą valstybiniam brandos egzaminams, profesinio mokymo mokinių atitikimą jų poreikius ir lūkesčius dėl lanksčių mokymosi formų ir būdų bei siekiamybės mokinių mokymosi pameistrystės būdu ir ilgalaikę absolventų integraciją į darbo rinką.</p> <p>3. Nuosekliai didėjo administruojamų Europos Sąjungos struktūrinių ir kitų fondų finansuojamų projektų skaičius: nuo 2024 m. 21 iki 2025 m. 28. Projektų veiklose sudalyvavo 552 asmenys. Administruojamų ir įgyvendinamų projektų lėšų įsisavinimas eurais beveik padvigubėjo, palyginus su 2024 m.</p>

### **3. VIEŠOJO SEKTORIAUS SUBJEKTO METINĖS VEIKLOS ATASKAITOS IR VIEŠOJO SEKTORIAUS SUBJEKTŲ GRUPĖS METINĖS VEIKLOS ATASKAITOS RENGIMO TVARKOS APRAŠO PRIEDAI**

1. Vadovaujamas pareigas einančių asmenų atlyginimas per ataskaitinius metus (1 lapas).
2. Reikšmingi sandoriai (1 lapas).
3. Sandoriai su susijusiomis šalimis (1 lapas).

**PRITARTA.**

Klaipėdos Ernesto Galvanausko profesinio mokymo centro  
Taryboje (kolegialaus valdymo organo)  
2026 m. vasario 26 d. protokolo Nr.KO-2

**PATVIRTINTA.**

Visuotinio dalininkų susirinkimo  
2026 m. ....d. sprendimu  
Protokolo Nr. VDS-.....

*1 priedas*

Viešojo sektoriaus subjekto metinės veiklos ataskaitos ir viešojo sektoriaus subjektų grupės metinės veiklos ataskaitos rengimo tvarkos aprašo  
2 priedas

**VADOVAUJAMAS PAREIGAS EINANČIŲ ASMENŲ ATLYGINIMAS PER  
ATASKAITINIUS METUS\***

Eur, ct

Eil. Nr.	Pareigų (pareigybės) pavadinimas	Bazinis atlyginimas	Priemokos	Priedai	Premijos	Kitos išmokos**	Iš viso
		1	2	3	4	5	6=1+2+3+4+5
1.	Direktorius	72704,12	19509,44		5606,10		97819,72
2.	Direktoriaus pavaduotojas ugdymui	47674,93	18886,08		3570,80		70131,81
3.	Direktoriaus pavaduotojas infrastruktūrai	43732,22	13376,49		2856,64		59965,35
4.	Direktoriaus pavaduotojas organizaciniams reikalams	47835,45	21175,15		3570,8		72581,40

\* Neatskaičius mokesčių.

\*\* Ligos išmoka iš darbdavio lėšų;  
DU iš projekto lėšų.

Viešojo sektoriaus subjekto metinės veiklos ataskaitos ir viešojo sektoriaus subjektų grupės metinės veiklos ataskaitos rengimo tvarkos aprašas  
3 priedas

### REIKŠMINGI SANDORIAI

Eil. Nr.	Sandorio šalis				Sandorio objektas	Suma Eur, su PVM
	Pavadinimas	Kodas	Registras	Adresas		
1.	MB Frigus LT	304716637		Veršvos g. 6A, Domeikavos km, Kauno r.	Kondicionierių įrengimas Taikos pr. 67, Klaipėda, M korpuso patalpose ir Lelijų g. 5, Klaipėda	80732,41
2.	UAB Rainių statyba	180366637		Mastupio g. 30, 88401 Rainių km., Telšių r.	Grindų dangos remontas Mokomajam korpusu	180508,22
3.	UAB Progresyvūs projektai	300045183		J. Zauerveino g. 3-1, Klaipėda	Kretingos filialo pastato „Dirbtuvės“, Unikalus Nr. 5697-1010-4066 atnaujinimo projektavimo ir projekto vykdymo priežiūros paslaugos	82000,01
4.	UAB Progresyvūs projektai	300045183		J. Zauerveino g. 3-1, Klaipėda	Kretingos f. pastato „Mokykla“, Unikalus Nr. 5697-1010-4022 atnaujinimo projektavimo ir projekto vykdymo priežiūros paslaugos	140000,00
5.	UAB Indust Group	306191323		Draugystės g. 22-34M, Mažeikiai	Kretingos f. valgyklos patalpų remontas	156217,44
6.	UAB Rainių statyba	180366637		Mastupio g. 30, 88401 Rainių km., Telšių r.	Kretingos f. mokymų klasių patalpų remontas	74597,94
7.	UAB Rainių statyba	180366637		Mastupio g. 30, 88401 Rainių km., Telšių r.	Aktų salės remontas	259331,11
8.	UAB Sarenus	125763435		Kęstučio g. 47, Vilnius	Kėdės aktų salei	30709,80
9.	UAB Enefit	300649187		V. Gerulaičio g. 10-101, Vilnius	Elektros energija, 3 metų sutartis	302500,00
10.	UAB Asela	302467913		A. Vivulskio g. 41-49, Vilnius	Greitosios medicinos pagalbos (GMP) automobilio simuliacinis stendas	284752,93
11.	UAB Mantinga Bakery & Food Solutions	306477132		Stoties g. 51 LT-68261 Marijampolė	Greitų užkandžių (duonos ir pyrago gaminiai) pirkimas valgyklos poreikiams	54450,00
12.	UAB Rainių statyba	180366637		Mastupio g. 30, 88401 Rainių km., Telšių r.	Kretingos f. bendrabučio patalpų remontas	206564,51
					<b>Iš viso:</b>	<b>2 092 870,02</b>

Viešojo sektoriaus subjekto metinės veiklos ataskaitos ir viešojo sektoriaus subjektų grupės metinės veiklos ataskaitos rengimo tvarkos aprašo  
4 priedas

### SANDORIAI SU SUSIJUSIOMIS ŠALIMIS

Eil. Nr.	Susijusi šalis					Sandorio objektas	Suma, Eur*****
	Pavadinimas*	Kodas**	Registras** *	Adresas*** *	Santykių pobūdis*****		
	-	-	-	-	-	-	-
						Iš viso	-

\* Jei tai juridinis asmuo, nurodoma teisinė forma ir pavadinimas, jei fizinis asmuo – vardas ir pavardė.

\*\* Nurodomas juridinio asmens kodas.

\*\*\* Nurodomas registras, kuriame kaupiami ir saugomi juridinio asmens duomenys.

\*\*\*\* Jei tai juridinis asmuo, nurodoma buveinė (adresas), jei fizinis asmuo – adresas korespondencijai.

\*\*\*\*\* Nurodomas susijusių šalių santykių pobūdis remiantis Viešojo sektoriaus subjekto metinės veiklos ataskaitos ir viešojo sektoriaus subjektų grupės metinės veiklos ataskaitos rengimo tvarkos aprašo 19.3 papunkčiu.

\*\*\*\*\* Jei sandoris yra apmokestinamas PVM, viešoji įstaiga, kuri yra PVM mokėtoja, sumą nurodo be PVM, o viešoji įstaiga, kuri nėra PVM mokėtoja, – su PVM.

#### PASTABA:

Pagal 2019-02-13 LRV Nutarime Nr. 135 nurodytą privalomai pateikti informaciją 4 priedui, sandorių su susijusiomis šalimis, kaip jos aprašytos 19.3 papunktyje:

- Dalininkai – Lietuvos Respublika, Kretingos rajono savivaldybė. Valstybės, kaip įstaigos dalininkės, teisės ir pareigas įgyvendina vienintelis dalininkas yra Lietuvos Respublikos švietimo, mokslo ir sporto ministerija;
- Centro vadovu ir vadovaujamas pareigas einančiais asmenimis bei jų artimais šeimos nariais;
- Juridiniais asmenimis, kurų savininkai ar dalyviai yra Centro vadovas ir vadovaujamas pareigas einantys asmenys bei jų artimi šeimos nariai,

per ataskaitinius metus nebuvo. Pabrėžtina tai, kad tokių sandorių neketinama sudaryti.

**Klaipėdos Ernesto Galvanausko profesinio mokymo centras**

**2025 M. GRUODŽIO 31 D. PASIBAIGUSIŲ METŲ  
FINANSINIŲ ATASKAITŲ RINKINYS**

**Parengta pagal viešojo sektoriaus apskaitos  
ir finansinės atskaitomybės standartus**

Klaipėdos Ernesto Galvanausko profesinio mokymo centras, 140199874 Taikos pr. 67, Klaipėdos m., Klaipėdos m. sav.

2025 M. GRUODŽIO 31 D. pasibaigusių metų FINANSINIŲ ATASKAITŲ RINKINYS

(Visos sumos eurai, jei nenurodyta kitaip)

Patvirtinta  
ID: -2147350142  
D/L: 2026-02-26 08:29:02

FINANSINĖS BŪKLĖS ATASKAITA  
PAGAL 2025 M. GRUODŽIO 31 D. DUOMENIS

\_\_\_\_\_ Nr. \_\_\_\_\_  
(data)

Pateikimo valiuta ir tikslumas: eurai

Eil. Nr.	Straipsniai	Pastabos Nr.	Paskutinė ataskaitinio laikotarpio diena	Paskutinė praėjusio ataskaitinio laikotarpio diena
1	2	3	4	5
<b>A</b>	<b>ILGALAIKIS TURTAS</b>		<b>14.525.026,33</b>	<b>14.348.263,93</b>
I	Nematerialusis turtas	P03	5.337,46	21.349,80
I.1	Plėtos darbai			
I.2	Programinė įranga ir jos licencijos		5.337,46	21.349,80
I.3	Kitas nematerialusis turtas			0,00
I.4	Nebaigti projektai ir išankstiniai mokėjimai			
I.5	Prestižas			
II	Ilgalaikis materialusis turtas	P04	14.420.596,88	14.241.119,75
II.1	Žemė		412.410,00	406.180,00
II.2	Pastatai		9.240.277,03	8.853.580,65
II.3	Infrastruktūros statiniai		651.168,99	302.950,39
II.4	Kiti statiniai		1.349.389,79	1.492.777,97
II.5	Mašinos ir įrenginiai		1.316.646,26	1.357.327,50
II.6	Transporto priemonės		192.065,37	240.733,29
II.7	Baldai, biuro įranga ir kitas ilgalaikis materialusis turtas		797.036,51	825.185,62
II.8	Kultūros ir kitos vertybės			
II.9	Nebaigta statyba ir išankstiniai mokėjimai		461.602,93	762.384,33
III	Ilgalaikis finansinis turtas	P05 P06	99.091,99	85.794,38
IV	Mineraliniai ištekliai			
V	Kitas ilgalaikis turtas			
<b>B</b>	<b>BIOLOGINIS TURTAS</b>	P07	<b>1.890,83</b>	<b>978,30</b>
<b>C</b>	<b>TRUMPALAIKIS TURTAS</b>		<b>3.280.810,56</b>	<b>3.599.172,17</b>
I	Atsargos	P08	35.303,28	50.550,34
I.1	Strateginės ir neliečiamosios atsargos			
I.2	Medžiagos, žaliavos ir ūkinis inventorius		35.303,28	50.550,34
I.3	Nebaigta gaminti produkcija ir nebaigtos vykdyti sutartys			
I.4	Pagaminta produkcija, atsargos, skirtos parduoti (perduoti)		0,00	0,00
I.5	Ilgalaikis materialusis ir biologinis turtas, skirtas parduoti			
II	Išankstiniai apmokėjimai	P09	53.954,07	93.095,13
III	Per vienus metus gautinos sumos	P10	440.058,53	678.036,05
III.1	Gautinos trumpalaikės finansinės sumos			
III.2	Gautini mokesčiai ir socialinės įmokos		7.763,74	
III.3	Gautinos finansavimo sumos			
III.4	Gautinos sumos už turto naudojimą, parduotas prekes, turta, paslaugas	P10	32.495,53	227.374,36
III.5	Sukauptos gautinos sumos		346.541,14	384.961,84
III.6	Kitos gautinos sumos		53.258,12	65.699,85
IV	Trumpalaikės investicijos			
V	Pinigai ir pinigų ekvivalentai	P11	2.751.494,68	2.777.490,65
	<b>IŠ VISO TURTO:</b>		<b>17.807.727,72</b>	<b>17.948.414,40</b>

(tęsinys kitame puslapyje)

Klaipėdos Ernesto Galvanausko profesinio mokymo centras, 140199874 Taikos pr. 67, Klaipėdos m., Klaipėdos m. sav.

**2025 M. GRUODŽIO 31 D. pasibaigusių metų FINANSINIŲ ATASKAITŲ RINKINYS**

(Visos sumos eurai, jei nenurodyta kitaip)

**FINANSINĖS BŪKLĖS ATASKAITA  
PAGAL 2025 M. GRUODŽIO 31 D. DUOMENIS (tęsinys)**

Eil. Nr.	Straipsniai	Pastabos Nr.	Paskutinė ataskaitinio laikotarpio diena	Paskutinė praėjusio ataskaitinio laikotarpio diena
1	2	3	4	5
<b>D</b>	<b>FINANSAVIMO SUMOS</b>	<b>P12</b>	<b>10.870.352,75</b>	<b>11.161.033,82</b>
I	Iš valstybės biudžeto		4.320.699,46	4.230.532,09
II	Iš savivaldybės biudžeto		0,00	0,00
III	Iš Europos Sąjungos, užsienio valstybių ir tarptautinių organizacijų		6.425.366,46	6.826.321,57
IV	Iš kitų šaltinių		124.286,83	104.180,16
<b>E</b>	<b>ĮSIPAREIGOJIMAI</b>		<b>1.452.495,59</b>	<b>1.581.969,87</b>
I	Ilgalaikiai įsipareigojimai		949.700,72	1.001.717,16
I.1	Ilgalaikiai finansiniai įsipareigojimai	P13 P14	846.877,25	908.459,84
I.2	Ilgalaikiai atidėjiniai	P15	99.091,99	85.794,38
I.3	Kiti ilgalaikiai įsipareigojimai		3.731,48	7.462,94
II	Trumpalaikiai įsipareigojimai		502.794,87	580.252,71
II.1	Ilgalaikių atidėjinių einamųjų metų dalis ir trumpalaikiai atidėjiniai			
II.2	Ilgalaikių įsipareigojimų einamųjų metų dalis	P13 P14	64.938,56	62.973,73
II.3	Trumpalaikiai finansiniai įsipareigojimai			
II.4	Mokėtinos subsidijos, dotacijos ir finansavimo sumos			
II.5	Mokėtinos sumos į Europos Sąjungos biudžetą			
II.6	Mokėtinos sumos į biudžetus ir fondus			
II.6.1	Grąžintinos finansavimo sumos			
II.6.2	Kitos mokėtinos sumos biudžetui			
II.7	Mokėtinos socialinės išmokos			
II.8	Grąžintini mokesčiai, įmokos ir jų permokos			
II.9	Tiekėjams mokėtinos sumos	P17	13.469,40	73.818,39
II.10	Su darbo santykiais susiję įsipareigojimai			1.118,79
II.11	Sukauptos mokėtinos sumos	P17	403.387,39	442.003,99
II.12	Kiti trumpalaikiai įsipareigojimai	P17	20.999,52	337,81
<b>F</b>	<b>GRYNASIS TURTAS</b>	<b>P18</b>	<b>5.484.879,38</b>	<b>5.205.410,71</b>
I	Dalininkų kapitalas		567.335,54	567.335,54
II	Rezervai		347.328,97	341.098,97
II.1	Tikrosios vertės rezervas		347.328,97	341.098,97
II.2	Kiti rezervai			
III	Nuosavybės metodo įtaka			
IV	Sukauptas perviršis ar deficitas		4.570.214,87	4.296.976,20
IV.1	Einamųjų metų perviršis ar deficitas		273.238,67	1.744.877,69
IV.2	Ankstesnių metų perviršis ar deficitas		4.296.976,20	2.552.098,51
<b>G</b>	<b>MAŽUMOS DALIS</b>			
	IŠ VISO FINANSAVIMO SUMŲ, ĮSIPAREIGOJIMŲ, GRYNOJO TURTO IR MAŽUMOS DALIES:		17.807.727,72	17.948.414,40

\_\_\_\_\_  
Direktorė  
(viešojo sektoriaus subjekto vadovo arba jo įgalioto administracijos vadovo pareigų pavadinimas)

\_\_\_\_\_  
(parašas)

\_\_\_\_\_  
Dalia Martišauskienė  
(vardas ir pavardė)

\_\_\_\_\_  
Vyriausioji buhalterė  
(ataskaita parengusio asmens pareigų pavadinimas)

\_\_\_\_\_  
(parašas)

\_\_\_\_\_  
Jolanta Jonutienė  
(vardas ir pavardė)

2025 M. GRUODŽIO 31 D. pasibaigusių metų FINANSINIŲ ATASKAITŲ RINKINYS

(Visos sumos eurai, jei nenurodyta kitaip)

Patvirtinta  
ID: -2147350142  
D/L: 2026-02-26 08:29:02

VEIKLOS REZULTATŲ ATASKAITA  
PAGAL 2025 M. GRUODŽIO 31 D. DUOMENIS

\_\_\_\_\_ Nr. \_\_\_\_\_  
(data)

Pateikimo valiuta ir tikslumas: eurai

Eil. Nr.	Straipsniai	Pastabos Nr.	Ataskaitinis laikotarpis	Praėjęs ataskaitinis laikotarpis
1	2	3	4	5
<b>A</b>	<b>PAGRINDINĖS VEIKLOS PAJAMOS</b>		<b>9.714.475,83</b>	<b>9.587.894,26</b>
I	FINANSAVIMO PAJAMOS		8.068.661,00	7.028.917,43
I.1	Iš valstybės biudžeto		6.944.475,92	6.260.442,67
I.2	Iš savivaldybių biudžetų		4.167,39	4.511,17
I.3	Iš ES, užsienio valstybių ir tarptautinių organizacijų lėšų		1.111.127,45	759.852,67
I.4	Iš kitų finansavimo šaltinių		8.890,24	4.110,92
II	MOKESČIŲ IR SOCIALINIŲ ĮMOKŲ PAJAMOS			
III	PAGRINDINĖS VEIKLOS KITOS PAJAMOS		1.645.814,83	2.558.976,83
III.1	Pagrindinės veiklos kitos pajamos	P21	1.645.814,83	2.558.976,83
III.2	Pervestinių į biudžetą pagrindinės veiklos kitų pajamų suma			
<b>B</b>	<b>PAGRINDINĖS VEIKLOS ŠAUNODOS</b>	<b>P02</b>	<b>-9.817.432,74</b>	<b>-8.490.437,74</b>
I	DARBO UŽMOKESČIO IR SOCIALINIO DRAUDIMO	P22	-6.286.428,75	-5.802.973,00
II	NUSIDĖVĖJIMO IR AMORTIZACIJOS		-846.030,22	-793.064,57
III	KOMUNALINIŲ PASLAUGŲ IR RYŠIŲ		-279.211,48	-297.826,86
IV	KOMANDIRUOČIŲ		-111.139,13	-48.161,26
V	TRANSPORTO		-73.875,70	-60.212,75
VI	KVALIFIKACIJOS KĖLIMO		-11.236,57	-18.395,83
VII	PAPRASTOJO REMONTO IR EKSPLOATAVIMO		-435.731,47	-301.926,88
VIII	NUVERTĖJIMO IR NURAŠYTŲ SUMŲ		-117.746,31	-336,90
IX	SUNAUDOTŲ IR PARDUOTŲ ATSARGŲ SAVIKAINA		-369.476,54	-308.116,64
X	SOCIALINIŲ IŠMOKŲ		-13.729,56	-12.936,00
XI	NUOMOS		-500,00	-500,00
XII	FINANSAVIMO			
XIII	KITŲ PASLAUGŲ		-728.766,38	-466.935,05
XIV	KITOS		-543.560,63	-379.052,00
<b>C</b>	<b>PAGRINDINĖS VEIKLOS PERVERŠIS AR DEFICITAS</b>		<b>-102.956,91</b>	<b>1.097.456,52</b>
<b>D</b>	<b>KITOS VEIKLOS REZULTATAS</b>		<b>418.444,30</b>	<b>326.226,20</b>
I	KITOS VEIKLOS PAJAMOS	P21	481.178,58	387.240,78
II	PERVESTINOS Į BIUDŽETĄ KITOS VEIKLOS PAJAMOS			
III	KITOS VEIKLOS ŠAUNODOS		-62.734,28	-61.014,58
<b>E</b>	<b>FINANSINĖS IR INVESTICINĖS VEIKLOS REZULTATAS</b>	<b>P23</b>	<b>-22.485,72</b>	<b>-25.280,82</b>
<b>F</b>	<b>APSKAITOS POLITIKOS KEITIMO IR ESMINIŲ APSKAITOS KLAIDŲ TAISYMO ĮTAKA</b>			<b>346.475,79</b>
<b>G</b>	<b>PELNO MOKESTIS</b>		<b>-19.763,00</b>	
<b>H</b>	<b>GRYNASIS PERVERŠIS AR DEFICITAS PRIEŠ NUOSAVYBĖS METODO ĮTAKĄ</b>		<b>273.238,67</b>	<b>1.744.877,69</b>
<b>I</b>	<b>NUOSAVYBĖS METODO ĮTAKA</b>			
<b>J</b>	<b>GRYNASIS PERVERŠIS AR DEFICITAS</b>		<b>273.238,67</b>	<b>1.744.877,69</b>
I	TENKANTIS KONTROLIUOJANČIAJAM SUBJEKTUI			
II	TENKANTIS MAŽUMOS DALIAI			

\_\_\_\_\_  
Direktorė  
(viešojo sektoriaus subjekto vadovas arba jo įgaliotas administracijos vadovas)

\_\_\_\_\_  
(parašas)

\_\_\_\_\_  
Dalia Martišauskienė  
(vardas ir pavardė)

\_\_\_\_\_  
Vyriausioji buhalterė  
(vyriausiasis buhalteris (buhalteris))

\_\_\_\_\_  
(parašas)

\_\_\_\_\_  
Jolanta Jonutienė  
(vardas ir pavardė)

Klaipėdos Ernesto Galvanausko profesinio mokymo centras, 140199874 Taikos pr. 67, Klaipėdos m., Klaipėdos m. sav.

2025 M. GRUODŽIO 31 D. pasibaigusį metų FINANSINIŲ ATASKAITŲ RINKINYS

(Visos sumos eurai, jei nenurodyta kitaip)

Patvirtinta  
ID: -2147350142  
D/L: 2026-02-26 08:29:02

GRYNOJO TURTO POKYČIŲ ATASKAITA  
PAGAL 2025 M. GRUODŽIO 31 D. DUOMENIS

Nr. \_\_\_\_\_  
(data)

Pateikimo valiuta ir tikslumas: eurai

Eil. Nr.	Straipsniai	Pastabos Nr.	Tenka kontroliuojančiam subjektui					Iš viso	Mažumos dalis
			Dalininkų kapitalas	Tikrosios vertės rezervas	Kiti rezervai	Nuosavybės metodo įtaka	Sukauptas perviršis ar deficitas prieš nuosavybės metodo įtaką		
1	2	3	4	5	6	7	8	9	10
1	Likutis užpraėjusio laikotarpio paskutinę dieną		567.335,54	291.738,97			2.552.098,51	3.411.173,02	
2	Perimto ilgalaikio turto iš kito viešojo sektoriaus subjekto įtaka		X		X				
3	Perduoto arba parduoto ilgalaikio turto kitam subjektui įtaka		X		X				
4	Kitos rezervų padidėjimo (sumažėjimo) sumos		X	49.360,00		X		49.360,00	
5	Kiti sudaryti rezervai		X	X		X			
6	Kiti panaudoti rezervai		X	X		X			
7	Dalininkų (nuosavo) kapitalo padidėjimo (sumažėjimo) sumos			X	X				
8	Ataskaitinio laikotarpio grynasis perviršis ar deficitas		X	X	X		1.744.877,69	1.744.877,69	
9	Kiti pokyčiai								
10	Likutis praėjusio laikotarpio paskutinę dieną		567.335,54	341.098,97			4.296.976,20	5.205.410,71	
11	Perimto ilgalaikio turto iš kito viešojo sektoriaus subjekto įtaka		X		X				
12	Perduoto arba parduoto ilgalaikio turto kitam subjektui įtaka		X		X				
13	Kitos rezervų padidėjimo (sumažėjimo) sumos		X	6.230,00		X		6.230,00	
14	Kiti sudaryti rezervai		X	X		X			
15	Kiti panaudoti rezervai		X	X		X			
16	Dalininkų (nuosavo) kapitalo padidėjimo (sumažėjimo) sumos			X	X				
17	Ataskaitinio laikotarpio grynasis perviršis ar deficitas		X	X	X		273.238,67	273.238,67	
18	Kiti pokyčiai								
19	Likutis ataskaitinio laikotarpio paskutinę dieną		567.335,54	347.328,97			4.570.214,87	5.484.879,38	

X pažymėti ataskaitos laukai nepildomi.

\_\_\_\_\_  
Direktorė  
(teisės aktais įpareigoto pasirašyti asmens pareigų pavadinimas)

\_\_\_\_\_  
Vyriausioji buhalterė  
(vyriausiasis buhalteris (buhalteris), jeigu privaloma pagal teisės aktus)

\_\_\_\_\_  
(parašas)

\_\_\_\_\_  
(parašas)

\_\_\_\_\_  
Dalia Martišauskienė  
(vardas ir pavardė)

\_\_\_\_\_  
Jolanta Jonutienė  
(vardas ir pavardė)

Klaipėdos Ernesto Galvanausko profesinio mokymo centras, 140199874 Taikos pr. 67, Klaipėdos m., Klaipėdos m. sav.

2025 M. GRUODŽIO 31 D. PASIBAIGUSIŲ METŲ FINANSINIŲ ATASKAITŲ RINKINYS

(Visos sumos eurais, jei nenurodyta kitaip)

Patvirtinta  
ID: -2147350142  
D/L: 2026-02-26 08:29:02

PINIGŲ SRAUTŲ ATASKAITA  
PAGAL 2025 M. GRUODŽIO 31 D. DUOMENIS

\_\_\_\_\_ Nr. \_\_\_\_\_  
(data)

Pateikimo valiuta ir tikslumas: eurais

Eil. Nr.	Straipsniai	Pastabos Nr.	Ataskaitinis laikotarpis			Praėjęs ataskaitinis laikotarpis		
			Tiesioginiai pinigų srautai	Netiesioginiai pinigų srautai	Iš viso	Tiesioginiai pinigų srautai	Netiesioginiai pinigų srautai	Iš viso
1	2	3	4	5	6	7	8	9
<b>A</b>	<b>PAGRINDINĖS VEIKLOS PINIGŲ SRAUTAI</b>		<b>749.040,97</b>	<b>0,00</b>	<b>749.040,97</b>	<b>1.763.755,52</b>	<b>-67.984,28</b>	<b>1.695.771,24</b>
I	Iplaukos		7.400.904,65	2.640.314,25	10.041.218,90	7.176.998,23	2.415.549,45	9.592.547,68
I.1	Finansavimo sumos kitoms išlaidoms ir atsargoms:		4.900.611,46	2.640.314,25	7.540.925,71	4.131.517,19	2.415.549,45	6.547.066,64
I.1.1	Iš valstybės biudžeto		4.092.277,10	2.640.314,25	6.732.591,35	3.527.359,68	2.415.549,45	5.942.909,13
I.1.2	Iš savivaldybės biudžeto		4.167,39	0,00	4.167,39	4.511,17	0,00	4.511,17
I.1.3	Iš ES, užsienio valstybių ir tarptautinių organizacijų lėšų		803.361,97	0,00	803.361,97	598.673,39	0,00	598.673,39
I.1.4	Iš kitų šaltinių		805,00	0,00	805,00	972,95	0,00	972,95
I.2	Iš mokesčių							
I.3	Iš socialinių įmokų							
I.4	Už suteiktas paslaugas iš pirkėjų		2.493.385,41	0,00	2.493.385,41	3.031.825,97	0,00	3.031.825,97
I.5	Už suteiktas paslaugas iš biudžeto							
I.6	Gautos palūkanos							
I.7	Kitos įplaukos		6.907,78	0,00	6.907,78	13.655,07	0,00	13.655,07
I.4	Už suteiktas paslaugas iš pirkėjų		2.493.385,41	0,00	2.493.385,41	3.031.825,97	0,00	3.031.825,97
I.5	Už suteiktas paslaugas iš biudžeto							
I.6	Gautos palūkanos							
I.7	Kitos įplaukos		6.907,78	0,00	6.907,78	13.655,07	0,00	13.655,07
II	Pervestos lėšos		-176.947,98	-65.218,15	-242.166,13	-194.442,36	-106.686,12	-301.128,48
II.1	I valstybės biudžetą		-170.054,51	-65.218,15	-235.272,66	-187.222,16	-106.686,12	-293.908,28
II.2	I savivaldybių biudžetus							
II.3	ES, užsienio valstybėms ir tarptautinėms organizacijoms							
II.4	I kitus išteklių fondus							
II.5	Viešojo sektoriaus subjektams		-6.213,47	0,00	-6.213,47	-7.020,20	0,00	-7.020,20
II.6	Kitiems subjektams		-680,00	0,00	-680,00	-200,00	0,00	-200,00
III	Išmokos	P02	-6.474.915,70	-2.575.096,10	-9.050.011,80	-5.218.800,35	-2.376.847,61	-7.595.647,96
III.1	Darbo užmokesčio ir socialinio draudimo		-4.423.033,70	-1.893.311,62	-6.316.345,32	-4.156.053,70	-1.646.015,91	-5.802.069,61
III.2	Komunalinių paslaugų ir ryšių		-105.394,87	-183.300,00	-288.694,87	-56.870,84	-164.822,36	-221.693,20
III.3	Komandiruočių		-111.236,81	0,00	-111.236,81	-54.567,51	-85,05	-54.652,56
III.4	Transporto		-35.106,77	-53.000,00	-88.106,77	-37.847,92	-22.260,52	-60.108,44
III.5	Kvalifikacijos kėlimo		-7.315,36	-4.021,00	-11.336,36	-10.093,68	-8.422,04	-18.515,72
III.6	Paprastojo remonto ir eksploatavimo		-230.422,36	-205.311,79	-435.734,15	-75.362,65	-226.118,33	-301.480,98
III.7	Atsargų įsigijimo		-264.831,26	-160.559,36	-425.390,62	-93.953,46	-214.597,65	-308.551,11
III.8	Socialinių išmokų		-3.729,56	-10.000,00	-13.729,56	-12.936,00	0,00	-12.936,00
III.9	Nuomos		-500,00	0,00	-500,00	-500,00	0,00	-500,00
III.10	Kitų paslaugų įsigijimo		-727.933,72	-65.592,33	-793.526,05	-372.602,31	-94.525,75	-467.128,06
III.11	Sumokėtos palūkanos		-23.132,74	0,00	-23.132,74	-26.317,67	0,00	-26.317,67
III.12	Kitos išmokos		-542.278,55	0,00	-542.278,55	-321.694,61	0,00	-321.694,61

( tęsinys kitame puslapyje)

Klaipėdos Ernesto Galvanausko profesinio mokymo centras, 140199874 Taikos pr. 67, Klaipėdos m., Klaipėdos m. sav.

**2025 M. GRUODŽIO 31 D. pasibaigusiu metų FINANSINIŲ ATASKAITŲ RINKINYS**

(Visos sumos eurais, jei nenurodyta kitaip)

**PINIGŲ SRAUTŲ ATASKAITA  
PAGAL 2025 M. GRUODŽIO 31 D. DUOMENIS (tesinys)**

Eil. Nr.	Straipsniai	Pastabos Nr.	Ataskaitinis laikotarpis			Praėjęs ataskaitinis laikotarpis		
			Tiesioginiai pinigų srautai	Netiesioginiai pinigų srautai	Iš viso	Tiesioginiai pinigų srautai	Netiesioginiai pinigų srautai	Iš viso
1	2	3	4	5	6	7	8	9
<b>B</b>	<b>INVESTICINĖS VEIKLOS PINIGŲ SRAUTAI</b>		<b>-865.419,18</b>	<b>-174.850,00</b>	<b>-1.040.269,18</b>	<b>-584.395,91</b>	<b>-500.033,72</b>	<b>-1.084.429,63</b>
I	Ilgalaikio turto (išskyrus finansinį) ir biologinio turto įsigijimas		-865.419,18	-174.850,00	-1.040.269,18	-584.395,91	-500.033,72	-1.084.429,63
II	Ilgalaikio turto (išskyrus finansinį) ir biologinio turto perleidimas							
III	Ilgalaikio finansinio turto įsigijimas							
IV	Ilgalaikio finansinio turto perleidimas							
V	Terminuotųjų indėlių (padidėjimas) sumažėjimas							
VI	Gauti dividendai							
VII	Kiti investicinės veiklos pinigų srautai							
<b>C</b>	<b>FINANSINĖS VEIKLOS PINIGŲ SRAUTAI</b>		<b>90.382,24</b>	<b>174.850,00</b>	<b>265.232,24</b>	<b>-54.291,61</b>	<b>568.018,00</b>	<b>513.726,39</b>
I	Iplaukos iš gautų paskolų							
II	Gautų paskolų grąžinimas		-59.617,76	0,00	-59.617,76	-57.573,61	0,00	-57.573,61
III	Finansinės nuomos (lizingo) įsipareigojimų apmokėjimas							
IV	Gautos finansavimo sumos ilgalaikiam ir biologiniam turtui įsigyti		150.000,00	174.850,00	324.850,00	3.282,00	568.018,00	571.300,00
IV.1	Iš valstybės biudžeto		150.000,00	174.850,00	324.850,00	3.282,00	568.018,00	571.300,00
IV.2	Iš savivaldybės biudžeto							
IV.3	Iš ES, užsienio valstybių ir tarptautinių organizacijų							
IV.4	Iš kitų šaltinių							
V	Grąžintos ir perduotos finansavimo sumos ilgalaikiam ir biologiniam turtui įsigyti							
VI	Gauti dalininko įnašai							
VII	Kiti finansinės veiklos pinigų srautai							
<b>D</b>	<b>VALIUTOS KURSŲ PASIKEITIMO ĮTAKA PINIGŲ IR PINIGŲ EKVIVALENTŲ LIKUČIUI</b>							
<b>I</b>	<b>Pinigų ir pinigų ekvivalentų padidėjimas (sumažėjimas)</b>		<b>-25.995,97</b>	<b>0,00</b>	<b>-25.995,97</b>	<b>1.125.068,00</b>	<b>0,00</b>	<b>1.125.068,00</b>
<b>II</b>	<b>Pinigai ir pinigų ekvivalentai ataskaitinio laikotarpio pradžioje</b>		<b>2.777.490,65</b>		<b>2.777.490,65</b>	<b>1.652.422,65</b>		<b>1.652.422,65</b>
<b>III</b>	<b>Pinigai ir pinigų ekvivalentai ataskaitinio laikotarpio pabaigoje</b>		<b>2.751.494,68</b>		<b>2.751.494,68</b>	<b>2.777.490,65</b>		<b>2.777.490,65</b>

\_\_\_\_\_  
Direktorė  
(viešojo sektoriaus subjekto vadovas arba jo įgaliotas administracijos vadovas)

\_\_\_\_\_  
Vyriausioji buhalterė  
(vyriausiasis buhalteris (buhalteris))

\_\_\_\_\_  
(parašas)

\_\_\_\_\_  
(parašas)

\_\_\_\_\_  
Dalia Martišauskienė  
(vardas ir pavardė)

\_\_\_\_\_  
Jolanta Jonutienė  
(vardas ir pavardė)



## KLAIPĖDOS ERNESTO GALVANAUSKO PROFESINIO MOKYMO CENTRAS

Viešoji įstaiga, Taikos pr. 67, 94112 Klaipėda, Tel. (+370 46) 34 01 32, el. p. [info@klaipedosgpmc.lt](mailto:info@klaipedosgpmc.lt)  
Duomenys kaupiami ir saugomi Juridinių asmenų registre, kodas 140199874  
PVM mokėtojo kodas LT401998716

---

### FINANSINIŲ ATASKAITŲ AIŠKINAMASIS RAŠTAS 2025-12-31

2026-02-26 Nr. F-14

#### I SKYRIUS BENDROJI DALIS

Viešoji įstaiga „Klaipėdos Ernesto Galvanausko profesinio mokymo centras“.

Įstaiga yra pelno nesiekianti ribotos civilinės atsakomybės viešasis juridinis asmuo, kurio tikslas tenkinti viešuosius interesus.

Įstaiga įsteigta 2004 m. gruodžio 1 d.

Įstaigos teisinė forma - viešoji įstaiga, priklausomybė – valstybinė, grupė – profesinio mokymo įstaiga. Steigėjas - Lietuvos Respublikos švietimo, mokslo ir sporto ministerija. Centro savininko teises ir pareigas įgyvendinanti institucija – Lietuvos Respublikos švietimo, mokslo ir sporto ministerija. Nuo 2016 m. rugsėjo 1 d. vadovaujantis Lietuvos Respublikos švietimo, mokslo ir sporto ministro 2016 m. birželio 20 d. įsakymu Nr.V-555 „Dėl Klaipėdos statybininkų reorganizavimo“ prijungta VŠĮ Klaipėdos statybininkų mokykla. Lietuvos Respublikos Vyriausybė 2022 m. balandžio 27 d. nutarimu Nr. 435 „Dėl sutikimo reorganizuoti viešąją įstaigą Kretingos technologijos ir verslo mokyklą" sutiko, kad viešoji įstaiga Kretingos technologijos ir verslo mokykla reorganizuojama prijungiant prie viešosios įstaigos Klaipėdos Ernesto Galvanausko profesinio mokymo centro. Klaipėdos Ernesto Galvanausko profesinio mokymo centras, vadovaudamasis Lietuvos Respublikos švietimo, mokslo ir sporto ministro 2022 m. liepos 13 d. įsakymu Nr. 1145 „Dėl viešosios įstaigos Kretingos technologijos ir verslo mokyklos reorganizavimo“, nuo 2022 m. rugsėjo 1 d. perėmė visas viešosios įstaigos Kretingos technologijos ir verslo mokyklos teises ir pareigas.

Po reorganizavimo Švietimo, mokslo ir sporto ministerijai pavesta įgyvendinti valstybės, kaip po reorganizavimo veiksiančios įstaigos Klaipėdos Ernesto Galvanausko profesinio mokymo centro dalininkės, teises ir pareigas. Įstaigos dalininkai: dalininkės teises ir pareigas įgyvendinanti Lietuvos Respublikos švietimo, mokslo ir sporto ministerija ir Kretingos rajono savivaldybės administracija.

Centras yra registruotas paramos gavėju.

Įstaigos veiklos laikotarpis neribojamas.

Įstaiga turi ūkinį, finansinį, organizacinį ir teisinį savarankiškumą, įstatymų nustatyta veikimo, iniciatyvos bei sprendimų priėmimo laisvę. Įstaiga turi antspaudą su savo pavadinimu ir sąskaitas bankuose, savo simboliką, atitinkančią jos pagrindinės veiklos sritį, Įstaigos finansiniai metai sutampa su kalendoriniais metais.

Kontroliuojamų ir asocijuotų subjektų centras neturi.

Įstaigos buveinė – Taikos pr. 67, Klaipėda LT-91208.

Įstaigos juridinio asmens kodas – 140199874.

PVM mokėtojo kodas – LT401998716.

Įstaiga turi padalinį Neįgaliųjų profesinės reabilitacijos skyrių, adresu - Lelijų g. 5, Klaipėda.

Įstaiga turi profesinio mokymo Kretingos filialą, adresu Sodžiaus g. 1 C, Kretingsodžio k., Kretingos r. sav.

Įstaiga turi padalinį Transporto, sandėliavimo ir ryšių sektorinio praktinio mokymo centras, Klaipėdiškių g.2, Ketvergių k., Klaipėdos raj.

Įstaiga turi bendrabučius adresu - Lelijų g. 5, Klaipėda ir Baltijos pr. 18, Klaipėda, Sodžiaus 1 F, Kretingsodžio k. Kretingos r. sav.

Įstaigos vykdoma pagrindinė veikla: profesinis mokymas, profesinė rehabilitacija, medicininė rehabilitacija, vairuotojų mokymas, socialinių paslaugų teikimas suaugusiems asmenims, turintiems negalią ir socialinės rizikos suaugusiems asmenims, kitas, niekur nepriskirtas švietimas. Taip pat pagrindinis ir vidurinis ugdymas bei suaugusiųjų pagrindinis ir vidurinis ugdymas.

Įstaigoje 2025 m. pradžioje dirbo 275 darbuotojai, ataskaitinio laikotarpio pabaigoje 266 darbuotojai. Mokinių skaičius 2025 m. pradžioje 1287 mokiniai, ataskaitinio laikotarpio pabaigoje 1147 mokiniai.

Sąlygų, kuriomis veikia Įstaiga ir kurios gali paveikti tolesnę Įstaigos veiklą, neižvelgiama.

Įstaiga sudaro ir teikia atskirus žemesniojo lygio finansinių ataskaitų ir biudžeto ataskaitų rinkinius. Finansinių ataskaitų rinkinys sudarytas pagal 2025 m. gruodžio 31 dienos duomenis. Ataskaitoje pateikiami duomenys išreikšti Lietuvos Respublikos piniginiiais vienetais – eurai.

## **II SKYRIUS APSKAITOS POLITIKA**

Įstaigos parengtos finansinės ataskaitos atitinka Viešojo sektoriaus apskaitos ir finansinės atskaitomybės standartus ( toliau – VSAFAS).

Įstaiga, tvarkydama finansinę apskaitą ir rengdama finansines ataskaitas, vadovaujasi Lietuvos Respublikos viešojo sektoriaus atskaitomybės įstatymo ir kitų teisės aktų nustatyta tvarka bei taiko finansinės apskaitos tvarką, patvirtintą direktoriaus 2023 m. rugsėjo 28 d. įsakymu Nr. V-207 (1.3) „Dėl Ernesto Galvanausko profesinio mokymo centro ūkinių operacijų registravimo ir verinimo tvarkos patvirtinimo“, kuri apima ūkinių operacijų ir įvykių pripažinimo, įvertinimo ir apskaitos principus, metodus ir taisykles.

### **Bendrieji apskaitos principai**

Įstaigos finansiniai metai prasideda sausio 1 d. ir baigiasi gruodžio 31 d.

Tvarkant apskaitą ir sudarant finansinę atskaitomybę, vadovujamasi šiais principais: subjekto, veiklos tęstinumo, periodiškumo, pastovumo, piniginio mato, kaupimo, palyginimo, atsargumo, neutralumo, turinio viršenybės prieš formą.

Sudarant biudžeto vykdymo ataskaitų rinkinį, vadovujamasi šiais principais: pinigų, subjekto, periodiškumo, pastovumo, piniginio mato.

Visos ūkinės operacijos ir įvykiai apskaitoje registruojami Lietuvos piniginiiais vienetais, apvalinant iki šimtųjų dalių (dviejų skaitmenų po kablelio).

Visos ūkinės operacijos ir įvykiai registruojami Įstaigos sąskaitų plano sąskaitose, taikant Įstaigos apskaitos politiką, parengtą pagal VSAFAS reikalavimus (nurodytus principus, metodus ir taisykles) atskiroms ūkinėms operacijoms ir įvykiams, finansinių ataskaitų elementams arba straipsniams ir apskaitos procedūroms.

### **Nematerialusis turtas**

Nematerialusis turtas yra pripažįstamas, jei atitinka apibrėžimą, t. y. materialios formos neturintis, nuo kitų Įstaigos nematerialiojo turto vienetų atskiriamas nepiniginis turtas, kuriuo Įstaiga disponuoja ir kuri naudodama numato gauti tiesioginės ir (arba) netiesioginės ekonominės naudos, ir šiuos kriterijus:

1. Yra lengvai atskiriamas nuo kitų turto vienetų;
  2. Pagrįstai tikėtina, kad Įstaiga būsimaisiais laikotarpiais iš turto gaus ekonominės naudos;
  3. Galima patikimai nustatyti turto įsigijimo ar pasigaminimo savikainą;
  4. Įstaiga turi teisę tuo turtu disponuoti (įskaitant teisę apriboti juo naudotis kitiems)
- ir jį kontroliuoti. Įstaiga kontroliuoja turtą, jei turi teisę gauti iš jo ekonominės naudos būsimaisiais laikotarpiais. Galimybė kontroliuoti turtą gali priklausyti nuo juridinių teisių į tą turtą atsiradimo arba nuo jų pasikeitimo.

Išankstiniai apmokėjimai už nematerialųjį turtą yra registruojami ilgalaikio nematerialiojo turto sąskaitose.

Pirminio pripažinimo metu nematerialusis turtas įvertinamas įsigijimo savikaina. Išlaidos, patirtos po nematerialiojo turto pirminio pripažinimo, didina nematerialiojo turto įsigijimo savikainą tik tuo atveju, kai galima patikimai nustatyti, kad patobulintas nematerialusis turtas teiks didesnę ekonominę naudą, t. y. kad atliktas esminis nematerialiojo turto pagerinimas.

Po pirminio pripažinimo nematerialusis turtas finansinėse ataskaitose yra rodomas įsigijimo savikaina, atėmus sukauptą amortizacijos ir nuvertėjimo, jei jis yra, sumą;

Amortizacija skaičiuojama, taikant tiesiogiai proporcingą metodą taip, kad nematerialiojo turto savikaina būtų sistemingai paskirstyta per jo naudingo tarnavimo laiką. Amortizacija pradeda skaičiuoti nuo kito mėnesio, kai turtas pradeda naudoti, pirmos dienos ir nebeskaičiuojama nuo kito mėnesio, kai naudojamo nematerialiojo turto likutinė vertė sutampa su jo likvidacine verte, kai turtas perleidžiamas, nurašomas arba kai apskaičiuojamas ir užregistruojamas to turto vieneto nuvertėjimas, lygus jo likutinės vertės sumai, pirmos dienos. Likvidacinė nematerialiojo turto vertė paprastai yra lygi nuliui, išskyrus atvejus, kai trečioji šalis įsipareigoja nupirkti šį turtą jo naudingo tarnavimo laiko pabaigoje arba kai rinkoje aktyviai prekiaujama tokiu turtu.

Nuostoliai dėl turto nuvertėjimo apskaitoje pripažįstami pagal nuvertėjimo požymius. Pagrindiniai turto nuvertėjimo požymiai yra pateikti šios apskaitos politikos skyriuje „Turto nuvertėjimas“. Nuostoliai dėl turto nuvertėjimo apskaitoje registruojami apskaičiuotų nuostolių suma, mažinant turto balansinę vertę bei ta pačia suma registruojant ataskaitinio laikotarpio pagrindinės arba kitos veiklos sąnaudas (atsižvelgiant į tai, kokiais veiksmais vykdyti susijęs turto vienetas yra naudojamas). Kai vėlesnį ataskaitinį laikotarpį, pasikeitus aplinkybėms, atkuriami anksčiau pripažinti turto nuvertėjimo suma, turto balansinė vertė po nuvertėjimo atkūrimo negali viršyti jo balansinės vertės, kuri būtų buvusi, jeigu turto nuvertėjimas nebūtų buvęs pripažintas.

Nematerialiojo turto naudingo tarnavimo laikas peržiūrimas, kai yra požymių, kad anksčiau nustatytas naudingo tarnavimo laikas gali būti reikšmingai pasikeitęs. Naudingo tarnavimo laikas negali viršyti teisės aktuose numatytų terminų. Jeigu numatomas turto naudingo tarnavimo laikas stipriai skiriasi nuo anksčiau įvertinto naudingo tarnavimo laiko, amortizacijos laikotarpis yra atitinkamai koreguojamas.

### **Ilgalaikis materialusis turtas**

Ilgalaikis materialusis turtas yra pripažįstamas, jei atitinka šiuos kriterijus:

1. Yra skirtas tam tikroms savarankiškomis funkcijoms atlikti: prekėms gaminti, paslaugoms teikti, nuomoti ar administraciniams tikslams;
2. Yra numatomas naudoti ilgiau nei vienerius metus daugiau negu vieną veiklos ciklą;
3. Jo įsigijimo ar pasigaminimo savikaina yra ne mažesnė už minimalią viešojo sektoriaus subjekto ilgalaikio materialiojo turto vertę.

Ilgalaikis materialusis turtas pagal pobūdį skirstomas į pagrindines grupes, nustatytas VSAFAS.

Į smulkesnes grupes ilgalaikis materialusis turtas skirstomas pagal Įstaigos poreikį.

Išankstiniai apmokėjimai už ilgalaikį materialųjį turtą yra registruojami ilgalaikio materialiojo turto sąskaitose.

Po pirminio pripažinimo ilgalaikis materialusis turtas finansinėse ataskaitose yra rodomas:

1. Žemė yra rodoma tikraja verte;
2. Bibliotekų fondai yra rodomi įsigijimo savikaina, atėmus sukauptą nuvertėjimo, jei jis yra, sumą;
3. Likęs ilgalaikis materialusis turtas yra rodomas įsigijimo savikaina, atėmus sukauptą nusidėvėjimą.

Žemės, tikroji vertė yra koreguojama per ataskaitinį laikotarpį, jei Įstaiga gavo naujos informacijos, kuria vadovaujantis tikrosios vertės pasikeitimas yra reikšmingas.

Nusidėvėjimas skaičiuojamas, taikant tiesiogiai proporcingą (tiesinį) metodą taip, kad ilgalaikio materialiojo turto nudėvimoji vertė būtų nuosekliai paskirstyta per visą turto naudingo tarnavimo laiką. Nusidėvėjimas skaičiuojamas, atsižvelgiant į teisės aktais nustatytus ilgalaikio materialiojo turto nusidėvėjimo normatyvus, patvirtintus Švietimo ir mokslo ministro įsakymu. Nusidėvėjimas pradedamas skaičiuoti nuo kito mėnesio po to, kai turtas pradėtas eksploatuoti. Nusidėvėjimas nebeskaičiuojamas nuo kito mėnesio, kai naudojamo ilgalaikio materialiojo turto likutinė vertė sutampa su jo likvidacine verte, kai turtas perleidžiamas, nurašomas arba kai apskaičiuojamas ir užregistruojamas to turto vieneto nuvertėjimas, lygus jo likutinės vertės sumai, pirmos dienos. Nusidėvėjimo sąnaudos neskaičiuojamos žemei ir bibliotekų fondams.

Ilgalaikio materialiojo turto naudingo tarnavimo laikas ir likvidacinė vertė yra peržiūrimi, kai yra požymių, kad anksčiau nustatytas naudingo tarnavimo laikas ar likvidacinė vertė gali būti reikšmingai pasikeitę. Naudingo tarnavimo laikas ir likvidacinė vertė yra tikslinami, gavus papildomos informacijos. Ilgalaikio materialiojo turto likutinė vertė, pradedant nuo laikotarpio, kurį buvo patikslintas naudingo tarnavimo laikas arba likvidacinė vertė, turi būti nudėvėta per likusį (patikslintą) ilgalaikio materialiojo turto naudingo tarnavimo laiką.

Nuostoliai dėl turto nuvertėjimo, išskyrus žemę, apskaitoje pripažįstami pagal nuvertėjimo požymius. Pagrindiniai turto nuvertėjimo požymiai yra pateikti šios apskaitos politikos skyriuje „Turto nuvertėjimas“. Nuostoliai dėl turto nuvertėjimo apskaitoje registruojami apskaičiuotų nuostolių suma, mažinant turto balansinę vertę ir ta pačia suma registruojant ataskaitinio laikotarpio pagrindinės arba kitos veiklos sąnaudas (atsižvelgiant į tai, kokiais veikleis vykdyti susijęs turto vienetas yra naudojamas). Kai vėlesnį ataskaitinį laikotarpį, pasikeitus aplinkybėms, atkuriami anksčiau pripažinti turto nuvertėjimo suma, turto balansinė vertė po nuvertėjimo atkūrimo negali viršyti jo balansinės vertės, kuri būtų buvusi, jeigu turto nuvertėjimas nebūtų buvęs pripažintas.

Žemės tikrosios vertės sumažėjimo nuostoliai registruojami apskaičiuotų nuostolių suma, mažinant turto balansinę vertę. Ta pati suma registruojama tiesiogiai grynojo turto sąskaitoje, mažinant tikrosios vertės rezervo sąskaitoje esančią sumą. Jei su atskiro turto vienetu susijęs tikrosios vertės rezervo likutis tampa lygus nuliui, tikrosios vertės rezervą viršijanti nuvertėjimo suma yra registruojama, pripažįstant ataskaitinio laikotarpio pagrindinės arba kitos veiklos sąnaudas (atsižvelgiant į tai, kokiais veikleis vykdyti susijęs turto vienetas yra naudojamas).

Remonto išlaidų registravimas apskaitoje priklauso nuo remonto darbų rezultato. Remonto išlaidomis yra didinama ilgalaikio materialiojo turto savikaina ir (arba) patikslinamas likęs turto naudingo tarnavimo laikas, jeigu išlaidos reikšmingai pailgino turto naudingo tarnavimo laiką arba reikšmingai pagerino turto naudingąsias savybes. Jei atlikti darbai nepagerina naudingųjų ilgalaikio materialiojo turto savybių ar nepadidina turto funkcijų apimties arba nepailgina jo naudingo tarnavimo laiko, jie nepripažįstami esminiu pagerinimu, o šių darbų vertė pripažįstama ataskaitinio laikotarpio sąnaudomis.

Kai turtas parduodamas arba nurašomas, jo įsigijimo savikainos, sukaupto nusidėvėjimo ir, jei yra, nuvertėjimo sumos nurašomos, o su tuo susijęs pelnas arba nuostolis apskaitomas veiklos rezultatų ataskaitoje.

Kai tikraja verte įvertintas turtas nurašomas, parduodamas, neatlygintinai perduodamas ar

kitaip perleidžiamas kitam subjektui, tikrosios vertės rezervas mažinamas ta suma, kuri priskiriama tam turtui. Turto nurašymo arba pardavimo atveju suma, kuria sumažinamas tikrosios vertės rezervas, didina sukauptą perviršį arba mažina sukauptą deficitą. Turto neatlygintino perdavimo kitam subjektui atveju perduodama ir tikrosios vertės rezervo dalis, susijusi su šiuo turtu.

### **Biologinis turtas**

Biologinis turtas pripažįstamas ir registruojamas jei jis atitinka apskaitos principus, metodus ir taisykles nustatytas 16-ajame VSAFAS „Biologinis turtas ir materialiniai ištekliai“. Biologinio turto pirminis įvertinimas priklauso nuo grupės.

Pirminio pripažinimo metu žemės ūkio veikloje naudojamas biologinis turtas apskaitoje registruojamas tikrąja verte, atėmus įvertintas pardavimo vietas išlaidas, arba įsigijimo ar pasigaminimo savikaina. Jei tikroji vertė ir įsigijimo ar pasigaminimo savikaina negali būti patikimai nustatyta, turtas apskaitoje registruojamas Lietuvos Respublikos žemės ūkio ministro patvirtintomis normatyvinėmis kainomis.

Tikrąja verte apskaitomo biologinio turto tikroji vertė yra įvertinama kiekvieno atskaitinio laikotarpio pabaigoje. Tikrosios vertės pokytis apskaitomas veiklos rezultatų atskaitoje, mažinant (jei tikroji vertė padidėjo) arba didinant (jei tikroji vertė sumažėjo) atskaitinio laikotarpio sąnaudas.

Nuostoliai dėl turto nuvertėjimo apskaitoje registruojami apskaičiuotų nuostolių suma, mažinant turto balansinę vertę ir ta pačia suma registruojant atskaitinio laikotarpio kitos veiklos sąnaudas. Kai vėlesnį atskaitinį laikotarpį, pasikeitus aplinkybėms, atkuriami anksčiau pripažinti turto nuvertėjimo suma, turto balansinė vertė negali viršyti jo buvusios įsigijimo ar pasigaminimo savikainos.

Žemės ūkio produkcija nėra biologinis turtas ir žemės ūkio produkcijos gavybos momentu yra registruojama kaip atsargos.

### **Atsargos**

Pirminio pripažinimo metu atsargos yra vertinamos įsigijimo ar pasigaminimo savikaina. Po pirminio pripažinimo atsargos finansinėse atskaitose yra rodomos įsigijimo (pasigaminimo) savikaina arba grynąja realizavimo verte, atsižvelgiant į tai, kuri yra mažesnė.

Apskaičiuodama atsargų, sunaudotų, teikiant paslaugas, ar parduotų atsargų savikainą, Įstaiga taiko „pirmas gautas – pirmas išduotas“ (FIFO) atsargų įkainojimo būdą arba konkrečių kainų būdą. Atsargų įkainojimo būdas parenkamas, atsižvelgiant į atsargų ir veiklos, kurioje šios atsargos yra sunaudojamos, pobūdį.

Visa atsargų įsigijimo ar pasigaminimo savikainos sumažinimo iki grynosios realizavimo vertės suma ir visi nuostoliai dėl atsargų praradimo, nurašymo ir pan. yra pripažįstami to laikotarpio, kuriuo sumažėjo vertė ar atsirado nuostolių, nuvertėjimo ir nurašytų sumų sąnaudomis.

Išnykus aplinkybėms, dėl kurių buvo sumažinta atsargų balansinė vertė, ji apskaitoje parodoma taip, kad nauja balansinė vertė būtų lygi patikslintai grynajai realizavimo vertei, bet ne didesnė negu atsargų įsigijimo ar pasigaminimo savikaina. Bet kokio atsargų vertės sumažėjimo atkuriami dėl grynosios realizavimo vertės padidėjimo suma yra mažinamos atitinkamos to laikotarpio, kuriuo padidėjo grynoji realizavimo vertė, sąnaudos.

Prie atsargų priskiriamas neatiduotas naudoti ūkinis inventorių. Atiduoto naudoti inventoriaus vertė iš karto įtraukiama į sąnaudas. Naudojamo inventoriaus kiekinė ir vertinė apskaita tvarkoma nebalansinėse sąskaitose.

### **Turto nuvertėjimas**

Nuostoliai dėl turto nuvertėjimo apskaitoje pripažįstami pagal nuvertėjimo požymius. Sudarydama metinį finansinių atskaitų rinkinį, Institucija nustato, ar yra turto nuvertėjimo požymių. Pagrindiniai turto nuvertėjimo požymiai taikomi Institucijos ilgalaikiam materialiajam

turtui ir nematerialiajam turtui: reikšmingai sumažėjusi turto teikiamų paslaugų ar juo gaminamų produktų paklausa, per ataskaitinį laikotarpį turto rinkos vertė sumažėjo reikšmingai daugiau, negu būtų sumažėjusi dėl įprastinio turto naudojimo per tą patį laikotarpį, yra įrodymų, kad turtas ar turto dalis yra sugadinta, Įstaiga turi turto, kuris dar nėra visiškai nudėvėtas (amortizuotas), tačiau jau nebenaudojamas veikloje, per ataskaitinį laikotarpį įvyko (arba jie yra tikėtini netolimoje ateityje) reikšmingų ilgalaikių pokyčių, susijusių su turto naudojimo apimtimi ir pobūdžiu, tokių kaip turto galimybių neišnaudojimas (prastovos), turtui eksploatuoti ir prižiūrėti reikia daugiau išlaidų, nei buvo numatyta iš pradžių.

Pagrindiniai turto nuvertėjimo požymiai taikomi Įstaigos finansiniam turtui: yra žinoma, kad skolininkas turi didelių finansinių sunkumų ar yra didelė tikimybė, kad skolininkas bankrutuos, nesilaikoma sutarties sąlygų, pavyzdžiui, laiku nesumokamos skolos arba nevykdomi kiti įsipareigojimai (pvz., prekių ar paslaugų, už kurias buvo iš anksto sumokėta, suteikimas, palūkanų ar paskolos grąžinimas).

Nuostoliai dėl turto nuvertėjimo apskaitoje registruojami apskaičiuotų nuostolių suma, mažinant turto balansinę vertę ir ta pačia suma registruojant ataskaitinio laikotarpio pagrindinės arba kitos veiklos sąnaudas.

Turto nuvertėjimas nėra tolygus turto nurašymui. Turtui nuvertėjus, yra mažinama turto vieneto balansinė vertė, tačiau išsaugoma informacija apie turto įsigijimo savikainą, t. y. turto vieneto įsigijimo savikaina apskaitoje lieka tokia pati kaip iki nuvertėjimo nustatymo, o nuvertėjimas registruojamas atskiroje sąskaitoje. Turto nuvertėjimas apskaitoje yra registruojamas ne didesne verte nei turto balansinė vertė.

Kai vėlesnį ataskaitinį laikotarpį, pasikeitus aplinkybėms, atkuriami anksčiau pripažinta turto nuvertėjimo suma, turto balansinė vertė po nuvertėjimo atkūrimo negali viršyti jo balansinės vertės, kuri būtų buvusi, jeigu turto nuvertėjimas nebūtų buvęs pripažintas.

### **Finansiniai įsipareigojimai**

Ilgalaikiams finansiniams įsipareigojimams priskiriami: ilgalaikiai skoliniai įsipareigojimai, ilgalaikiai atidėjiniai, kiti ilgalaikiai įsipareigojimai.

Trumpalaikiams finansiniams įsipareigojimams priskiriami: ilgalaikių atidėjinių einamųjų metų dalis ir trumpalaikiai atidėjiniai, ilgalaikių skolinių įsipareigojimų einamųjų metų dalis, trumpalaikiai skoliniai įsipareigojimai, mokėtinos subsidijos, dotacijos ir finansavimo sumos, mokėtinos sumos į biudžetus ir fondus, mokėtinos socialinės išmokos, mokėtinos sumos, susijusios su vykdoma veikla: tiekėjams mokėtinos sumos, su darbo santykiais susiję įsipareigojimai, sukauptos mokėtinos sumos, kiti trumpalaikiai įsipareigojimai.

Finansiniai įsipareigojimai apskaitoje registruojami tik tada, kai Įstaiga prisiima įsipareigojimą sumokėti pinigus ar atsiskaityti kitu finansiniu turtu. Įsipareigojimai pagal planuojamus sandorius nepripažįstami finansiniais įsipareigojimais, kol jie neatitinka finansinio įsipareigojimo apibrėžimo (t. y. kol Įstaiga neturi įsipareigojimo perduoti pinigus ar kitą finansinį turtą kitai šaliai arba pasikeisti finansinėmis priemonėmis su kita šalimi galimai sau nepalankiomis sąlygomis).

Pirminio pripažinimo metu finansiniai įsipareigojimai, išskyrus finansinius įsipareigojimus, kurie paskesnio įvertinimo metu įvertinami amortizuota savikaina ir kurių atsiradimo metu nebuvo gauta pinigų, yra vertinami įsigijimo savikaina. Su sandorių sudarymu susijusios išlaidos pripažįstamos pagrindinės arba kitos veiklos sąnaudomis tuo laikotarpiu, kai jos susidaro. Finansiniai įsipareigojimai, kurie paskesnio įvertinimo metu įvertinami amortizuota savikaina ir kurių atsiradimo metu nebuvo gauta pinigų, pirminio pripažinimo metu vertinami amortizuota savikaina.

Po pirminio pripažinimo finansiniai įsipareigojimai finansinėse ataskaitose yra rodomi:

finansiniai įsipareigojimai, susiję su rinkos kainomis, – tikraja verte, kiti ilgalaikiai finansiniai įsipareigojimai, jų einamųjų metų dalis, trumpalaikiai skoliniai įsipareigojimai, nesusiję su rinkos kainomis, – amortizuota savikaina, kiti trumpalaikiai finansiniai įsipareigojimai – įsigijimo savikaina.

### **Finansavimo sumos**

Finansavimo sumos – Įstaigos iš valstybės ir savivaldybių biudžetų, kitų išteklių fondų, Europos Sąjungos, Lietuvos ir užsienio paramos fondų, užsienio valstybių ir organizacijų, kitų šaltinių gauti arba gautini pinigai arba kitas turtas, skirti Įstaigos nuostatuose nustatytiems tikslams pasiekti ir funkcijoms atlikti ir vykdomoms programoms įgyvendinti. Finansavimo sumos apima ir Įstaigos gautus arba gautinus pinigus, ir kitą turtą pavedimams vykdyti, kitas lėšas Įstaigos išlaidoms dengti ir kaip paramą gautą turtą.

Gautos ir gautinos finansavimo sumos pripažįstamos ir registruojamos apskaitoje kaip turtas ir kaip finansavimo sumos, jeigu jos atitinka šiuos kriterijus: finansavimo sumų gavėjas užtikrina, kad tenkinamos finansavimo sumų davėjo jam nustatytos sąlygos finansavimo sumoms gauti, yra finansavimo sumų davėjo sprendimų ar kitų raštiškų įrodymų, kad finansavimo sumos bus suteiktos ir pinigai bus pervesti ar kitas turtas bus perduotas, finansavimo sumų dydis gali būti patikimai įvertintas.

Valstybės biudžeto asignavimai pripažįstami gautinomis finansavimo sumomis, tik teisės aktų nustatyta tvarka pateikus paraišką gauti finansavimo sumas, jei yra tenkinami punkte aukščiau nurodyti kriterijai.

Jei patiriamos sąnaudos, kurios bus finansuojamos iš numatytų finansavimo šaltinių, net kai finansavimo sumos dar nėra gautos ir paraiška joms nepateikta, bet yra tenkinami aukščiau pateikti finansavimo sumų pripažinimo kriterijai, pripažįstamos finansavimo pajamos ir sukauptos finansavimo pajamos, kurios parodomos finansinės būklės ataskaitoje prie sukauptų gautinų sumų.

Finansavimo sumos (gautinos arba gautos) yra skirstomos į: finansavimo sumas nepiniginiam turtui įsigyti, finansavimo sumas kitos išlaidoms.

Finansavimo sumos nepiniginiam turtui įsigyti gali būti registruojamos nemokamai ar už simbolinę kainą, gavus ilgalaikį materialųjį ar nematerialųjį turtą, biologinį turtą ar atsargas arba gavus pinigus jiems įsigyti.

Finansavimo sumos kitoms išlaidoms yra skirtos ataskaitinio laikotarpio išlaidoms (negautoms pajamoms) kompensuoti. Taip pat finansavimo sumomis kitoms išlaidoms yra laikomos visos likusios finansavimo sumos, nepriskiriamos nepiniginiam turtui įsigyti.

Finansavimo sumos arba jų dalis pripažįstamos finansavimo pajamomis tais laikotarpiais, kuriais patiriamos su finansavimo sumomis susijusios sąnaudos.

Kitiems viešojo sektoriaus subjektams perduotos finansavimo sumos yra nepriskiriamos sąnaudoms – tokiu atveju yra mažinamos gautos finansavimo sumos ir registruojamos perduotos finansavimo sumos. Kitiems ne viešojo sektoriaus subjektams perduotos finansavimo sumos registruojamos kaip Įstaigos finansavimo sąnaudos, kartu pripažįstant finansavimo, kuris buvo skirtas šiam tikslui, pajamas.

Įstaiga, perduodama finansavimo sumas ne viešojo sektoriaus subjektams, registruoja perduotas finansavimo sumas, šiais atvejais: kai perduoda savo turtą, įsigytą iš finansavimo sumų, ne viešojo sektoriaus subjektams, kai dėl to registruojama kito viešojo sektoriaus subjekto investicija taikant nuosavybės metodą, kai finansavimo sumos perduodamos per tarpininką, t. y. kai Įstaiga perduoda savo turtą, įsigytą iš finansavimo sumų, ne viešojo sektoriaus subjektams, kurie finansuoja viešojo sektoriaus subjektus.

Kitiems viešojo arba ne viešojo sektoriaus subjektams perduotos finansavimo sumos, už kurių panaudojimą finansavimo sumų gavėjas teisės aktų nustatyta tvarka turi atsiskaityti Įstaiga, registruojamos kaip išankstiniai apmokėjimai arba ateinančių laikotarpių sąnaudos.

Įstaiga, gautas finansavimo sumas ar turtą iš kito viešojo sektoriaus subjekto per

tarpininką, apskaitoje registruoja turtą ir gautas finansavimo sumas pagal pirminį finansavimo sumų šaltinį, kurį nurodo tarpininkas arba finansavimo sumų davėjas.

Įstaiga finansinių ataskaitų rinkinyje finansavimo sumos parodomos pagal finansavimo šaltinį ir tikslingą paskirtį.

### **Pajamos**

Įstaigos pagrindinės veiklos pajamoms priskiriamos pajamos, gautos, vykdant ūkines operacijas, apimančias pagrindinių nuostatuose nustatytų valstybės funkcijų atlikimą ir jai pavestų programų vykdymą.

Įstaigos nepagrindinės veiklos pajamoms priskiriamos pajamos, gautos, vykdant nepagrindinę veiklą.

Pajamų apskaitai taikomas kaupimo principas.

Finansavimo pajamos pripažįstamos tuo pačiu laikotarpiu, kai yra padaromos su šiomis pajamomis susijusios sąnaudos.

Kitos pajamos pripažįstamos, kai tikėtina, kad bus gauta su sandoriu susijusi ekonominė nauda, kai galima patikimai įvertinti pajamų sumą ir kai galima patikimai įvertinti su pajamų uždirbimu susijusias sąnaudas.

Finansavimo pajamos veiklos rezultatų ataskaitoje parodomos pagal finansavimo šaltinius ir pagal veiklos, kuriai priskiriamos pajamos, tipą (pagrindinė veikla, finansinė ir investicinė veikla arba kita veikla).

Pajamomis laikomas tik Įstaigos gaunamos ekonominės naudos padidėjimas. Įstaigos pajamomis nepripažįstamos trečiųjų asmenų vardu surinktos sumos, nes tai nėra Įstaigos gaunama ekonominė nauda.

Pajamos registruojamos apskaitoje ir rodomos finansinėse ataskaitose tą ataskaitinį laikotarpį, kurį yra uždirbamos, t. y. kurį suteikiamos viešosios, kitos paslaugos, parduodamas turtas ar kt., nepriklausomai nuo pinigų gavimo momento.

Pajamos įvertinamos ir finansinėse ataskaitose rodomos tikrąja verte.

### **Sąnaudos**

Įstaigos pagrindinės veiklos sąnaudoms priskiriamos sąnaudos, patirtos vykdant ūkines operacijas, apimančias pagrindinių nuostatuose nustatytų valstybės funkcijų atlikimą ir jai pavestų programų vykdymą.

Įstaigos kitos veiklos sąnaudoms priskiriamos sąnaudos, atsirandančios, vykdant nepagrindinę veiklą.

Sąnaudos apskaitoje pripažįstamos, vadovaujantis kaupimo ir palyginamumo principais tuo ataskaitiniu laikotarpiu, kai uždirbamos su jomis susijusios pajamos, neatsižvelgiant į pinigų išleidimo laiką.

Sąnaudomis pripažįstama tik ta ankstesniųjų ir ataskaitinio laikotarpių išlaidų dalis, kuri tenka per ataskaitinį laikotarpį uždirbtoms pajamoms ar prisiimtiems įsipareigojimams. Išlaidos, skirtos pajamoms uždirbti būsimaisiais laikotarpiais, apskaitoje registruojamos ir pateikiamos finansinėse ataskaitose kaip turtas ir pripažįstamos sąnaudomis būsimaisiais laikotarpiais.

Tais atvejais, kai per ataskaitinį laikotarpį padarytų išlaidų neįmanoma tiesiogiai susieti su konkrečių pajamų uždirbimu ir jos neduos ekonominės naudos ateinančiais ataskaitiniais laikotarpiais, šios išlaidos pripažįstamos sąnaudomis tą patį laikotarpį, kada buvo patirtos.

Sąnaudos įvertinamos tikrąja verte. Kai atsiskaitymai atliekami grynaisiais pinigais arba jų ekvivalentais, sąnaudų dydis įvertinamas sumokėta arba mokėtina pinigų arba jų ekvivalentų suma (neįskaitant į ją atgautino pridėtinės vertės mokesčio). Tais atvejais, kai numatytas atsiskaitymo laikotarpis ilgesnis nei 1 m. ir palūkanos nėra išskirtos iš bendros mokėtinų sumos, sąnaudų dydis įvertinamas, diskontuojant atsiskaitymo sumą.

Veiklos rezultatų ataskaitoje pagrindinės veiklos sąnaudos parodomos, atsižvelgiant į jų pobūdį (t. y. darbo užmokesčio ir socialinio draudimo, nusidėvėjimo ir pan. sąnaudos).

## **Atidėjiniai**

Atidėjiniai pripažįstami ir apskaitoje registruojami, kai atitinka visus šiuos pripažinimo kriterijus: Įstaiga turi įsipareigojimą (teisinę prievolę arba neatšaukiamąjį pasižadėjimą) dėl buvusio įvykio, tikimybė, kad įsipareigojimą reikės padengti turtu, yra didesnė už tikimybę, kad nereikės, įsipareigojimo suma gali būti patikimai įvertinta. Jei patenkinamos ne visos šios sąlygos, atidėjiniai nėra pripažįstami, o informacija apie susijusį su tikėtina sumokėti suma neapibrėžtąjį įsipareigojimą yra pateikiama finansinių ataskaitų aiškinamajame rašte.

Atidėjiniais pripažįstami tik tie įsipareigojimai, kurie susiję su buvusiais įvykiais. Atidėjiniais nepripažįstami numatomi būsiami nuostoliai ar išlaidos, susiję su Įstaigos būsima veikla.

Įstaiga pripažįsta atidėjinio sumą, atsižvelgdama į labiausiai tikėtiną dabartiniam įsipareigojimui padengti reikalingų išlaidų sumą paskutinę ataskaitinio laikotarpio dieną. Atidėjinio sumos dydis nustatomas, remiantis panašios veiklos patirtimi, pasirašytais sutartimis, priimtais teisės aktais, ekspertų išvadomis, poataskaitiniais įvykiais ir pan.

Paskutinę kiekvieno ataskaitinio laikotarpio dieną atidėjiniai peržiūrimi ir jų vertė koreguojama, atsižvelgiant į naujus įvykius ir aplinkybes. Jei paaiškėja, kad įsipareigojimų turtu dengti nereikės ar atidėjinio suma sumažėjo, atidėjiniai panaikinami arba sumažinami, mažinant finansinės būklės ataskaitos straipsnių „Ilgalaikiai atidėjiniai“ arba „Ilgalaikių atidėjinių einamųjų metų dalis ir trumpalaikiai atidėjiniai“ sumas.

Finansinėse ataskaitose atidėjiniai yra rodomi: ilgalaikių atidėjinių einamųjų metų dalis ir trumpalaikiai atidėjiniai – labiausiai tikėtina įsipareigojimui padengti reikalingų išlaidų suma, ilgalaikiai atidėjiniai – amortizuota savikaina (diskontuota labiausiai tikėtina įsipareigojimui padengti reikalingų išlaidų suma).

## **Neapibrėžtieji įsipareigojimai ir neapibrėžtasis turtas**

Neapibrėžtieji įsipareigojimai ir neapibrėžtasis turtas registruojami nebalansinėse sąskaitose. Neapibrėžtieji įsipareigojimai ir neapibrėžtasis turtas nerodomi nei finansinės būklės ataskaitoje, nei veiklos rezultatų ataskaitoje. Informacija apie juos yra pateikiama aiškinamajame rašte. Kai tikimybė yra labai maža, kad reikės panaudoti turtą įsipareigojimui padengti arba kad neapibrėžtasis turtas duos Institucijai ekonominės naudos, informacija aiškinamajame rašte nėra pateikiama.

Informacija apie neapibrėžtąjį turtą ir įsipareigojimus turi būti peržiūrima ne rečiau negu kiekvieno ataskaitinio laikotarpio paskutinę dieną, siekiant užtikrinti, kad pasikeitimai būtų tinkamai atskleisti aiškinamajame rašte.

## **Poataskaitiniai įvykiai**

Poataskaitinis įvykis – įvykis per laikotarpį nuo paskutinės ataskaitinio laikotarpio dienos iki finansinių ataskaitų rinkinio sudarymo dienos.

Poataskaitiniai įvykiai, kurie suteikia papildomos informacijos apie Įstaigos finansinę padėtį paskutinę ataskaitinio laikotarpio dieną (t. y. turi įtakos Įstaigos finansinei padėčiai ar veiklos rezultatams balanso data), yra koreguojantieji poataskaitiniai įvykiai. Atsižvelgiant į jų įtakos parengtoms finansinėms ataskaitoms reikšmę, koreguojantieji poataskaitiniai įvykiai yra rodomi finansinės būklės, veiklos rezultatų ir pinigų srautų ataskaitose.

Poataskaitiniai įvykiai, kurie nesuteikia papildomos informacijos apie Įstaigos finansinę padėtį paskutinę ataskaitinio laikotarpio dieną (t. y. šie įvykiai parodo sąlygas, atsiradusias po paskutinės ataskaitinio laikotarpio dienos), yra nekoreguojantieji poataskaitiniai įvykiai. Nekoreguojantieji poataskaitiniai įvykiai aprašomi aiškinamajame rašte, kai jie reikšmingi.

## **Apskaitos politikos keitimas**

Įstaiga pasirinktą apskaitos politiką taiko nuolat arba gana ilgą laiką tam, kad būtų galima palyginti skirtingų ataskaitinių laikotarpių finansines ataskaitas. Tokio palyginimo reikia, kad būtų galima nustatyti Įstaigos finansinės būklės, veiklos rezultatų ir pinigų srautų keitimosi tendencijas.

Įstaiga pasirenka ir taiko apskaitos politiką, remdamasi nuostatomis, pateiktomis VSAFAS 1 „Finansinių ataskaitų rinkinių pateikimas“. Ūkinių operacijų ir ūkinių įvykių pripažinimo, apskaitos ar dėl jų atsirandančio turto, įsipareigojimų, finansavimo sumų, pajamų ir (arba) sąnaudų vertinimo apskaitoje pakeitimas yra laikomas apskaitos politikos keitimu.

Įstaigos apskaitos politika gali būti keičiama: dėl VSAFAS nuostatų pakeitimo, jei to reikalauja kiti teisės aktai.

Apskaitos politikos keitimas finansinėse ataskaitose parodomas, taikant retrospektyvinį būdą, t. y. nauja apskaitos politika taikoma taip, lyg ji visada būtų buvusi naudojama, todėl pakeista apskaitos politika yra pritaikoma ūkinėms operacijoms ir ūkiniams įvykiams nuo jų atsiradimo.

Poveikis, kurį daro apskaitos politikos keitimas einamojo ataskaitinio laikotarpio informacijai ir darytų ankstesnių ataskaitinių laikotarpių informacijai, registruojamas apskaitoje tą ataskaitinį laikotarpį, kurį apskaitos politika pakeičiama, ir parodomas einamojo ataskaitinio laikotarpio finansinėse ataskaitose. Ataskaitinio laikotarpio veiklos rezultatų ataskaitoje apskaitos politikos keitimo poveikio dalis, susijusi su ankstesniais laikotarpiais, rodoma straipsnyje „Apskaitos politikos keitimo ir esminių klaidų taisymo įtaka“. Lyginamoji ankstesnio ataskaitinio laikotarpio informacija finansinėse ataskaitose pateikiama tokia, kokia buvo, t. y. nėra koreguojama.

Apskaitos politika gali būti keičiama tik nuo ataskaitinio laikotarpio pradžios, nes informacija už visą ataskaitinį laikotarpį turi būti parodoma, taikant vienodą apskaitos politiką panašaus pobūdžio ūkinėms operacijoms ir ūkiniams įvykiams.

## **Apskaitinių įverčių keitimas**

Apskaitinis įvertis – remiantis prielaidomis, atsižvelgiant į dabartinę turto ir įsipareigojimų vertę ir tikėtiną naudą ar įsipareigojimus, nustatomas apytikslis dydis, naudojamas turto ir įsipareigojimų vertei nustatyti.

Apskaitiniai įverčiai naudojami, kai turto ar įsipareigojimų vertės negali būti tiksliai apskaičiuotos, o tik įvertintos. Apskaitiniai įverčiai yra peržiūrimi tuo atveju, jei pasikeičia aplinkybės, kuriomis buvo remtasi, atliekant įvertinimą, arba atsiranda papildomos informacijos ar kitų įvykių.

Apskaitinio įverčio keitimas nesusijęs su ankstesniais laikotarpiais ir nėra apskaitos klaidos taisymas, todėl buhalterinėje apskaitoje registruojamas tą ataskaitinį laikotarpį, kurį keitimas buvo atliktas, o finansinėse ataskaitose parodomas, taikant perspektyvinį būdą.

Finansinių ataskaitų elemento vertės pokytis, atsiradęs dėl apskaitinio įverčio pokyčio, turi būti parodytas toje pačioje veiklos rezultatų ataskaitos eilutėje, kurioje buvo parodyta prieš tai buvusi šio ataskaitos elemento vertė. Informacija, susijusi su apskaitinio įverčio pakeitimu, pateikiama aiškinamajame rašte.

## **Apskaitos klaidų taisymas**

Apskaitos klaida – klaida, kuri atsiranda dėl neteisingo skaičiavimo, netinkamo apskaitos metodo taikymo, neteisingo ūkinės operacijos ar ūkinio įvykio registravimo ar dėl apsirikimo.

Esminė apskaitos klaida – einamuoju ataskaitiniu laikotarpiu išaiškėjusi klaida, dėl kurios praėjusio ar kelių praėjusių ataskaitinių laikotarpių finansinės ataskaitos negali būti laikomos iš esmės patikimomis.

Apskaitos klaida laikoma esmine, jei jos vertinė išraiška yra didesnė nei 0,25 procento turto vertės.

Einamuoju ataskaitiniu laikotarpiu gali būti pastebėtos klaidos, padarytos praėjusių ataskaitinių laikotarpių finansinėse ataskaitose. Ir esminės, ir neesminės klaidos taisomos einamojo ataskaitinio laikotarpio finansinėse ataskaitose.

Jei apskaitos klaida nėra esminė, jos taisymas registruojamas toje pačioje sąskaitoje, kurioje buvo užregistruota klaidinga informacija, ir parodomas toje pačioje veiklos rezultatų ataskaitos eilutėje, kurioje buvo pateikta klaidinga informacija.

Jei apskaitos klaida esminė, jos taisymas registruojamas tam skirtoje sąskaitoje ir parodomas veiklos rezultatų ataskaitos eilutėje „Apskaitos politikos keitimo bei esminių klaidų taisymo įtaka“. Lyginamoji ankstesnio ataskaitinio laikotarpio finansinė informacija pateikiama tokia, kokia buvo, t. y. nekoreguojama.

### **Informacijos pagal segmentus atskleidimas**

Institucijos finansinėse ataskaitose pateikiama informacija apie šiuos pirminius segmentus pagal atliekamas valstybės funkcijas, nustatytas Lietuvos Respublikos valstybės ir savivaldybių biudžetų pajamų ir išlaidų klasifikacijoje.

Turtas, finansavimo sumos, įsipareigojimai, pajamos, sąnaudos ir pinigų srantai pirminiams segmentams pagal valstybės funkcijas priskiriami pagal tai, kokioms programoms vykdyti skiriami ir naudojami ištekliai.

Jei turto, įsipareigojimų, finansavimo sumų, pajamų ir sąnaudų priskyrimo segmentui pagrindas yra neaiškus, šios sumos yra priskiriamos didžiausią Įstaigos veiklos dalį apimančiam švietimo segmentui.

Įstaigos veiklos specifika nesąlygoja poreikio pasirinkti antrinius segmentus, pagal kuriuos būtų pateikiama informacija finansinėse ataskaitose.

### **Straipsnių tarpusavio įskaitos ir palyginamieji skaičiai**

Turtas ir įsipareigojimai, pajamos ir sąnaudos bei pinigų įplaukos ir išmokos finansinėse ataskaitose nurodomi atskirai. Sudarant finansinių ataskaitų rinkinį, turto ir įsipareigojimų, taip pat pajamų ir sąnaudų tarpusavio įskaita negalima, išskyrus atvejus, kai konkretus VSAFAS reikalauja būtent tokios įskaitos.

VSAFAS numatytais atvejais pajamų ir sąnaudų straipsnių tarpusavio įskaita gali būti atliekama finansinėse ataskaitose, pateikiant tik rezultatą (t. y. iš pajamų atėmus atitinkamas sąnaudas): pelną arba nuostolį. Pavyzdžiui, rezultatas – pelnas arba nuostolis yra rodomas, perleidus ar pardavus ilgalaikį turtą, keičiant užsienio valiutą.

Palyginamųjų skaičių klasifikavimas yra koreguojamas, kad atitiktų ataskaitinių metų klasifikavimą.

## **III SKYRIUS PASTABOS**

### **Pastaba Nr. P03. Nematerialusis turtas**

Įstaigos nematerialųjį turtą sudaro programinė įranga. Per ataskaitinį laikotarpį nematerialiojo turto įstaiga neįsigijo. Per ataskaitinį laikotarpį įstaiga nematerialiojo turto įstaiga nurašė už 551,91 Eur įsigijimo savikaina ir 551,91 Eur sukauptos amortizacijos verte.

**Nematerialiojo turto grupėms taikomi amortizacijos normatyvai nuo mažiausio iki didžiausio ( metais):**

Nematerialiojo turto grupės	Amortizacijos normatyvo mažiausia reikšmė (metais)	Amortizacijos normatyvo didžiausia reikšmė (metais)
Programinė įranga ir jos licencijos	3	3
Patentai, autorių ir kitos teisės	3	3

**Pastaba Nr. P04.** Ilgalaikis materialus turtas.

Per ataskaitinį laikotarpį įsigyta pasistatyta ilgalaikio materialaus turto už 1 093 807,23 Eur: mašinos ir įrengimai – 91 141,50 Eur, baldai ir biuro įranga ir kitas ilgalaikis materialus turtas – 194 209,44 Eur, atlikta statybos darbų 523 703,36 Eur, atlikta išankstinių apmokėjimų už ilgalaikį turtą- 284 752,93 Eur. Neatlygintinai gauta turto – šildymo, vėdinimo ir oro kondicionavimo įranga 24 606,35 Eur įsigijimo verte bei baldai ir laisvalaikio įrenginys 5 086,13 Eur įsigyjimo verte.

Nebaigtos statybos likutinę vertę 176 850,00 Eur sudaro per ataskaitinį laikotarpį atlikta Kretingos filialo bendrabučio patalpų atnaujinimo remonto darbai Sodžiaus g. 1F - 176 850,00 Eur. Nebaigtos statybos darbų pridėtinės vertės mokestis (atvirkštinio PVM sumokėto VMI) suma 90 178,81 Eur.

Užbaigus Kretingos filialo mokomojo pastato patalpų atnaujinimo darbus: sporto salės – 241 109,57 Eur, aktų salės – 141 270,47 Eur, maitinimo patalpų ( neįgaliųjų nuvažos įrengimas) – 27 500 Eur. Iš viso 409 880,04 Eur. Bei užbaigus mokomojo pastato aktų salės atnaujinimą Taikos pr. 67, Klaipėdoje 264 872,91 Eur - buvo padidinta atitinkamų pastatų įsigijimo vertės. Iš viso 674 752,95 Eur verte. Per ataskaitinį laikotarpį buvo užbaigti infrastruktūros statiniai, esantys Taikos pr. 67, Klaipėda. Atliktų kelių, takų atstatymo ir įrengimo darbų verė – 357 420,85 Eur, bei vandentiekio įvado vertė -25 423,31 Eur. Iš viso 386 945,81 Eur.

Vadovaujantis 12-ojo VSAFAS nuostatomis, nuo 2025 m. pakeitus minimaliai ilgalaikio turto vertei į 750 Eur, įstaiga turėjo ir naudojo ilgalaikį materialųjį turtą, kurio minimali vertė siekė 750 Eur. Tokio turto įstaiga turėjo už 269 246,11 Eur. įsigijimo verte, sukaupto nusidėvėjimo verte 151 523,77 Eur ir likutine 117 722,34 Eur verte. Turtas nurašytas ir perkelta į ūkinį inventorių, į už balansinį turtą.

Per ataskaitinį laikotarpį nurašytas netinkamas įstaigos veikloje tolimesniam naudojimui ilgalaikis materialusis turtas įsigijimo verte 52 304,85 Eur. Iš jų: kompiuterinė įranga – 15 780,07 Eur bei kitos mašinos įranga – 36 524,78 Eur.

Įstaiga ataskaitinio laikotarpiu sudarė Valstybės turto, perduodamo valdyti, naudoti ir disponuoti juo patikėjimo teise sutartį su Turto banku, pagal kurią perdavė Turto bankui, valstybei nuosavybės teise priklausantį nekilnojamąjį turtą – 2 vnt inžinerinių tinklų – grėžinių, kurių įsigijimo savikaina 17 780,94 Eur ir sukaupto nusidėvėjimo 17 780,94 Eur suma, esančius adresu Sodžiaus g.1T, Kretingosodžio k., Kretingos sen., Kretingos r. sav.

Apskaičiuotas nusidėvėjimas per ataskaitinį laikotarpį - 830 017,88 Eur.

**Ilgalaikio materialiojo turto grupėms taikomi amortizacijos normatyvai nuo mažiausio iki didžiausio ( metais):**

Ilgalaikio materialiojo turto grupės	Nusidėvėjimo normatyvo mažiausia reikšmė (metais)	Nusidėvėjimo normatyvo didžiausia reikšmė (metais)
<b>1</b>	<b>2</b>	<b>3</b>

1	2	3
Sklypai (valstybinė žemė)	0	0
Pastatai	12	115
Infrastruktūros statiniai	15	60
Kiti statiniai	18	90
Mašinos ir įrenginiai	3	25
Transporto priemonės	6	20
Baldai, biuro įranga ir kitas ilgalaikis materialusis turtas	3	25

Įstaiga disponuoja žemės sklypu adresu Ketvergių k. Klaipėdiškių g. Klaipėda, kurios tikroji vertė nustatoma pagal VĮ Registrų centro suskaičiuotą ir skelbiamą vidutinės rinkos vertę. Pagal 2025 m. sausio 1 d. atliktą VĮ Registrų centro paskelbtą vidutinę rinkos vertę per ataskaitinį laikotarpį užregistruotas 6 230 Eur didesnis žemės sklypo vertės pokytis.

Ataskaitinio laikotarpio pabaigai, nebalansinėje sąskaitoje apskaitomas gautas ilgalaikis materialusis turtas – 2 434 140,19 Eur. Iš jų:

- iš kitų įstaigų gauta įsigijimo verte – 2 415 740,19 Eur (žemė);
- lengvasis automobilis LIGIER JS50 -14 900 Eur;
- kitas ilgalaikis turtas – 3500,00 Eur.

**Pastaba Nr. P05.** Finansinis turtas.

Finansinį turtą sudaro 99 091,99 Eur gautinos sumos iš izdo, suformuotiems atidėjiniams darbuotojams, pasiekusiems senatvės pensijos amžių, išieitinėms išmokoms, apmokėti.

**Pastaba Nr. P07.** Biologinis turtas ir mineraliniai ištekliai.

Biologinio turto vertę sudaro pasėlių vertė ataskaitinio laikotarpio pabaigai 1 890,83 Eur. Ataskaitiniu laikotarpiu iš atsargų į biologinį turtą pergrupuota sėklų, trąšų, kuro, atsarginių detalių už 5 338,67 Eur. Grūdinėmis kultūromis užsėtas 19,09 ha plotas, 1,26 ha sudaro obelių sodas.

**Pastaba Nr. P08.** Atsargos

Atsargos grupuojamos pagal jų funkcijas. Įstaigos atsargas sudaro veikloje naudojamos kanceliarinės ir ūkinės prekės, maisto produktai, kuras, degalai, tepalai automobiliams, biokuras (malkos) pastatų šildymui, ūkinis inventorių ir kt. medžiagos bei žaliavos.

Kuras, degalai, tepalai automobiliams, ūkinės prekės, biokuras (malkos) pastatų šildymui, maisto produktai įstaigoje laikomi tokio dydžio, kad užtikrintų įstaigos veiklą sekančio mėnesio pradžiai. Ataskaitinio laikotarpio pabaigoje šių medžiagų ir žaliavų likutis sudarė 35 303,28 Eur:

- Degalai ir tepalai – 1 568,15 Eur,
- Maisto prekės – 2 148,62 Eur,
- Kanceliarinės prekės ( Pažymėjimų blankai) – 690,75 Eur.
- Biokuras (malkos ) šildymui – 25 565,15 Eur,
- Trąšos – 3 720,00 Eur.

Ataskaitinio laikotarpio pabaigoje atsargos, skirtos naujai mokymo programai „Informacinių ir ryšių techniko mokymo programa“, sudarė 239,16 Eur ir ūkinis inventorių 1 371,45 Eur. Pagal naują mokymo programą planuojama pradėti mokyti nuo 2026 m. rugsėjo mėn.

Nebalansinėje sąskaitoje apskaitomo ūkinio inventoriaus vertė ataskaitinio laikotarpio pabaigoje sudarė 1 879 258,14 Eur.

**Pastaba Nr. P09.** Išankstiniai apmokėjimai

Išankstinius apmokėjimus 53 954,07 Eur sudaro: išankstiniai apmokėjimai tiekėjams už prekes ir paslaugas – 29 216,63 Eur, ateinančių laikotarpių sąnaudas - 16 744,30 Eur (įstaigos turto bei transporto priemonių civilinės atsakomybės privalomasis draudimas), bei iš anksto sumokėtos sumos darbuotojams 7993,17 Eur, dėl darbo užmokesčio sumų darbuotojas patikslinimo.

**Pastaba Nr. P10.** Per vienerius metus gautinos sumos

Per vienerius metus gautinas sumas sudaro 440 058,53 Eur.

Gautinos sumos už turto naudojimą, parduotas prekes, turtą, paslaugas sudaro 32 661,41 Eur, tai yra 32 361,41 Eur už parduotas prekes ir paslaugas, bei 300,00 Eur už turto nuomą.

Sukauptos gautinos sumos sudaro 346 541,14 Eur, iš jų:

- 328 524,23 Eur sukauptas atostogų rezervas ir socialinio draudimo įmokos, kitos prekės ir paslaugos – 5 627,73 Eur;

- 12 389,18 Eur sukauptos gautinos sumos susijusios su įstaigoje vykdomais iš ES lėšų projektais.

Kitos gautinos sumos per ataskaitinį laikotarpį yra 62 161,50 Eur. Iš jų:

- gautina suma iš Kretingos filialo bendrabučio gyventojų už komunalines paslaugas – 3 898,09 Eur;

- gautina suma dėl gyventojų pajamų mokesčio permokos – 7 763,74 Eur;

- gautina suma dėl socialinio draudimo mokesčio permokos – 50 499,67 Eur.

Per vienerius metus gautinų sumų sumų nuvertėjimas ataskaitinio laikotarpio pabaigoje sudarė 1 305,52 Eur. Nuvertintos dviejų įmonių, kurių bendra suma sudaro 165,88 Eur – skolos. Įmonės nebevykdo veiklos, bankrotai nepaskelbi. Fizinio asmens skola sudaro 1139,64 Eur, skola priteista išieškojimui.

**Pastaba Nr. P11.** Pinigai ir pinigų ekvivalentai

Straipsniai	Balansinė vertė	
	2025-12-31	2024-12-31
<b>Pinigai ir pinigų ekvivalentai</b>	<b>2 751 494,68</b>	<b>2 777 490,65</b>

2025 m. gruodžio 31 d. įstaigos banko sąskaitoje buvo 2 750 712,99 Eur, iš jų:

- nuosavos lėšos – 1 997 559,33 Eur,

- projektams vykdyti lėšos – 752 920,85 Eur,

- kitų finansavimo šaltinių lėšos – 232,81 Eur,

2025 m. gruodžio 31 d. grynųjų pinigų likutis įstaigos kasoje – 778,69 Eur.

2025 m. gruodžio 31 d. pinigai kelyje – 3,00 Eur.

**Pastaba Nr. P12.** Finansavimo sumos.

Gautų ir gautinų finansavimo sumų likutis 2025-12-31 sudaro 10 870 352,75 Eur.

<b>Iš valstybės biudžeto</b>	<b>4 320 699,46</b>
IT įsigyti	4 208 659,33
Atsargoms įsigyti	19 674,44
Kitoms išlaidoms	92 365,69

<b>Iš Europos Sąjungos</b>	<b>6 425 366,46</b>
IT įsigyti	5 678 318,56
Atsargoms įsigyti	922,00
Kitoms išlaidoms	746 125,90
<b>Iš kitų šaltinių</b>	<b>124 286,83</b>
IT įsigyti	124 054,02
Kitoms išlaidoms	232,81

Įstaiga per ataskaitinį laikotarpį gavo paramą pinigais iš akcijos „Nenusigrėžk“ - 805 Eur, kuriuos paaukojo socialiai remtiniems Įstaigos mokiniams 135 Eur, skyrė paramą pinigais Maltos ordino pagalbos tarnybai bei VšĮ „Šv. Pranciškaus vilties miestas“, Klaipėdos sutrikusio vystymosi kūdikių namams. Iš viso 1485,00 Eur.

Įstaiga per ataskaitinį laikotarpį iš neviešojo sektoriaus įstaigų gavo paramos turtu už 28 191,91 Eur. Neatlygintinai perdavė turtą naujos mokymo programos - šilumos, vėdinimo ir oro kondicionavimo sistemų specialistų rengimui: UAB „Biotechnologijos grupė“, UAB „Comfort Heat“, UAB „Gitana“, UAB „Ergovent“, UAB „EKO2ŠILUMA“, UAB „Tenko Baltic“, UAB „EkoKlima“, UAB „Tece Baltikum“.

#### **Pastaba Nr. P13, P14** Ilgalaikiai finansiniai įsipareigojimai

Ataskaitinio laikotarpio ilgalaikiai finansiniai įsipareigojimai – tai paskola pastatų atnaujinimui didinant energijos vartojimo efektyvumą, pagal LR Vyriausybės 2014 m. lapkričio 26 d. nutarimu Nr. 1328 patvirtintą „Viešųjų pastatų energinio efektyvumo didinimo programą“. 2018 m. balandžio 10 d. su UAB „Investicijų ir verslo garantijos“ (kurios teises ir pareigas 2024 m. perėmė UAB „ILTE“) pasirašytos sutarys Nr. 42/CVVP-P070/8, Nr. 42/CVVP-P069/7, Nr. 42/CVVP-P068/6. Bendra paskolos suma 2024 m. gruodžio 31 d. sudarė 701 895,98 Eur. Paskolos grąžinimo terminas 2038-04-10. Įstaiga 2023 m. panaudojo procentinę paskolą pagal sutartį sudarytą 2020 m. rugpjūčio 20 d. su UAB „Viešųjų investicijų plėtros agentūra“ Nr. 42/CVVP-P124 „Centrinės valdžios viešojo pastato, esančio adresu Baltijos pr. 18, Klaipėda atnaujinimo didinant energijos vartojimo efektyvumą“. Šios paskolos vertė 79 959,96 Eur, grąžinimo terminas 2040 m. Bendra šios paskolos suma 2025 m. gruodžio 31 d. sudarė 67 579,90 Eur. 2021 m. rugsėjo 15 d. įstaiga ir UAB „Investicijų ir verslo garantijos“ (kurios teises ir pareigas 2024 m. perėmė UAB „ILTE“) pasirašė paskolos sutartį su kintamomis palūkanomis 150 000 Eur sumai, kurios grąžinimo terminas 2041 m. Įstaiga 2023 m. rugsėjo mėn. pradėjo gražinti paskolą. Bendra paskolos suma 2025 m. gruodžio 31 d. sudarė 138 608,47 Eur. Iš viso įsipareigojimai pagal paskolas 2025 m. gruodžio 31 d. sudarė 908 084,35 Eur. Įstaigos nekilnojamas turtas nebuvo įkeistas.

Per ataskaitinius metus gražinta paskolos – 59 617,46 Eur.

Įstaiga 2022 m. įgyvendinusi projektą Nr.13.1.2-VIPA-T-113-02-0049 „Bendrabučio Baltijos pr.18 modernizacija“ užregistravo 10 procentų nuo projekto vertės, per 5 metus gražintiną 18 657,32 Eur sumą.

Ilgalaikių įsipareigojimų einamųjų metų dalis – 64 938,56 Eur. Ją sudaro 61 207,10 Eur gražintinų paskolų suma ir 3 731,46 Eur gražintina subsidijos suma Energetikos ministerijai pagal projektą Nr.13.1.2-VIPA-T-113-02-0049.

#### **Pastaba Nr. P15.** Atidėjiniai

Įstaiga ataskaitinio laikotarpio pabaigoje suskaičiavo 99 091,99 Eur darbuotojų, sulaukusių pensijos amžiaus, išėtinėms išmokoms mokėti. Atidėjiniai apskaičiuoti darbuotojų, pasiekusiems įstatymų nustatyta tvarka senatvės pensijos amžių, išėtinėms išmokoms mokėti. Kadangi nėra žinoma kiek darbuotojų pateiks prašymus išeiti iš darbo, tikėtina, kad jie dirbs 1 iki 5 metų. Atidėjinių vertė nediskontuota, dėl įtakos įsipareigojimui ne reikšmingumo.

**Pastaba Nr. P17.** Trumpalaikės mokėtinios sumos

Straipsniai	Balansinė vertė	
	2025-12-31	2024-12-31
<b>Trumpalaikės mokėtinios sumos</b>	<b>437 856,31</b>	<b>517 278,98</b>
Tiekėjams mokėtinios sumos	13 469,40	73 818,39
Mokėtinios sumos darbuotojams, ir su juo susiję mokesčiai	0,00	1 118,79
Mokėtini veiklos mokesčiai	20 919,07	244,87
Sukauptos mokėtinios sumos	403 387,39	442 003,99
Kiti trumpalaikiai įsipareigojimai	60,45	92,94

Sukauptas mokėtinias sumas sudaro suskaičiuotos ataskaitinio laikotarpio įstaigos darbuotojų nepanaudotų atostogų mokėtinios sumos, kurios sudarė 396 125,93 Eur ir 7 261,46 Eur nuo jų suskaičiuotos sukauptos valstybinio socialinio draudimo įmokos

**Pastaba Nr. P17.** Tiekėjams mokėtinios sumos

Straipsniai	Balansinė vertė	
	2025-12-31	2024-12-31
Mokėtinios sumos už kurą ir degalus	1 115,69	1567,31
Mokėtinios sumos už komunalinius mokesčius	4 191,87	5 402,58
Mokėtinios sumos už paslaugas ir prekes	8 161,84	12 745,94
Mokėtinios sumos rangovams už einamojo remonto paslaugas	0,00	17 461,80
Mokėtinios sumos rangovams už ilgalaikio materialiojo turto statybą	0,00	36 640,76
<b>Iš viso:</b>	<b>13 469,40</b>	<b>73 818,39</b>

Įstaiga ataskaitinio laikotarpio pradžioje kitiems tiekėjams už ilgalaikį turtą mokėtinų sumų turėjo 36 640,76 Eur. Ataskaitinio laikotarpio pabaigoje skų tiekėjams už ilgalaikį materialųjį turtą įstaiga neturėjo.

**Pastaba Nr. P17.** Sukauptos mokėtinios sumos

Straipsniai	Balansinė vertė	
	2025-12-31	2024-12-31
Sukaupti atostoginiai	396 125,93	434 168,12
Sukauptos atostoginių socialinio draudimo įmokos	7 261,46	7 835,87
<b>Iš viso:</b>	<b>403 387,39</b>	<b>442 003,99</b>

Sukauptus atostoginius sudaro priskaitytas darbo užmokestis už nepanaudotas atostogas, priskaityta VSD mokesčio darbdavio dalis ir įmokos į garantinį fondą. Atostoginių kaupiniai tikslinami vieną kartą metuose gruodžio 31 d. Skaičiavimo pagrindas yra vidutinis darbo užmokestis priskaičiuotas iš paskutinių trijų mėnesių darbo užmokesčio.

**Pastaba Nr. P17.** Kitos mokėtinios sumos

Kitus trumpalaikius įsipareigojimus įstaigoje ataskaitinio laikotarpio pabaigoje 20 999,52 Eur sudarė mokėtini veiklos mokesčiai: mokėtinas pridėtinės vertės mokestis -737,07 Eur mokėtinas taršos mokestis 419 Eur, mokėtino pelno mokesčio suma 19 763 Eur. bei mokėtinų sumų darbuotojams už komandiruočių išlaidų kompensavimą 60,45 Eur.

**Pastaba Nr. P18. Grynasis turtas**

Straipsniai	Balansinė vertė	
	2025-12-31	2024-12-31
<b>Grynas turtas</b>	<b>5 484 879,38</b>	<b>5 205 410,71</b>
Dalininkų kapitalas	567 335,54	567 335,54
Rezervai	347 328,97	341 098,97
Einamųjų metų perviršis ar deficitas	273 238,67	1 744 877,69
Ankstesnių metų perviršis ar deficitas	4 296 976,20	2 552 098,51

Ataskaitinio laikotarpio pabaigoje suskaičiuotas 273 238,67 Eur einamųjų metų perviršis.

**Pastaba Nr. P 21. Pagrindinės ir kitos veiklos pajamos**

Straipsnis	Balansinė vertė	
	2025-12-31	2024-12-31
<b>Pagrindinės veiklos pajamos</b>	<b>1 645 814,84</b>	<b>2 558 976,83</b>
<b>Kitos veiklos pajamos</b>	<b>481 178,58</b>	<b>387 240,78</b>

Pagrindinės veiklos pajamos už suteiktas mokymo programas palyginus su 2024 m. laikotarpiu yra 64,3 procentiniais punktais arba 913 162,00 Eur mažesnės. Tam įtakos turėjo sumažėjusios profesinio mokymo organizavimo pajamos pagal Užimtumo tarnybos prie SADM siuntimus. 2025 m įstaiga dalyvavo projekte Kursuok.lt ir gavo pajamų, tačiau ataskaitiniu laikotarpiu šių pajamų įstaiga gavo 90 procentų mažiau nei 2024 m. ir sudarė 0,93 procento pagrindinės veiklos pajamų.

Kitos veiklos pajamas sudarė 481 178,58 Eur. Iš jų: nuomos pajamos 28 914,54 Eur, parduotų prekių (valgyklos bei kavinės) pajamos 155 425,60 Eur. Kitų paslaugų: kirpyklos, masažo paslaugų, apgyvendinimo bendrabučiuose, grūdinių kultūrų ir atsargų pardavimo ir kitos paslaugos per ataskaitinį laikotarpį sudarė 296 838,44 Eur.

**Pastaba Nr. P22. Pagrindinės veiklos sąnaudos**

Straipsnis	Balansinė vertė	
	2025-12-31	2024-12-31
<b>Pagrindinės veiklos sąnaudos</b>	<b>9 817 432,74</b>	<b>8 490 437,74</b>

Pagrindinės veiklos sąnaudos padidėjo 1 326 995 Eur palyginus su 2024 m. ataskaitiniu laikotarpiu.

Darbo užmokesčio ir socialinio draudimo sąnaudos palyginus su 2024 metų tuo pačiu laikotarpiu padidėjo 483 455,75 Eur, nors mokinių skaičius ne ženkliai mažėjo, bet tarifavus didesnius atlyginimus nuo 2025 m. sausio mėn. ir rugsėjo mėn. atitinkamai didėjo darbo užmokestis mokytojams, kai kurių darbuotojų atlyginimai kito padidėjus minimaliam mėnesio darbo

užmokesčiui. Atitinkamai daugiau suskaičiuota atidėjinų sąnaudų dėl darbuotojų, sulaukusių pensijos amžiaus, išėtinėms išmokoms mokėti.

Per ataskaitinį laikotarpį buvo patirta daugiau nusidėvėjimo ir amortizacijos 52 965,65 Eur. Šios sąnaudos didėjo, nes Įstaigai atlikus pastatų patalpų pagerinimo darbus, atliktų pagerinimo darbų verte buvo padidinta pastatų vertė, kuri į sąnaudas bus perkelta proporcingai jų nusidėvėjimui.

Komunalinių paslaugų ir ryšių sąnaudos sumažėjo 18 615,38 Eur. Įstaiga patyrė mažesnes sąnaudas biokurui įsigyti, nes pastatai Kretingos filiale šildomi, naudojant biokurą.

Paprastojo remonto ir eksploataavimo sąnaudų patirta Kretingos filiale remontuojant mokymo klasės su pagalbine patalpa ir WC patalpos mokyklos pastate. Suremontuotos filialo maitinimo patalpos, bei atliktas pertvarų montavimas filialo dirbtuvėse. Filiale užbaigti remontai pradėti 2024 m. - sporto salės bei aktų salės su holu remontai. Buvo atliktas grindų dangos remontas mokyklos pastate, bei trijų kabinetų remontai Taikos pr. 67, Klaipėdoje. Bendra šių remontų vertė 305 900,86 Eur. Tai yra 133 804,59 Eur daugiau nei praėjusį ataskaitinį laikotarpį.

Per ataskaitinį laikotarpį buvo nurašytas susidėvėjęs, nebetinkamas naudoti veikloje ilgalaikis materialusis turtas, kurio likutinė vertė užregistruota nurašytų sumų sąnaudų straipsnyje 23,97 Eur. Taip pat šiame straipsnyje užregistruota ir ilgalaikio turto, kurio vertė mažesnė kaip 750 Eur, ir kuris buvo išskeltas į ūkinį inventorių likutine verte 117 722,34 Eur.

Sunaudotų ir parduotų atsargų savikainos straipsnio sąnaudų padidėjo 133 804,59 Eur. Atlikus mokyklos patalpų, aktų ir sporto salių remontus, buvo įsigyta naujo inventoriaus, baldai kėdės ir kt.

Per ataskaitinį laikotarpį buvo patirta mažiau tik kvalifikacijos kėlimo sąnaudų, iš viso 7 159,26 Eur mažiau.

Per ataskaitinį laikotarpį buvo patirta daugiau transporto, komandiruočių bei socialinių sąnaudų, iš viso 77 434,38 Eur daugiau.

Kitų paslaugų sąnaudose ataskaitinio laikotarpio pabaigoje įstaiga užregistravo lėšas skirtas įstaigos mokymo programų ir kitų veiklų viešinimui. Ataskaitiniu laikotarpiu šių sąnaudų Įstaiga patyrė 123 proc. daugiau, nei 2024 m. Šiame straipsnyje užregistruotos patirtos mokinių kelionių sąnaudos pagal Erasmus+ projektus ir kitos projektų įsisavinimo sąnaudos, kurios lyginant su 2024 m. padidėjo 213 271,04 Eur, kas sudaro 117 proc. daugiau. Šiame straipsnyje atvaizduojamos pastatų priežiūros ir jų saugaus eksploataavimo patirtos sąnaudos, kitos administracinės veiklos sąnaudos. Kitų paslaugų sąnaudos, lyginant su praėjusiu ataskaitiniu laikotarpiu padidėjo iš viso 261 831,33 Eur, kas sudaro 56 proc. didesnę pokytį.

Kitos pagrindinės veiklos sąnaudos ataskaitinį laikotarpį padidėjo 164 508,63 Eur. Šiame straipsnyje užregistruotos stipendijų sąnaudos ataskaitiniame laikotarpyje padidėjo 44 procentais lyginant praėjusių metų ta patį laikotarpį, kas sudrė 138 000,00 Eur bendro pokyčio. Įtakos šiam padidėjimui turėjo didesnis priimtų mokinių skaičius į modulių programas, bei eksperimentines grupes, kuriems mokamos stipendijos pagal nuo 2025 m. sausio mėnesio įsigaliojusios naujos stipendijų mokėjimo ir materialinės paramos skyrimo mokiniui tvarkos aprašo nuostatos.

Kitas veiklos sąnaudas sudaro parduotų atsargų savikaina – įstaigos valgyklų ir kavinės veikla.

#### **Pastaba Nr. P22.** Darbo užmokesčio ir socialinio draudimo sąnaudos

Straipsnis	Balansinė vertė	
	2025-12-31	2024-12-31
Darbo užmokesčio sąnaudos	6 156 561,79	5 683 138,32
Ligos pašalpų sąnaudos	16 276,35	10 350,55
Socialinio draudimo įmokos nuo darbo užmokesčio	113 590,61	109 484,13
Iš viso:	<b>6 286 428,75</b>	<b>5 802 973,00</b>

Darbo užmokesčio ir nuo jo suskaičiuotų socialinio draudimo įmokų sąnaudos padidėjo 483 455,75 Eur, nes 2025 metais didėjo minimali mėnesinė alga. Nuo 2025 m. sausio mėn. ir rugsėjo mėn. buvo didinami mokytojų tarifiniai atlygiai. Didėjo atlyginimai ir kitiems pedagogams specialistams, mokytojų padėjėjams bei pedagogams psichologams.

**Pastaba Nr. P23.** Finansinės ir investicinės veiklos pajamos ir sąnaudos

Straipsnis	Balansinė vertė	
	2025-12-31	2024-12-31
<b>Finansinės ir investicinės veiklos rezultatas</b>	<b>-22 485,72</b>	<b>-25 280,82</b>
<b>Baudų ir delspinigių pajamos</b>	684,27	1 036,85
<b>Baudų ir delspinigių sąnaudos</b>	37,25	0,00
<b>Palūkanų sąnaudos</b>	-22 485,72	-26 317,67

Finansines ir investicinės veiklos rezultatą sudaro baudų ir delspinigių pajamos – 684,27 Eur, kurias sudaro priskaičiuoti delspinigiai tiekėjams už sutarčių vykdymo vėlavimą. Įstaiga turi paskolų už kurias, bankui patvirtinus teigiams Eurobor palūkanas, įstaiga moka palūkanas, kurios neviršija 2 procentų nustatytų palūkanų ribos. Per ataskaitinį laikotarpį įstaiga sumokėjo palūkanų 22 485,72 Eur.

Reikšmingų po ataskaitinių įvykių nebuvo.

Neapibrėžtų įsipareigojimų ir apibrėžto turto nėra.

Apskaitiniai įverčiai keičiami nebuvo.

Direktorė

Dalia Martišauskienė

Vyriausioji buhalterė

Jolanta Jonutienė

P3 Nematerialusis turtas

INFORMACIJA APIE NEMATERIALIOJO TURTO BALANSINĖS VERTĖS PASIKEITIMĄ

Eil. Nr.	Straipsniai	Plėtros darbai	Programinė įranga ir jos licencijos	Kitas nematerialusis turtas			Nebaigti projektai ir išankstiniai apmokėjimai		Prestžas	Iš viso
				Patentai, autorių ir kitos teisės	Nematerialiosios vertybės	Kitas nematerialusis turtas	Nebaigti projektai	Išankstiniai apmokėjimai		
1	2	3	4	5	6	7	8	9	10	11
1	Išigijimo ar pasigaminimo savikaina ataskaitinio laikotarpio pradžioje		77.060,21							77.060,21
2	Išigijimai per ataskaitinį laikotarpį									
2.1	pirkto nematerialiojo turto įsigijimo savikaina									
2.2	neatlygintinai gauto nematerialiojo turto įsigijimo savikaina									
2.3	nematerialusis turtas, įsigytas pagal finansinės nuomos (lizingo) sutartis									
3	Parduoto, perduoto ir nurašyto nematerialiojo turto suma per ataskaitinį laikotarpį		-551,91							-551,91
3.1	parduoto									
3.2	perduoto									
3.3	nurašyto		-551,91							-551,91
4	Pergrupavimai (+/-)									
5	Kiti pokyčiai									
6	Išigijimo ar pasigaminimo savikaina ataskaitinio laikotarpio pabaigoje (1+2-3+/-4+/-5)		76.508,30							76.508,30
6.1	Iš jos: Nematerialiojo turto, kuris yra visiškai amortizuotas, tačiau vis dar naudojamas viešojo sektoriaus subjekto veikloje, įsigijimo ar pasigaminimo savikaina		28.471,30							28.471,30
7	Sukaupta amortizacijos suma ataskaitinio laikotarpio pradžioje	X	-55.710,41		X		X	X		-55.710,41
8	Neatlygintinai gauto nematerialiojo turto sukaupta amortizacijos suma	X			X		X	X		
9	Apskaičiuota amortizacijos suma per ataskaitinį laikotarpį	X	-16.012,34		X		X	X		-16.012,34
10	Sukaupta parduoto, perduoto ir nurašyto nematerialiojo turto amortizacijos suma	X	551,91		X		X	X		551,91
10.1	parduoto	X			X		X	X		
10.2	perduoto	X			X		X	X		
10.3	nurašyto	X	551,91		X		X	X		551,91
11	Pergrupavimai (+/-)	X			X		X	X		
12	Kiti pokyčiai	X			X		X	X		
13	Sukaupta amortizacijos suma ataskaitinio laikotarpio pabaigoje (7+8+9-10+/-11+/-12)	X	-71.170,84		X		X	X		-71.170,84
14	Nuvertėjimo suma ataskaitinio laikotarpio pradžioje									
15	Neatlygintinai gauto nematerialiojo turto sukaupta nuvertėjimo suma									
16	Apskaičiuota nuvertėjimo suma per ataskaitinį laikotarpį									
17	Panaikinta nuvertėjimo suma per ataskaitinį laikotarpį									
18	Sukaupta parduoto, perduoto ir nurašyto nematerialiojo turto nuvertėjimo suma									

2025 M. GRUODŽIO 31 D. pasibaigusių metų FINANSINIŲ ATASKAITŲ RINKINYS

(Visos sumos eurais, jei nenurodyta kitaip)

Patvirtinta  
ID: -2147350142  
D/L: 2026-02-26 08:29:02

P3 Nematerialusis turtas

Eil. Nr.	Straipsniai	Plėtros darbai	Programinė įranga ir jos licencijos	Kitas nematerialusis turtas			Nebaigti projektai ir išankstiniai apmokėjimai		Prestižas	Iš viso
				Patentai, autorių ir kitos teisės	Nematerialiosios vertybės	Kitas nematerialusis turtas	Nebaigti projektai	Išankstiniai apmokėjimai		
1	2	3	4	5	6	7	8	9	10	11
18.1	parduoto									
18.2	perduoto									
18.3	nurašyto									
19	Pergrupavimai (+/-)									
20	Kiti pokyčiai									
21	Nuvertėjimo suma ataskaitinio laikotarpio pabaigoje (14+15+16-17-18+/-19+/-20)									
22	Nematerialiojo turto likutinė vertė ataskaitinio laikotarpio pabaigoje (6-13-21)		5.337,46							5.337,46
23	Nematerialiojo turto likutinė vertė ataskaitinio laikotarpio pradžioje (1-7-14)		21.349,80							21.349,80
24	Per ataskaitinį laikotarpį apskaičiuotos sąnaudos už teisę naudotis programine įranga ir licencijomis	X		X	X	X	X	X	X	
25	Per ataskaitinį laikotarpį apskaičiuotos sąnaudos nematerialiųjų vertybių tvarkymui ir apsaugai	X	X	X		X	X	X	X	

**Pastabos:**

1. X pažymėti ataskaitos laukai nepildomi.
2. Ataskaitos 5, 12, 20 eilutėse nurodyti pokyčiai turi būti paaiškinti aiškinamajame rašte.
3. Ataskaitos 8 ir 15 eilutėse nurodoma kito subjekto sukaupta nematerialiojo turto amortizacijos arba nuvertėjimo suma iki perdavimo.
4. Ataskaitos 10 stulpelis „Prestižas“ pildomas tik konsoliduotosiose finansinėse ataskaitose.

2025 M. GRUODŽIO 31 D. pasibaigusį metų FINANSINIŲ ATASKAITŲ RINKINYS

(Visos sumos eurais, jei nenurodyta kitaip)

Patvirtinta  
ID: -2147350142  
D/L: 2026-02-26 08:29:02

P4-1 Ilgalaikis materialusis turtas įsigijimo savikaina

INFORMACIJA APIE ILGALAIKIO MATERIALIOJO TURTO, VERTINAMO ĮSIGIJIMO SAVIKAINA, BALANSINĖS VERTĖS PASIKEITIMĄ

Eil. Nr.	Stripsniai	Pastatai	Infrastruktūros statiniai	Kiti statiniai	Mšinos ir įrenginiai	Transporto priemonės	Baldai, biuro įranga ir kitas ilgalaikis materialusis turtas	Nebaigta statyba ir išankstiniai apmokėjimai	Iš viso
1	2	3	4	5	6	7	8	9	10
1	Įsigijimo ar pasigaminimo savikaina ataskaitinio laikotarpio pradžioje	11.977.650,80	910.777,70	2.983.132,59	1.835.227,66	1.056.733,13	1.557.240,42	762.384,33	21.083.146,63
2	Įsigijimai per ataskaitinį laikotarpį (2.1+2.2+2.3+2.4)				115.747,85		199.295,57	808.456,29	1.123.499,71
2.1	pirkto turto (išskyrus nurodytą 2.3 ir 2.4 papunkčiuose) įsigijimo savikaina				91.141,50		194.209,44	808.456,29	1.093.807,23
2.2	neatlygintinai gauto turto įsigijimo savikaina				24.606,35		5.086,13		29.692,48
2.3	pagal finansinės nuomos (lizingo) požymius atitinkančias sutartis įsigyto turto įsigijimo savikaina								
2.4	turtas, dėl kurio sudarytos valdžios ir privataus sektorių partnerystės sutartys								
3	Parduoto, perduoto ir nurašyto turto suma per ataskaitinį laikotarpį (3.1+3.2+3.3)			-17.780,94	-90.223,87	-502,65	-230.824,44		-339.331,90
3.1	parduoto								
3.2	perduoto								
3.3	nurašyto			-17.780,94	-90.223,87	-502,65	-230.824,44		-339.331,90
4	Pergupavimai (+/-)	674.752,95	386.945,81		47.538,93		2.597,74	-1.109.237,69	2.597,74
5	Kiti pokyčiai								
6	Įsigijimo ar pasigaminimo savikaina ataskaitinio laikotarpio pabaigoje (1+2-3+/-4+/-5)	12.652.403,75	1.297.723,51	2.965.351,65	1.908.290,57	1.056.230,48	1.528.309,29	461.602,93	21.869.912,18
6.1	Iš jos: turto, kuris yra visiškai nuderėtas, tačiau vis dar naudojamas viešojo sektoriaus subjekto veikloje, įsigijimo arba pasigaminimo savikaina	255.250,22	258.597,36	14.498,23	120.005,03	703.911,97	351.701,38		1.703.964,19
7	Sukaupta nusidėvėjimo suma ataskaitinio laikotarpio pradžioje	-3.124.070,15	-607.827,31	-1.490.354,62	-477.900,16	-815.999,84	-732.054,80	X	-7.248.206,88
8	Neatlygintinai gauto turto sukaupta nusidėvėjimo suma						-5.086,13	X	-5.086,13
9	Apskaičiuota nusidėvėjimo suma per ataskaitinį laikotarpį	-288.056,57	-38.727,21	-143.388,18	-161.921,38	-48.667,92	-149.256,62	X	-830.017,88
10	Sukaupta parduoto, perduoto ir nurašyto turto nusidėvėjimo suma (10.1+10.2+10.3)			17.780,94	48.177,23	502,65	155.124,77	X	221.585,59
10.1	parduoto							X	
10.2	perduoto							X	
10.3	nurašyto			17.780,94	48.177,23	502,65	155.124,77	X	221.585,59
11	Pergupavimai (+/-)							X	
12	Kiti pokyčiai							X	
13	Sukaupta nusidėvėjimo suma ataskaitinio laikotarpio pabaigoje (7+8+9-10+/-11+/-12)	-3.412.126,72	-646.554,52	-1.615.961,86	-591.644,31	-864.165,11	-731.272,78	X	-7.861.725,30
14	Nuvertėjimo suma ataskaitinio laikotarpio pradžioje								
15	Neatlygintinai gauto turto sukaupta nuvertėjimo suma								
16	Apskaičiuota nuvertėjimo suma per ataskaitinį laikotarpį								
17	Panaikinta nuvertėjimo suma per ataskaitinį laikotarpį								
18	Sukaupta parduoto, perduoto ir nurašyto turto nuvertėjimo suma (18.1+18.2+18.3)								
18.1	parduoto								
18.2	perduoto								
18.3	nurašyto								
19	Pergupavimai (+/-)								
20	Kiti pokyčiai								
21	Nuvertėjimo suma ataskaitinio laikotarpio pabaigoje (14+15+16-17-18+/-19+/-20)								
22	Ilgalaikio materialiojo turto likutinė vertė ataskaitinio laikotarpio pabaigoje (6-13-21)	9.240.277,03	651.168,99	1.349.389,79	1.316.646,26	192.065,37	797.036,51	461.602,93	14.008.186,88
22.1	Iš jos: pagal finansinės nuomos (lizingo) požymius atitinkančias sutartis įsigyto turto, kurio finansinės nuomos (lizingo) sutarties laikotarpis nėra pasibaigęs, likutinė vertė								
22.2	turto, dėl kurio sudarytos valdžios ir privataus sektorių partnerystės sutartys, likutinė vertė								
22.3	turto, kurio kontrolė riboja sutartis ar teisės aktai, ir turto, užstatyto kaip įsipareigojimų įvykdymo garantija, likutinė vertė								
22.4	nebe naudojamo viešojo sektoriaus subjekto veikloje turto likutinė vertė								
22.5	laikini nenaudojamo viešojo sektoriaus subjekto veikloje turto likutinė vertė								
22.6	pastatų, kurie nenaudojami įprastoje veikloje, bet yra laikomi vien tik pajamoms iš nuomos gauti, likutinė vertė				X	X	X	X	
23	Ilgalaikio materialiojo turto likutinė vertė ataskaitinio laikotarpio pradžioje (1-7-14)	8.853.580,65	302.950,39	1.492.777,97	1.357.327,50	240.733,29	825.185,62	762.384,33	13.834.939,75
23.1	Iš jos: pagal finansinės nuomos (lizingo) požymius atitinkančias sutartis įsigyto turto, kurio finansinės nuomos (lizingo) sutarties laikotarpis nėra pasibaigęs, likutinė vertė								
23.2	turto, dėl kurio sudarytos valdžios ir privataus sektorių partnerystės sutartys, likutinė vertė								
23.3	turto, kurio kontrolė riboja sutartis ar teisės aktai, ir turto, užstatyto kaip įsipareigojimų įvykdymo garantija, likutinė vertė								

2025 M. GRUODŽIO 31 D. pasibaigusiu metų FINANSINIŲ ATASKAITŲ RINKINYS

(Visos sumos eurais, jei nenurodyta kitaip)

Patvirtinta  
ID: -2147350142  
D/L: 2026-02-26 08:29:02

**P4-1** Ilgalaikis materialusis turtas įsigijimo savikaina

Eil. Nr.	Straipsniai	Pastatai	Infrastruktūros statiniai	Kiti statiniai	Mašinos ir įrenginiai	Transporto priemonės	Baldai, biuro įranga ir kitas ilgalaikis materialusis turtas	Nebaigta statyba ir išankstiniai apmokėjimai	Iš viso
1	2	3	4	5	6	7	8	9	10
23.4	nebenaudojamo viešojo sektoriaus subjekto veikloje turto likutinė vertė								
23.5	laikiniai nenaudojamo viešojo sektoriaus subjekto veikloje turto likutinė vertė								
23.6	pastatų, kurie nenaudojami įprastoje veikloje, bet yra laikomi vien tik pajamoms iš nuomos gauti, likutinė vertė				X	X	X	X	

**Pastabos:**

1. X pažymėti ataskaitos laukai nepildomi.
2. Lentelės 5, 12 ir 20 eilutėse nurodyti pokyčiai turi būti paaiškinti aiškinamajame rašte.
3. Lentelės 8 ir 15 eilutėse nurodoma kito subjekto sukaupta turto nusidėvėjimo arba nuvertėjimo suma iki perdavimo

2025 M. GRUODŽIO 31 D. PASIBAIGUSIŲ METŲ FINANSINIŲ ATASKAITŲ RINKINYS

(Visos sumos eurais, jei nenurodyta kitaip)

Patvirtinta  
ID: -2147350142  
D/L: 2026-02-26 08:29:02

P4-2 Ilgalaikis materialusis turtas tikraja verte

INFORMACIJA APIE ILGALAIKIO MATERIALIOJO TURTO, VERTINAMO TIKRAJA VERTE, BALANSINĖS VERTĖS PASIKEITIMĄ

Eil. Nr.	Straipsniai	Žemė			Nekilnojamosios kultūros vertybės	Kilnojamosios kultūros vertybės	Kitos vertybės	Iš viso
		Laisva valstybinė žemė	Sklypai (valstybinė žemė)	Sklypai (savivaldybių žemė)				
1	2	3	4	5	6	7	8	9
1	Išsigijimo ar pasigaminimo savikaina ataskaitinio laikotarpio pradžioje		65.081,03					65.081,03
2	Išsigijimai per ataskaitinį laikotarpį (2.1+2.2+2.3)							
2.1	pirkto turto išsigijimo savikaina							
2.2	neatlygintinai gauto turto išsigijimo savikaina							
2.3	pagal finansinės nuomos (lizingo) požymius atitinkančias sutartis įsigyto turto išsigijimo savikaina							
3	Parduoto, perduoto ir nurašyto turto suma per ataskaitinį laikotarpį (3.1+3.2+3.3)							
3.1	parduoto							
3.2	perduoto							
3.3	nurašyto							
4	Pergрупavimai (+/-)							
5	Kiti pokyčiai							
6	Išsigijimo ar pasigaminimo savikaina ataskaitinio laikotarpio pabaigoje (1+2.3+/-4+/-5)		65.081,03					65.081,03
7	Suakaupta nusidėvėjimo suma ataskaitinio laikotarpio pradžioje iki turto vertinimo tikrosios vertės metodu	X	X	X			X	
8	Neatlygintinai gauto turto suakaupta nusidėvėjimo suma	X	X	X			X	
9	Suakaupta parduoto, perduoto ir nurašyto turto nusidėvėjimo suma (9.1+9.2+9.3)	X	X	X			X	
9.1	parduoto	X	X	X			X	
9.2	perduoto	X	X	X			X	
9.3	nurašyto	X	X	X			X	
10	Pergрупavimai (+/-)	X	X	X			X	
11	Kiti pokyčiai	X	X	X			X	
12	Suakaupta nusidėvėjimo suma ataskaitinio laikotarpio pabaigoje iki turto vertinimo tikrosios vertės metodu (7+8-9+/-10+/-11)	X	X	X			X	
13	Nuvertėjimo suma ataskaitinio laikotarpio pradžioje iki turto vertinimo tikrosios vertės metodu	X	X	X			X	
14	Neatlygintinai gauto turto suakaupta nuvertėjimo suma	X	X	X			X	
15	Panaikinta nuvertėjimo suma per ataskaitinį laikotarpį	X	X	X			X	
16	Suakaupta parduoto, perduoto ir nurašyto turto nuvertėjimo suma (16.1+16.2+16.3)	X	X	X			X	
16.1	parduoto	X	X	X			X	
16.2	perduoto	X	X	X			X	
16.3	nurašyto	X	X	X			X	
17	Pergрупavimai (+/-)	X	X	X			X	
18	Kiti pokyčiai	X	X	X			X	
19	Nuvertėjimo suma ataskaitinio laikotarpio pabaigoje iki turto vertinimo tikrosios vertės metodu (13+14-15-16+/-17+/-18)	X	X	X			X	
20	Tikroji vertė ataskaitinio laikotarpio pradžioje		341.098,97					341.098,97
21	Neatlygintinai gauto turto iš kito subjekto sukauptos tikrosios vertės pokytis							
22	Tikrosios vertės pasikeitimo per ataskaitinį laikotarpį suma (+/-)		6.230,00					6.230,00
23	Parduoto, perduoto ir nurašyto turto tikrosios vertės suma (23.1+23.2+23.3)							
23.1	parduoto							
23.2	perduoto							
23.3	nurašyto							
24	Pergрупavimai (+/-)							
25	Kiti pokyčiai							
26	Tikroji vertė ataskaitinio laikotarpio pabaigoje (20+21+/-22-23+/-24+/-25)		347.328,97					347.328,97
27	Ilgalaikio materialiojo turto likutinė vertė ataskaitinio laikotarpio pabaigoje (6-12-19+26)		412.410,00					412.410,00
27.1	Iš jos:	X	X	X	X	X	X	X
27.1.1	vertė, nustatyta nepriklausomų turto vertintojų							
27.1.2	vidutinė rinkos vertė		412.410,00					412.410,00
27.1.3	vertė, nustatyta remiantis išsigijimo savikaina							
27.1.4	įstaigos vadovo sudarytos komisijos nustatyta vertė							
27.2	Iš jos:	X	X	X	X	X	X	X
27.2.1	pagal finansinės nuomos (lizingo) požymius atitinkančias sutartis įsigyto turto, kurio finansinės nuomos (lizingo) sutarties laikotarpis nepasibaigęs, likutinė vertė							
27.2.2	turto, dėl kurio sudarytos valdžios ir privataus sektorių partnerystės sutartys, likutinė vertė							
27.2.3	turto, kurio kontrolę riboja sutartys ar teisės aktai, ir turto, užstatyto kaip įsipareigojimų įvykdymo garantija, likutinė vertė							
27.2.4	žemės ir pastatų, kurie nenaudojami įprastoje veikloje, bet yra laikomi vien tik pajamoms iš nuomos gauti, likutinė vertė					X	X	
28	Ilgalaikio materialiojo turto likutinė vertė ataskaitinio laikotarpio pradžioje (1-7-13+20)		406.180,00					406.180,00

2025 M. GRUODŽIO 31 D. PASIBAIGUSIŲ METŲ FINANSINIŲ ATASKAITŲ RINKINYS

(Visos sumos eurais, jei nenurodyta kitaip)

Patvirtinta  
ID: -2147350142  
D/L: 2026-02-26 08:29:02

P4-2 Ilgalaikis materialusis turtas tikraja verte

Eil. Nr.	Straipsniai	Žemė			Nekilnojamosios kultūros vertybės	Kilnojamosios kultūros vertybės	Kitos vertybės	Iš viso
		Laisva valstybinė žemė	Sklypai (valstybinė žemė)	Sklypai (savivaldybių žemė)				
1	2	3	4	5	6	7	8	9
28.1	Iš jos:	X	X	X	X	X	X	X
28.1.1	vertė, nustatyta nepriklausomų turto vertintojų							
28.1.2	vidutinė rinkos vertė		406.180,00					406.180,00
28.1.3	vertė, nustatyta remiantis įsigijimo savikaina							
28.1.4	įstaigos vadovo sudarytos komisijos nustatyta vertė					X	X	
28.2	Iš jos:	X	X	X	X	X	X	X
28.2.1	pagal finansinės nuomos (lizingo) požymius atitinkancias sutartis įsigyto turto, kurio finansinės nuomos (lizingo) sutarties laikotarpis nepasibaigęs, likutinė vertė							
28.2.2	turto, dėl kurio sudarytos valdžios ir privataus sektorių partnerystės sutartys, likutinė vertė							
28.2.3	turto, kurio kontrolę riboja sutartys ar teisės aktai, ir turto, užstatyto kaip įsipareigojimų įvykdymo garantija, likutinė vertė							
28.2.4	žemės ir pastatų, kurie nenaudojami įprastoje veikloje, bet yra laikomi vien tik pajamoms iš nuomos gauti, likutinė vertė					X	X	

**Pastabos:**

1. X pažymėti laukai nepildomi.
2. Lentelės 5, 11, 18, 25 eilutėse nurodyti pokyčiai turi būti paaiškinti aiškinamajame rašte.
3. Lentelės 8 ir 14 eilutėje nurodoma kito subjekto sukaupta turto nusidėvėjimo arba nuvertėjimo suma iki perdavimo.
4. Lentelės 20–24 ir 26 eilutėse nurodomas skirtumas tarp ilgalaikio materialiojo turto tikrosios vertės ir įsigijimo savikainos.

Klaipėdos Ernesto Galvanausko profesinio mokymo centras, 140199874 Taikos pr. 67, Klaipėdos m., Klaipėdos m. sav.

**2025 M. GRUODŽIO 31 D. pasibaigusių metų FINANSINIŲ ATASKAITŲ RINKINYS**

(Visos sumos eurai, jei nenurodyta kitaip)

Patvirtinta  
ID: -2147350142  
D/L: 2026-02-26 08:29:02

**P5 Finansinis turtas**

**INFORMACIJA APIE ILGALAIKĮ FINANSINĮ TURTA**

<b>Eil. Nr.</b>	<b>Straipsniai</b>	<b>Paskutinė ataskaitinio laikotarpio diena</b>	<b>Paskutinė praėjusio ataskaitinio laikotarpio diena</b>
<b>1</b>	<b>2</b>	<b>3</b>	<b>4</b>
1	Investicijos į nuosavybės vertybinius popierius		
1.1	Investicijos į kontroliuojamus viešojo sektoriaus subjektus		
1.2	Investicijos į kontroliuojamus ne viešojo sektoriaus ir asocijuotuosius subjektus		
1.3	Investicijos į kitus subjektus		
2	Investicijos į ne nuosavybės vertybinius popierius		
2.1	Investicijos į iki išpirkimo termino laikomą finansinį turta		
2.2	Investicijos į parduoti laikomą finansinį turta		
3	Po vienu metų gautinos sumos	99.091,99	85.794,38
4	Ilgalaikiai terminuoti indėliai		
5	Kitas ilgalaikis finansinis turtas		
6	Išankstiniai mokėjimai už ilgalaikį finansinį turta		
<b>7</b>	<b>Iš viso</b>	<b>99.091,99</b>	<b>85.794,38</b>

\* Reikšmingos sumos turi būti detalizuojamos aiškinamojo rašto tekste.

Klaipėdos Ernesto Galvanausko profesinio mokymo centras, 140199874 Taikos pr. 67, Klaipėdos m., Klaipėdos m. sav.

**2025 M. GRUODŽIO 31 D. pasibaigusių metų FINANSINIŲ ATASKAITŲ RINKINYS**

(Visos sumos eurais, jei nenurodyta kitaip)

Patvirtinta  
ID: -2147350142  
D/L: 2026-02-26 08:29:02

**INFORMACIJA APIE BIOLOGINIO TURTO VERTĖS PASIKEITIMĄ PER ATASKAITINĮ LAIKOTARPĮ**

Eil. Nr.	Straipsniai	Gyvūnai	Medynai	Parkų ir skverų želdiniai	Daugiamečiai sodiniai	Pasėliai	Kitas biologinis turtas	Išankstiniai mokėjimai už biologinį turą	Iš viso
1	2	3	4	5	6	7	8	9	10
1	Likutis ataskaitinio laikotarpio pradžioje					978,30			978,30
2	Biologinio turto vertės padidėjimas per ataskaitinį laikotarpį dėl:					5.338,67			5.338,67
2.1	Prieauglio ar prieaugio								
2.2	Išsigijimo								
2.3	Gavimo nemokamai								
2.4	Pergrupavimo					5.338,67			5.338,67
2.5	Nuvertėjimo sumos atkūrimo								
2.6	Tikrosios vertės pokyčio								
3	Biologinio turto vertės sumažėjimas per ataskaitinį laikotarpį dėl:					-4.426,14			-4.426,14
3.1	Pardavimo								
3.2	Perdavimo								
3.3	Nurašymo					-4.426,14			-4.426,14
3.4	Pergrupavimo								
3.5	Nuvertėjimo								
3.6	Tikrosios vertės pokyčio								
4	Kiti pokyčiai*								
5	Likutis ataskaitinio laikotarpio pabaigoje (1+2-3+/-4)					1.890,83			1.890,83

Pastaba. Formos 4 punkte nurodyti pokyčiai turi būti paaiškinti aiškinamajame rašte.

Klaipėdos Ernesto Galvanausko profesinio mokymo centras, 140199874 Taikos pr. 67, Klaipėdos m., Klaipėdos m. sav.

2025 M. GRUODŽIO 31 D. pasibaigusių metų FINANSINIŲ ATASKAITŲ RINKINYS

(Visos sumos eurais, jei nurodyta kitaip)

Patvirtinta  
ID: -2147350142  
D/L: 2026-02-26 08:29:02

P8 Atsargos

ATSARGŲ VERTĖS PASIKEITIMAS PER ATASKAITINĮ LAIKOTARPĮ\*

Eil. Nr.	Straipsniai*	Strateginės ir neliečiamosios atsargos	Medžiagos, žaliavos ir ūkinis inventoriūs	Nebaigta gaminti produkcija ir nebaigtos vykdyti sutartys		Pagaminta produkcija ir atsargos, skirtos parduoti		Hgalaisk materialusis ir biologinis turtas, skirtas parduoti	Iš viso
				Nebaigta gaminti produkcija	Nebaigtos vykdyti sutartys	Pagaminta produkcija	Atsargos, skirtos parduoti		
1	2	3	4	5	6	7	8	9	10
1	Atsargų įsigijimo vertė ataskaitinio laikotarpio pradžioje		50.550,34						50.550,34
2	Įsigyta atsargų per ataskaitinį laikotarpį (2.1+2.2)		528.365,80						528.365,80
2.1	Įsigyto turto įsigijimo savikaina		524.780,24						524.780,24
2.2	Nemokamai gautų atsargų įsigijimo savikaina		3.585,56						3.585,56
3	Atsargų sumažėjimas per ataskaitinį laikotarpį (3.1+3.2+3.3+3.4)		-535.676,45				-4.426,14		-540.102,59
3.1	Parduota		-58.308,14				-4.426,14		-62.734,28
3.2	Perleista (paskirstyta)								
3.3	Sunaudota veikloje		-477.368,31						-477.368,31
3.4	Kiti nurašymai								
4	Pergrupavimai (+/-)		-7.936,41				4.426,14		-3.510,27
5	Atsargų įsigijimo vertės kiti pokyčiai								
6	Atsargų įsigijimo vertė ataskaitinio laikotarpio pabaigoje (1+2-3+/-4+5)		35.303,28				0,00		35.303,28
7	Atsargų nuvertėjimas ataskaitinio laikotarpio pradžioje								
8	Nemokamai arba už simbolinį atlygį gautų atsargų sukaupto nuvertėjimo suma (iki perdavimo)								
9	Atsargų nuvertėjimas per ataskaitinį laikotarpį								
10	Atsargų nuvertėjimo atkūrimo per ataskaitinį laikotarpį suma								
11	Per ataskaitinį laikotarpį parduotų, perleistų (paskirstytų), sunaudotų ir nurašytų atsargų nuvertėjimas (11.1+11.2+11.3+11.4)								
11.1	Parduota								
11.2	Perleista (paskirstyta)								
11.2	Sunaudota veikloje								
11.3	Kiti nurašymai								
12	Nuvertėjimo pergrupavimai (+/-)								
13	Atsargų nuvertėjimo kiti pokyčiai								
14	Atsargų nuvertėjimas ataskaitinio laikotarpio pabaigoje (7+8-9-10-11+/-12+13)								
15	Atsargų balansinė vertė ataskaitinio laikotarpio pabaigoje (6-14)		35.303,28				0,00		35.303,28
16	Atsargų balansinė vertė ataskaitinio laikotarpio pradžioje (1-7)		50.550,34						50.550,34

\* Reikšmingos sumos turi būti detalizuojamos aiškinamojo rašto tekste.

Klaipėdos Ernesto Galvanausko profesinio mokymo centras, 140199874 Taikos pr. 67, Klaipėdos m., Klaipėdos m. sav.

**2025 M. GRUODŽIO 31 D. pasibaigusių metų FINANSINIŲ ATASKAITŲ RINKINYS**

(Visos sumos eurais, jei nenurodyta kitaip)

Patvirtinta  
ID: -2147350142  
D/L: 2026-02-26 08:29:02

**P9 Išankstiniai apmokėjimai**

**INFORMACIJA APIE IŠANKSTINIUS APMOKĖJIMUS**

<b>Eil. Nr.</b>	<b>Straipsniai</b>	<b>Paskutinė ataskaitinio laikotarpio diena</b>	<b>Paskutinė praėjusio ataskaitinio laikotarpio diena</b>
<b>1</b>	<b>2</b>	<b>3</b>	<b>4</b>
1	Išankstinių apmokėjimų įsigijimo savikaina	53.954,07	93.095,13
1.1	Išankstiniai apmokėjimai tiekėjams	29.216,63	78.243,62
1.2	Išankstiniai apmokėjimai viešojo sektoriaus subjektams pavedimams vykdyti		
1.3	Išankstiniai mokesčių mokėjimai		
1.4	Išankstiniai mokėjimai Europos Sąjungai		
1.5	Išankstiniai apmokėjimai darbuotojams	7.993,14	
1.6	Kiti išankstiniai apmokėjimai		
1.7	Ateinančių laikotarpių sąnaudos ne viešojo sektoriaus subjektų pavedimams vykdyti		
1.8	Kitos ateinančių laikotarpių sąnaudos	16.744,30	14.851,51
2	Išankstinių apmokėjimų nuvertėjimas		
3	Išankstinių apmokėjimų balansinė vertė (1-2)	53.954,07	93.095,13

Klaipėdos Ernesto Galvanausko profesinio mokymo centras, 140199874 Taikos pr. 67, Klaipėdos m., Klaipėdos m. sav.

**2025 M. GRUODŽIO 31 D. pasibaigusių metų FINANSINIŲ ATASKAITŲ RINKINYS**

(Visos sumos eurais, jei nenurodyta kitaip)

Patvirtinta  
ID: -2147350142  
D/L: 2026-02-26 08:29:02

**PO VIENŲ METŲ GAUTINOS SUMOS PAGAL GRAŽINIMO LAIKOTARPIUS IR JŲ EINAMŲJŲ METŲ DALIS**

<b>Eil. Nr.</b>	<b>Gražinimo terminas</b>	<b>Įsigijimo savikaina</b>	<b>Balansinė vertė</b>
<b>1</b>	<b>2</b>	<b>3</b>	<b>4</b>
<b>1</b>	<b>Suteiktų paskolų</b>		
1.1	Per vienus metus*		
1.2	Nuo vieno iki penkerių metų		
1.3	Po penkerių metų		
<b>2</b>	<b>Kitų ilgalaikių gautinų sumų</b>	<b>99.091,99</b>	<b>99.091,99</b>
2.1	Per vienus metus*		
2.2	Nuo vieno iki penkerių metų	99.091,99	99.091,99
2.3	Po penkerių metų		
<b>3</b>	<b>Iš viso</b>	<b>99.091,99</b>	<b>99.091,99</b>

\* Nurodoma einamųjų metų dalis.

Klaipėdos Ernesto Galvanausko profesinio mokymo centras, 140199874 Taikos pr. 67, Klaipėdos m., Klaipėdos m. sav.

2025 M. GRUODŽIO 31 D. pasibaigusių metų FINANSINIŲ ATASKAITŲ RINKINYS

(Visos sumos eurais, jei nurodyta kitaip)

Patvirtinta  
ID: -2147350142  
D/L: 2026-02-26 08:29:02

P10 Gautinos sumos

INFORMACIJA APIE PER VIENUS METUS GAUTINAS SUMAS

Eil. Nr.	Straipsniai	Paskutinė ataskaitinio laikotarpio diena			Paskutinė praėjusio ataskaitinio laikotarpio diena		
		Iš viso	Tarp jų iš viešojo sektoriaus subjektų	Tarp jų iš kontroliuojamų ir asocijuotųjų ne viešojo sektoriaus subjektų	Iš viso	Tarp jų iš viešojo sektoriaus subjektų	Tarp jų iš kontroliuojamų ir asocijuotųjų ne viešojo sektoriaus subjektų
1	2	3	4	5	6	7	8
1	Per vienus metus gautinų sumų įsigijimo savikaina, iš viso (1.1+1.2+1.3+1.4+1.5+1.6)	441.364,05	413.081,78		679.341,57	622.540,55	
1.1	Gautinos finansavimo sumos						
1.2	Gautini mokesčiai ir socialinės įmokos	7.763,74	7.763,74				
1.2.1	Gautini mokesčiai	7.763,74	7.763,74				
1.2.2	Gautinos socialinės įmokos						
1.3	Gautinos sumos už turto naudojimą, parduotas prekes, turtą, paslaugas	32.661,41	20.404,82		227.540,24	205.133,01	
1.3.1	Gautinos sumos už turto naudojimą	300,00			946,82		
1.3.2	Gautinos sumos už parduotas prekes						
1.3.3	Gautinos sumos už suteiktas paslaugas	32.361,41	20.404,82		226.593,42	205.133,01	
1.3.4	Gautinos sumos už parduotą ilgalaikį turtą						
1.3.5	Kitos						
1.4	Gautinos sumos už konfiskuotą turtą, baudos ir kitos netesybos						
1.5	Sukauptos gautinos sumos	346.541,14	334.424,23		384.961,84	364.159,43	
1.5.1	Iš biudžeto	334.424,23	334.424,23		364.159,43	364.159,43	
1.5.2	Kitos	12.116,91			20.802,41		
1.6	Kitos gautinos sumos	54.397,76	50.488,99		66.839,49	53.248,11	
2	Per vienus metus gautinų sumų nuvertėjimas ataskaitinio laikotarpio pabaigoje	-1.305,52			-1.305,52		
3	Per vienus metus gautinų sumų balansinė vertė (1-2)	440.058,53	413.081,78		678.036,05	622.540,55	

Klaipėdos Ernesto Galvanausko profesinio mokymo centras, 140199874 Taikos pr. 67, Klaipėdos m., Klaipėdos m. sav.

2025 M. GRUODŽIO 31 D. pasibaigusiu metų FINANSINIŲ ATASKAITŲ RINKINYS

(Visos sumos eurais, jei nurodyta kitaip)

Patvirtinta  
ID: -2147350142  
D/L: 2026-02-26 08:29:02

**P11 Pinigai ir pinigų ekvivalentai**

**INFORMACIJA APIE PINIGUS IR PINIGŲ EKVIVALENTUS**

Eil. Nr.	Straipsniai	Paskutinė ataskaitinio laikotarpio diena		Paskutinė praėjusio ataskaitinio laikotarpio diena	
		Iš viso	Budžeto asignavimai	Iš viso	Budžeto asignavimai
1	2	3	4	5	6
1	Pinigai iš valstybės biudžeto (įskaitant Europos Sąjungos finansinę paramą) (1.1+1.2+1.3+1.4+1.5+1.6)	752.920,85		652.794,82	
1.1	Pinigai bankų sąskaitose	752.920,85		652.794,82	
1.2	Pinigai kasoje				
1.3	Pinigai kelyje				
1.4	Pinigai įšaldytose sąskaitose				
1.5	Pinigų įšaldytose sąskaitose nuvertėjimas				
1.6	Pinigų ekvivalentai				
2	Pinigai iš savivaldybės biudžeto (2.1+2.2+2.3+2.4+2.5+2.6)				
2.1	Pinigai bankų sąskaitose				
2.2	Pinigai kasoje				
2.3	Pinigai kelyje				
2.4	Pinigai įšaldytose sąskaitose				
2.5	Pinigų įšaldytose sąskaitose nuvertėjimas				
2.6	Pinigų ekvivalentai				
3	Pinigai ir pinigų ekvivalentai iš kitų šaltinių (3.1+3.2+3.3+3.4+3.5+3.6+3.7)	1.998.573,83		2.124.695,83	
3.1	Pinigai bankų sąskaitose	1.997.792,14		2.123.107,55	
3.2	Pinigai kasoje	778,69		1.382,28	
3.3	Pinigai kelyje	3,00		206,00	
3.4	Pinigai įšaldytose sąskaitose				
3.5	Pinigų įšaldytose sąskaitose nuvertėjimas				
3.6	Indėliai, kurių terminas neviršija trijų mėnesių				
3.7	Kiti pinigų ekvivalentai				
4	Iš viso pinigų ir pinigų ekvivalentų (1+2+3)	2.751.494,68		2.777.490,65	
5	Iš jų išteklių fondų lėšos				

Klaipėdos Ernesto Galvanausko profesinio mokymo centras, 140199874 Taikos pr. 67, Klaipėdos m., Klaipėdos m. sav.

2025 M. GRUODŽIO 31 D. pasibaigusį metų FINANSINIŲ ATASKAITŲ RINKINYS

(Visos sumos eurais, jei nenurodyta kitaip)

Patvirtinta  
ID: -2147350142  
D/L: 2026-02-26 08:29:02

P12 Finansavimo sumos

FINANSAVIMO SUMOS PAGAL ŠALTIŲ, TIKSLINĘ PASKIRTĮ IR JŲ POKYČIAI PER ATASKAITINĮ LAIKOTARPĮ

Eil. Nr.	Finansavimo sumos	Finansavimo sumų likutis ataskaitinio laikotarpio pradžioje	Per ataskaitinį laikotarpį					Per ataskaitinį laikotarpį					Finansavimo sumų likutis ataskaitinio laikotarpio pabaigoje
			Finansavimo sumos (gautos), išskyrus neatlygintinai gautą turtą	Finansavimo sumų pergrupavimas*	Neatlygintinai gautas turtas	Perduota kitiems viešojo sektoriaus subjektams	Finansavimo sumų sumažėjimas dėl turto pardavimo	Finansavimo sumų sumažėjimas dėl jų panaudojimo savo veiklai	Finansavimo sumų sumažėjimas dėl jų perdavimo ne viešojo sektoriaus subjektams	Finansavimo sumos grąžintos	Finansavimo sumų (gautinų) pasikeitimas	Kiti pokyčiai	
1	2	3	4	5	6	7	8	9	10	11	12	13	14
1	Iš valstybės biudžeto (išskyrus valstybės biudžeto dalį gautą iš Europos Sąjungos, užsienio valstybių ir tarptautinių organizacijų)	4.230.532,09	7.057.441,35	0,00				-6.967.267,60		-6,38			4.320.699,46
1.1	Nepiniginiam turtui įsigyti	4.102.368,47	597.793,72	-33.710,62				-438.111,42		-6,38			4.228.333,77
1.2	Kitoms išlaidoms kompensuoti	128.163,62	6.459.647,63	33.710,62				-6.529.156,18					92.365,69
2	Iš savivaldybės biudžeto (išskyrus savivaldybės biudžeto asignavimų dalį gautą iš Europos Sąjungos, užsienio valstybių ir tarptautinių organizacijų)		4.167,39					-4.167,39					0,00
2.1	Nepiniginiam turtui įsigyti												
2.2	Kitoms išlaidoms kompensuoti		4.167,39					-4.167,39					0,00
3	Iš Europos Sąjungos, užsienio valstybių ir tarptautinių organizacijų (finansavimo sumų dalis kuri gaunama iš Europos Sąjungos, neįskaitant finansavimo sumų iš valstybės ar savivaldybės biudžetų ES projektams finansuoti)	6.826.321,57	803.361,97	0,00				-1.204.017,08		-300,00			6.425.366,46
3.1	Nepiniginiam turtui įsigyti	6.186.108,51	15.546,23	3.044,89				-525.459,07					5.679.240,56
3.2	Kitoms išlaidoms kompensuoti	640.213,06	787.815,74	-3.044,89				-678.558,01		-300,00			746.125,90
4	Iš kitų šaltinių	104.180,16	805,00		28.191,91			-8.890,24					124.286,83
4.1	Nepiniginiam turtui įsigyti	102.967,35	300,00		28.191,91			-7.405,24					124.054,02
4.2	Kitoms išlaidoms kompensuoti	1.212,81	505,00					-1.485,00					232,81
5	Iš viso finansavimo sumų	11.161.033,82	7.865.775,71	0,00	28.191,91			-8.184.342,31		-306,38			10.870.352,75

\* Šioje skiltyje rodomas finansavimo sumų pergrupavimas; praėjusio ataskaitinio laikotarpio klaidų taisymas; valiutos kurso įtaka pinigų likučiams, susijusiems su finansavimo sumomis; finansavimo sumų dalis, pripažinta fondo finansavimo pajamomis.

Klaipėdos Ernesto Galvanausko profesinio mokymo centras, 140199874 Taikos pr. 67, Klaipėdos m., Klaipėdos m. sav.

**2025 M. GRUODŽIO 31 D. pasibaigusiu metų FINANSINIŲ ATASKAITŲ RINKINYS**

(Visos sumos eurais, jei nenurodyta kitaip)

Patvirtinta  
ID: -2147350142  
D/L: 2026-02-26 08:29:02

**FINANSAVIMO SUMŲ LIKUČIAI**

Eil. Nr.	Finansavimo sumos	Ataskaitinio laikotarpio pradžioje			Ataskaitinio laikotarpio pabaigoje		
		Finansavimo sumos (gautinos)	Finansavimo sumos (gautos)	Iš viso	Finansavimo sumos (gautinos)	Finansavimo sumos (gautos)	Iš viso
1	2	3	4	5=3+4	6	7	8=6+7
1	Iš valstybės biudžeto (išskyrus valstybės biudžeto asignavimų dalį gautą iš Europos Sąjungos, užsienio valstybių ir tarptautinių organizacijų)		4.230.532,09	4.230.532,09		4.320.699,46	4.320.699,46
2	Iš savivaldybės biudžeto (išskyrus savivaldybės biudžeto asignavimų dalį gautą iš Europos Sąjungos, užsienio valstybių ir tarptautinių organizacijų)					0,00	0,00
3	Iš Europos Sąjungos, užsienio valstybių ir tarptautinių organizacijų (finansavimo sumų dalis, kuri gaunama iš Europos Sąjungos, neįskaitant finansavimo sumų iš valstybės ar savivaldybės biudžetų ES projektams finansuoti)		6.826.321,57	6.826.321,57		6.425.366,46	6.425.366,46
4	Iš kitų šaltinių		104.180,16	104.180,16		124.286,83	124.286,83
5	<b>Iš viso</b>		<b>11.161.033,82</b>	<b>11.161.033,82</b>		<b>10.870.352,75</b>	<b>10.870.352,75</b>

Klaipėdos Ernesto Galvanausko profesinio mokymo centras, 140199874 Taikos pr. 67, Klaipėdos m., Klaipėdos m. sav.

2025 M. GRUODŽIO 31 D. pasibaigusią metų FINANSINIŲ ATASKAITŲ RINKINYS

(Visos sumos eurais, jei nenurodyta kitaip)

Patvirtinta  
ID: -2147350142  
D/L: 2026-02-26 08:29:02

P12 Gauta parama

INFORMACIJA APIE PER ATASKAITINĮ LAIKOTARPĮ GAUTĄ FINANSINĘ IR NEFINANSINĘ PARAMĄ

Eil. Nr.*	Gautos paramos teikėjas		Gautos paramos dalykas				Iš viso gauta paramos per ataskaitinį laikotarpį ***
	Paramos teikėjo, suteikusio paramą, pavadinimas	Kodas	Pinigais	Turtu, išskyrus pinigus	Paslaugomis	Turto panauda**	
1	2	3	4	5	6	7	8
1	Lietuvos Respublikos juridiniai asmenys			28.191,91			28.191,91
1.1	Viešojo sektoriaus subjektai						
1.2	Ne viešojo sektoriaus subjektai			28.191,91			28.191,91
	UAB "Biotechnologijos grupė"			950,00			950,00
	UAB "Comfort Heat"			356,57			356,57
	UAB "Gitana"			455,24			455,24
	UAB " Ergovent"			763,00			763,00
	UAB "EKO2ŠILUMA"			4.856,33			4.856,33
	UAB TENKO Baltic			2.264,49			2.264,49
	UAB "Ekoklima"			13.077,15			13.077,15
	UAB TECE BALTİKUM			5.469,13			5.469,13
2	Užsienio valstybių juridiniai asmenys						
3	Fiziniai asmenys*	X					
4	Gyventojai, skyrę gyventojų pajamų mokesčio dalį	X	805,00	X	X	X	805,00
5	Anonimiškai	X					
6	Gauta iš paramos lėšų įgyto turto						
7	Iš viso	X	805,00	28.191,91			28.996,91

X pažymėti ataskaitos laukai nepildomi.

\* Fizinį asmenų duomenys neatskleidžiami.

\*\* Jei panauda gautas:

- nekilnojamasis turtas, nurodoma tokio ar panašaus nekilnojamojo turto nuomos rinkos kaina toje teritorijoje;

- kitas ilgalaikis materialusis turtas, nurodoma tokio ar panašaus turto nuomos rinkos kaina, o jei tokio arba panašaus turto nuomos rinkos kainos nėra, – panaudos davėjo nurodyta

matiną to turto nusidėvėjimo suma;

- ūkinis inventorių, nurodoma tokio ar panašaus turto nuomos rinkos kaina.

\*\*\* Šio stulpelio skiltyse nurodytų lėšų suma turi sutapti su 6-ojo viešojo sektoriaus

apskaitos ir finansinės atskaitomybės standarto „Finansinių ataskaitų aiškinamasis raštas“ 8 priedo lentelės 4 stulpelio skiltyse nurodytų lėšų suma.

Klaipėdos Ernesto Galvanausko profesinio mokymo centras, 140199874 Taikos pr. 67, Klaipėdos m., Klaipėdos m. sav.

2025 M. GRUODŽIO 31 D. pasibaigusių metų FINANSINIŲ ATASKAITŲ RINKINYS

(Visos sumos eurais, jei nenurodyta kitaip)

Patvirtinta  
ID: -2147350142  
D/L: 2026-02-26 08:29:02

P12 Paramos panaudojimas

INFORMACIJA APIE PARAMOS PANAUDOJIMĄ PER ATASKAITINĮ LAIKOTARPĮ

Eil. Nr.	Paramos rūšis	Gautos paramos likutis ataskaitinio laikotarpio pradžioje	Per ataskaitinį laikotarpį					Paramos likutis ataskaitinio laikotarpio pabaigoje	
			Gauta*	Pergrupuota į kitą paramos rūšį	Sunaudota subjekto veikloje	Perduota kitiems viešojo sektoriaus subjektams	Perduota ne viešojo sektoriaus subjektams		Kiti pokyčiai
1	2	3	4	5	6	7	8	9	10
1	Pinigais	1.212,81	805,00				-1.785,00		232,81
2	Turtu, išskyrus pinigus		28.191,91		-28.191,91				0,00
3	Paslaugomis								
4	Turto panauda								
5	<b>Iš viso</b>	<b>1.212,81</b>	<b>28.996,91</b>		<b>-28.191,91</b>		<b>-1.785,00</b>		<b>232,81</b>

\* Šio stulpelio skiltyse nurodytų lėšų suma turi sutapti su 6-ojo viešojo sektoriaus apskaitos ir finansinės atskaitomybės standarto „Finansinių ataskaitų aiškinamasis raštas“ 7 priedo lentelės 8 stulpelio skiltyse nurodytų lėšų suma.

Klaipėdos Ernesto Galvanausko profesinio mokymo centras, 140199874 Taikos pr. 67, Klaipėdos m., Klaipėdos m. sav.

**2025 M. GRUODŽIO 31 D. pasibaigusį metų FINANSINIŲ ATASKAITŲ RINKINYS**

(Visos sumos eurais, jei nenurodyta kitaip)

Patvirtinta  
ID: -2147350142  
D/L: 2026-02-26 08:29:02

**P13 Finansiniai įsipareigojimai**

**ĮSIPAREIGOJIMŲ, APSKAITOJE UŽREGISTRUOTŲ AMORTIZUOTA SAVIKAINA, POKYTIS PER ATASKAITINĮ LAIKOTARPĮ**

Eil. Nr.	Finansinių įsipareigojimų pavadinimas	Balansinė vertė ataskaitinio laikotarpio pradžioje	Per ataskaitinį laikotarpį				Per ataskaitinį laikotarpį			Balansinė vertė ataskaitinio laikotarpio pabaigoje
			prisiimti įsipareigojimai (įsigijimo savikaina)	finansinių įsipareigojimų pergrupavimas	amortizacijos suma*	valiutos kurso pokyčio įtaka	įvykdyti įsipareigojimai (grąžintos skolos, sumokėtos palūlanos, išpirkti vertybiniai popieriai)	nurašyti įsipareigojimai	kiti pokyčiai	
1	2	3	4	5	6	7	8	9	10	11
1	Ilgalaikiai skoliniai įsipareigojimai	908.459,84		-61.582,59						846.877,25
1.1	Išleistos obligacijos									
1.2	Išleisti išdo vekseliai									
1.3	Gautos paskolos	908.459,84		-61.582,59						846.877,25
1.4	Finansinės nuomos (lizingo) įsipareigojimai									
1.5	Kiti įsipareigojimai									
2	Trumpalaikiai skoliniai ir ilgalaikių skolinių įsipareigojimų einamųjų metų dalis	59.242,27		61.582,59			-59.617,76			61.207,10
2.1	Išleistos obligacijos									
2.2	Išleisti išdo vekseliai									
2.3	Gautos paskolos	59.242,27		61.582,59			-59.617,76			61.207,10
2.4	Finansinės nuomos (lizingo) įsipareigojimai									
2.5	Kiti įsipareigojimai									
3	Kiti įsipareigojami	11.194,40		0,00			-3.731,46			7.462,94
3.1	Kiti ilgalaikiai įsipareigojimai	7.462,94		-3.731,46						3.731,48
3.2	Kitų ilgalaikių įsipareigojimų einamųjų metų dalis	3.731,46		3.731,46			-3.731,46			3.731,46
4	<b>IŠ viso</b>	<b>978.896,51</b>		<b>0,00</b>			<b>-63.349,22</b>			<b>915.547,29</b>

\* Amortizacijos suma apima skirtumą tarp finansinio turto įsigijimo savikainos ir amortizuotos savikainos pirminio finansinio turto pripažinimo metu ir amortizacijos sumos pasikeitimą per ataskaitinį laikotarpį.

Klaipėdos Ernesto Galvanausko profesinio mokymo centras, 140199874 Taikos pr. 67, Klaipėdos m., Klaipėdos m. sav.

**2025 M. GRUODŽIO 31 D. pasibaigusių metų FINANSINIŲ ATASKAITŲ RINKINYS**

(Visos sumos eurais, jei nenurodyta kitaip)

Patvirtinta  
ID: -2147350142  
D/L: 2026-02-26 08:29:02

**GAUTOS PASKOLOS IR IŠLEISTI NE NUOSAVYBĖS VERTYBINIAI POPIERIAI PAGAL GRAŽINIMO IR IŠPIRKIMO LAIKOTARPIUS PASKUTINĘ ATASKAITINIO LAIKOTARPIO DIENĄ**

<b>Eil. Nr.</b>	<b>Išpirkimo arba grąžinimo terminas</b>	<b>Nominalioji finansinių įsipareigojimų vertė</b>	<b>Balansinė finansinių įsipareigojimų vertė</b>
<b>1</b>	<b>2</b>	<b>3</b>	<b>4</b>
1	Vieni metai	61.207,10	61.207,10
2	Nuo vienerių iki dvejų metų	61.207,10	61.207,10
3	Nuo dvejų iki trejų metų	61.207,10	61.207,10
4	Nuo trejų iki ketverių metų	61.207,10	61.207,10
5	Nuo ketverių iki penkerių metų	61.207,10	61.207,10
6	Ilgesnis kaip penkeri metai	602.048,85	602.048,85
<b>7</b>	<b>Iš viso</b>	<b>908.084,35</b>	<b>908.084,35</b>

Klaipėdos Ernesto Galvanausko profesinio mokymo centras, 140199874 Taikos pr. 67, Klaipėdos m., Klaipėdos m. sav.

**2025 M. GRUODŽIO 31 D. pasibaigusių metų FINANSINIŲ ATASKAITŲ RINKINYS**

(Visos sumos eurai, jei nenurodyta kitaip)

Patvirtinta  
ID: -2147350142  
D/L: 2026-02-26 08:29:02

**INFORMACIJA APIE PASKOLŲ ĮVYKDYMO TERMINUS IR PALŪKANŲ NORMAS**

Eil. Nr.	Paskolos grąžinimo terminas	Įsigijimo savikaina ataskaitinio laikotarpio pabaigoje		
		Beprocentinės paskolos	Paskolos su fiksuota palūkanų norma	Paskolos su kintama palūkanų norma
1	2	3	4	5
1	Per vienus metus			61.207,10
1.1	Trumpalaikės paskolos			
1.2	Ilgalaikių paskolų einamųjų metų dalis			61.207,10
2	Nuo vieno iki penkerių metų			244.828,40
3	Po penkerių metų			602.048,85
<b>4</b>	<b>Iš viso paskolų (1+2+3)</b>			<b>908.084,35</b>

Klaipėdos Ernesto Galvanausko profesinio mokymo centras, 140199874 Taikos pr. 67, Klaipėdos m., Klaipėdos m. sav.

2025 M. GRUODŽIO 31 D. pasibaigusį metų FINANSINIŲ ATASKAITŲ RINKINYS

(Visos sumos eurais, jei nenurodyta kitaip)

Patvirtinta  
ID: -2147350142  
D/L: 2026-02-26 08:29:02

P15 Atidėjiniai

ATIDĖJINIAI PAGAL JŲ PASKIRTĮ

Eil. Nr.	Atidėjinių paskirtis	Atidėjinių vertė ataskaitinio laikotarpio pradžioje	Atidėjinių vertės padidėjimas, išskyrus padidėjimą dėl diskontavimo	Atidėjinių vertės pasikeitimas dėl diskontavimo	Panaudota atidėjinių suma	Panaikinta atidėjinių suma	Kiti pokyčiai	Atidėjinių vertė ataskaitinio laikotarpio pabaigoje
1	2	3	4	5	6	7	8	9
1	Kompensacijos darbuotojams							
2	Žalos atlyginimas							
3	Aplinkos tvarkymas							
4	Turto likvidavimas							
5	Restruktūrizavimas / veiklos nutraukimas							
6	Garantijų įsipareigojimai							
7	Baudos							
8	Kompensacijų už valstybės išperkama nekilnojamą turtą bei LR religinių bendrijų teisės į išlikusį nekilnojamą turtą atkūrimui							
9	Lengvatinių paskolų gyvenamiesiems namams, butams statyti arba pirkti teikimo iš bankų kredito išteklių piliečiams, turintiems teisę į valstybės paramą, rinkos palūkanoms arba jų daliai padengti							
10	Santaupoms atkurti							
11	Kita*	85.794,38	13.297,61					99.091,99
12	Iš viso atidėjinių	85.794,38	13.297,61					99.091,99

\* Reikšmingos sumos detalizuojamos aiškinamojo rašto tekste.

Klaipėdos Ernesto Galvanausko profesinio mokymo centras, 140199874 Taikos pr. 67, Klaipėdos m., Klaipėdos m. sav.

**2025 M. GRUODŽIO 31 D. pasibaigusių metų FINANSINIŲ ATASKAITŲ RINKINYS**

(Visos sumos eurais, jei nenurodyta kitaip)

Patvirtinta  
ID: -2147350142  
D/L: 2026-02-26 08:29:02

**ATIDĖJINIAI PAGAL JŲ PANAUDOJIMO LAIKĄ**

<b>Eil. Nr.</b>	<b>Atidėjinių panaudojimo laikas</b>	<b>Įsigijimo savikaina (nediskontuota)</b>	<b>Diskontuota vertė</b>
<b>1</b>	<b>2</b>	<b>3</b>	<b>4</b>
1	Per vienus metus		
1.1	Trumpalaikiai atidėjiniai		
1.2	Ilgalaikių atidėjinių einamųjų metų dalis		
2	Nuo vieno iki penkerių metų	99.091,99	99.091,99
3	Po penkerių metų		
<b>4</b>	<b>Atidėjinių suma, iš viso</b>	<b>99.091,99</b>	<b>99.091,99</b>

Klaipėdos Ernesto Galvanausko profesinio mokymo centras, 140199874 Taikos pr. 67, Klaipėdos m., Klaipėdos m. sav.

**2025 M. GRUODŽIO 31 D. pasibaigusių metų FINANSINIŲ ATASKAITŲ RINKINYS**

(Visos sumos eurais, jei nenurodyta kitaip)

Patvirtinta  
ID: -2147350142  
D/L: 2026-02-26 08:29:02

**P17 Trumpalaikės mokėtinės sumos**

**INFORMACIJA APIE KAI KURIAS TRUMPALAIKES MOKĖTINAS SUMAS**

Eil. Nr.	Straipsniai	Paskutinė ataskaitinio laikotarpio diena			Paskutinė praėjusio ataskaitinio laikotarpio diena		
		Iš viso	Tarp jų viešojo sektoriaus subjektams	Tarp jų kontroliuojamiems ir asocijuotiesiems ne viešojo sektoriaus subjektams	Iš viso	Tarp jų viešojo sektoriaus subjektams	Tarp jų kontroliuojamiems ir asocijuotiesiems ne viešojo sektoriaus subjektams
1	2	3	4	5	6	7	8
1	Mokėtinės subsidijos, dotacijos ir finansavimo sumos						
2	Su darbo santykiais susiję įsipareigojimai				1.118,79	98,82	
3	Tiekėjams mokėtinės sumos	13.469,40	1.301,20		73.818,39	2.064,47	
4	Sukauptos mokėtinės sumos	403.387,39			442.003,99		
4.1	Sukauptos finansavimo sąnaudos						
4.2	Sukauptos atostoginių sąnaudos	403.387,39			442.003,99		
4.3	Kitos sukauptos sąnaudos						
4.4	Kitos sukauptos mokėtinės sumos						
5	Kiti trumpalaikiai įsipareigojimai	20.999,52	20.919,07		337,81	244,87	
5.1	Mokėtini veiklos mokesčiai	20.919,07	20.919,07		244,87	244,87	
5.2	Gauti išankstiniai apmokėjimai						
5.3	Kitos mokėtinės sumos	80,45			92,94		
6	Kai kurių trumpalaikių mokėtinų sumų balansinė vertė (1+2+3+4+5)	437.856,31	22.220,27		517.278,98	2.408,16	

Klaipėdos Ernesto Galvanausko profesinio mokymo centras, 140199874 Taikos pr. 67, Klaipėdos m., Klaipėdos m. sav.

2025 M. GRUODŽIO 31 D. pasibaigusių metų FINANSINIŲ ATASKAITŲ RINKINYS

(Visos sumos eurais, jei nenurodyta kitaip)

Patvirtinta  
ID: -2147350142  
D/L: 2026-02-26 08:29:02

P24 Finansinės rizikos valdymas

INFORMACIJA APIE ĮSIPAREIGIJIMŲ DALĮ (ĮSKAITANT FINANSINĖS NUOMOS (LIZINGO) ĮSIPAREIGIJIMUS)  
EURAIS IR UŽSIENIO VALIUTOMIS

Eil. Nr.	Įsipareigijimų dalis valiuta	Balansinė vertė ataskaitinio laikotarpio pradžioje	Balansinė vertė ataskaitinio laikotarpio pabaigoje
1	2	3	4
1	Eurais	1.496.175,49	1.353.403,60
2	JAV doleriais		
3	Kitomis		
4	<b>Iš viso</b>	<b>1.496.175,49</b>	<b>1.353.403,60</b>

Klaipėdos Ernesto Galvanausko profesinio mokymo centras, 140199874 Taikos pr. 67, Klaipėdos m., Klaipėdos m. sav.

**2025 M. GRUODŽIO 31 D. pasibaigusių metų FINANSINIŲ ATASKAITŲ RINKINYS**

(Visos sumos eurais, jei nenurodyta kitaip)

Patvirtinta  
ID: -2147350142  
D/L: 2026-02-26 08:29:02

**P21 Kitos pagrindinės veiklos pajamos ir kitos pajamos**

**PAGRINDINĖS VEIKLOS KITŲ PAJAMŲ PATEIKIMAS ŽEMESNIOJO IR AUKŠTESNIOJO LYGIŲ VIEŠOJO SEKTORIAUS  
SUBJEKTO FINANSINIŲ ATASKAITŲ AIŠKINAMAJAME RAŠTE\***

Eil. Nr.	Straipsniai	Ataskaitinis laikotarpis	Praėjęs ataskaitinis laikotarpis
1	2	3	4
<b>1</b>	<b>Apskaičiuotos pagrindinės veiklos kitos pajamos</b>	<b>1.645.814,83</b>	<b>2.558.976,83</b>
1.1	Pajamos iš rinkliavų		
1.2	Pajamos iš pagal Lietuvos Respublikos indėlių ir įsipareigojimų investuotojams draudimo įstatymą mokamų įmokų į fondus		
1.3	Suteiktų paslaugų pajamos**	1.645.814,83	2.558.976,83
1.4	Kitos		
<b>2</b>	<b>Pervestinos į biudžetą pagrindinės veiklos kitos pajamos</b>		
<b>3</b>	<b>Pagrindinės veiklos kitos pajamos</b>	<b>1.645.814,83</b>	<b>2.558.976,83</b>

\* Reikšmingos sumos turi būti detalizuojamos viešojo sektoriaus subjekto finansinių ataskaitų aiškinamojo rašto tekste.

\*\* Nurodoma, kokios tai paslaugos, ir, jei suma reikšminga, ji detalizuojama viešojo sektoriaus subjekto finansinių ataskaitų aiškinamojo rašto tekste.

Klaipėdos Ernesto Galvanausko profesinio mokymo centras, 140199874 Taikos pr. 67, Klaipėdos m., Klaipėdos m. sav.

2025 M. GRUODŽIO 31 D. pasibaigusių metų FINANSINIŲ ATASKAITŲ RINKINYS

(Visos sumos eurais, jei nenurodyta kitaip)

Patvirtinta  
ID: -2147350142  
D/L: 2026-02-26 08:29:02

**P21 Kitos pagrindinės veiklos pajamos ir kitos pajamos**

**KITOS VEIKLOS PAJAMŲ IR SĄNAUDŲ PATEIKIMAS ŽEMESNIOJO IR AUKŠTESNIOJO LYGIŲ VIEŠOJO SEKTORIAUS SUBJEKTO FINANSINIŲ ATASKAITŲ AIŠKINAMAJAME RAŠTE \***

Eil. Nr.	Straipsniai	Ataskaitinis laikotarpis	Praėjęs ataskaitinis laikotarpis
1	2	3	4
<b>1</b>	<b>Kitos veiklos pajamos</b>	<b>481.178,58</b>	<b>387.240,78</b>
1.1	Pajamos iš atsargų pardavimo		
1.2	Ilgalaikio materialiojo, nematerialiojo ir biologinio turto pardavimo pelnas		
1.3	Pajamos iš administracinių baudų		
1.4	Nuomos pajamos	2.268,00	
1.5	Suteiktų paslaugų, išskyrus nuomą, pajamos**	6.769,51	4.170,24
1.6	Kitos	472.141,07	383.070,54
<b>2</b>	<b>Pervestinos į biudžetą kitos veiklos pajamos</b>		
<b>3</b>	<b>Kitos veiklos sąnaudos</b>	<b>-62.734,28</b>	<b>-61.014,58</b>
3.1	Sunaudotų ir parduotų atsargų savikaina	-62.734,28	-61.014,58
3.2	Nuostoliai iš ilgalaikio turto perleidimo		
3.3	Ilgalaikio turto nusidėvėjimo ir amortizacijos sąnaudos		
3.4	Paslaugų sąnaudos		
3.5	Darbo užmokesčio ir socialinio draudimo sąnaudos		
3.6	Kitos veiklos sąnaudos		
<b>4</b>	<b>Kitos veiklos rezultatas</b>	<b>418.444,30</b>	<b>326.226,20</b>

\* Reikšmingos sumos turi būti detalizuojamos viešojo sektoriaus subjekto finansinių ataskaitų aiškinamojo rašto tekste.

\*\* Nurodoma, kokios tai paslaugos, ir, jei suma reikšminga, ji detalizuojama viešojo sektoriaus subjekto finansinių ataskaitų aiškinamojo rašto tekste.

Klaipėdos Ernesto Galvanausko profesinio mokymo centras, 140199874 Taikos pr. 67, Klaipėdos m., Klaipėdos m. sav.

**2025 M. GRUODŽIO 31 D. pasibaigusių metų FINANSINIŲ ATASKAITŲ RINKINYS**

(Visos sumos eurais, jei nenurodyta kitaip)

Patvirtinta  
ID: -2147350142  
D/L: 2026-02-26 08:29:02

**BŪSIMOSIOS PAGRINDINĖS NUOMOS ĮMOKOS, NUMATOMOS GAUTI PAGAL  
PASIRAŠYTAS VEIKLOS NUOMOS SUTARTIS PAGAL LAIKOTARPIUS**

<b>Eil. Nr.</b>	<b>Laikotarpis</b>	<b>Gautinos pagrindinės nuomos įmokos paskutinę ataskaitinio laikotarpio dieną</b>
<b>1</b>	<b>2</b>	<b>3</b>
1	Per vienerius metus	20.582,40
2	Nuo vienerių iki penkerių metų	68.004,00
3	Po penkerių metų	
<b>4</b>	<b>Iš viso</b>	<b>88.586,40</b>

Klaipėdos Ernesto Galvanausko profesinio mokymo centras, 140199874 Taikos pr. 67, Klaipėdos m., Klaipėdos m. sav.

**2025 M. GRUODŽIO 31 D. pasibaigusių metų FINANSINIŲ ATASKAITŲ RINKINYS**

(Visos sumos eurais, jei nenurodyta kitaip)

Patvirtinta  
ID: -2147350142  
D/L: 2026-02-26 08:29:02

**P22 Kitos pagrindinės veiklos sąnaudos pagal pobūdį**

**INFORMACIJOS APIE KITAS PAGRINDINĖS VEIKLOS SĄNAUDAS PAGAL POBŪDĮ PATEIKIMAS ŽEMESNIOJO LYGIO  
FINANSINIŲ ATASKAITŲ AIŠKINAMAJAME RAŠTE**

<b>Eil. Nr.</b>	<b>Straipsnio pavadinimas</b>	<b>Ataskaitinis laikotarpis</b>	<b>Praėjęs ataskaitinis laikotarpis</b>
<b>1</b>	<b>2</b>	<b>3</b>	<b>4</b>
<b>1</b>	<b>Kitos pagrindinės veiklos sąnaudos</b>	<b>-543.560,63</b>	<b>-379.052,00</b>
1.1	Mokesčiai Europos Sąjungai ir kitoms tarptautinėms organizacijoms		
1.2	Narystės mokesčiai		
1.3	Stipendijos studentams	-453.500,00	-315.500,00
1.4	Premijos ir valstybinės stipendijos, piniginės dovanos ir laimėjimai (prizai)		
1.5	Veiklos mokesčiai		
1.6	Kitos	-90.060,63	-63.552,00

Klaipėdos Ernesto Galvanausko profesinio mokymo centras, 140199874 Taikos pr. 67, Klaipėdos m., Klaipėdos m. sav.

2025 M. GRUODŽIO 31 D. pasibaigusių metų FINANSINIŲ ATASKAITŲ RINKINYS

(Visos sumos eurais, jei nenurodyta kitaip)

Patvirtinta  
ID: -2147350142  
D/L: 2026-02-26 08:2

P22 Darbo užmokesčio sąnaudos

INFORMACIJOS APIE DARBO UŽMOKESČIO IR SOCIALINIO DRAUDIMO SĄNAUDAS PATEIKIMAS AIŠKINAMAJAME RAŠTE

Eil. Nr.	Grupė	Ataskaitinis laikotarpis						Praėjęs ataskaitinis laikotarpis					
		Vidutinis darbuotojų skaičius	Darbo užmokesčio sąnaudos					Vidutinis darbuotojų skaičius	Darbo užmokesčio sąnaudos				
			Pareiginė alga	Priedai, premijos	Darbuotojo išlaidų kompensavimas	Išmokos diplomatus ir jų šeimų nariams	Kita		Pareiginė alga	Priedai, premijos	Darbuotojo išlaidų kompensavimas	Išmokos diplomatus ir jų šeimų nariams	Kita
1	2	3	4	5	6	7	8	9	10	11	12	13	
1	Valstybės politikai ir valstybės pareigūnai												
2	Teisėjai												
3	Valstybės tarnautojai												
3.1	einantys vadovaujamas pareigas												
3.2	patarėjai												
3.3	specialistai												
4	Kariai												
5.	Darbuotojai, dirbantys pagal neterminuotas darbo sutartis	266	-5.786.821,51	-291.788,36		-207.818,88	269	-5.174.851,16	-473.512,72			-154.609,12	
5.1	einantys vadovaujamas pareigas	4,0	-251.691,12	-42.065,91		-14.535,07	4,0	-200.116,89	-80.279,06			-13.719,44	
5.2	kiti darbuotojai	262,0	-5.535.130,39	-249.722,45		-193.283,81	265,0	-4.974.734,27	-393.233,66			-140.889,68	
6	Kiti												
7	Iš viso:	266	-5.786.821,51	-291.788,36		-207.818,88	269	-5.174.851,16	-473.512,72			-154.609,12	
8	Iš jų socialinio draudimo sąnaudos	X	-105.162,56	-5.057,43		-3.370,62	X	-96.752,65	-8.381,18			-4.125,78	

Klaipėdos Ernesto Galvanausko profesinio mokymo centras, 140199874 Taikos pr. 67, Klaipėdos m., Klaipėdos m. sav.

**2025 M. GRUODŽIO 31 D. pasibaigusių metų FINANSINIŲ ATASKAITŲ RINKINYS**

(Visos sumos eurais, jei nenurodyta kitaip)

Patvirtinta  
ID: -2147350142  
D/L: 2026-02-26 08:29:02

**P23 Finansinės ir investicinės veiklos pajamos ir sąnaudos**

**FINANSINĖS IR INVESTICINĖS VEIKLOS PAJAMOS IR SĄNAUDOS**

<b>Eil. Nr.</b>	<b>Straipsniai</b>	<b>Ataskaitinis laikotarpis</b>	<b>Praejęs ataskaitinis laikotarpis</b>
<b>1</b>	<b>2</b>	<b>3</b>	<b>4</b>
1	Finansinės ir investicinės veiklos pajamos	684,27	1.036,85
1.1	Pelnas dėl valiutos kurso pasikeitimo		
1.2	Baudų ir delspinigių pajamos	684,27	1.036,85
1.3	Palūkanų pajamos		
1.4	Dividendai		
1.5	Kitos finansinės ir investicinės veiklos pajamos*		
1.6	Pervestinos finansinės ir investicinės veiklos pajamos		
2	Finansinės ir investicinės veiklos sąnaudos	-23.169,99	-26.317,67
2.1	Nuostolis dėl valiutos kurso pasikeitimo		
2.2	Baudų ir delspinigių sąnaudos	-37,25	
2.3	Palūkanų sąnaudos	-23.132,74	-26.317,67
2.4	Kitos finansinės ir investicinės veiklos sąnaudos*		
3	Finansinės ir investicinės veiklos rezultatas (1-2)	-22.485,72	-25.280,82

\* Reikšmingos sumos turi būti detalizuojamos aiškinamojo rašto tekste.

Klaipėdos Ernesto Galvanausko profesinio mokymo centras, 140199874 Taikos pr. 67, Klaipėdos m., Klaipėdos m. sav.

2025 M. GRUODŽIO 31 D. pasibaigusių metų FINANSINIŲ ATASKAITŲ RINKINYS

(Visos sumos eurais, jei nenurodyta kitaip)

Patvirtinta  
ID: -2147350142  
D/L: 2026-02-26 08:29:02

P2 Informacija pagal segmentus

ATASKAITINIO LAIKOTARPIO INFORMACIJA PAGAL VEIKLOS SEGMENTUS

Eil. Nr.	Finansinių ataskaitų straipsniai	Segmentai							Segmentai			Iš viso
		Bendros valstybės paslaugos	Gyvyba	Viešoji tvarka ir visuomenės apsauga	Ekonomika	Aplinkos apsauga	Būstas ir komunalinis ūkis	Sveikatos apsauga	Poilsis, kultūra ir religija	Švietimas	Socialinė apsauga	
1	2	3	4	5	6	7	8	9	10	11	12	13
1	Pagrindinės veiklos sąnaudos									-9.817.432,74		-9.817.432,74
1.1	Darbo užmokesčio ir socialinio draudimo									-6.286.428,75		-6.286.428,75
1.2	Nusidevėjimo ir amortizacijos									-846.030,22		-846.030,22
1.3	Komunalinių paslaugų ir ryšių									-279.211,48		-279.211,48
1.4	Komandiruočių									-111.139,13		-111.139,13
1.5	Transporto									-73.875,70		-73.875,70
1.6	Kvalifikacijos kelimo									-11.236,57		-11.236,57
1.7	Paprastojo remonto ir eksploatavimo									-435.731,47		-435.731,47
1.8	Nuvertėjimo ir nurašytų sumų									-117.746,31		-117.746,31
1.9	Sunaudotų ir parduotų atsargų savikaina									-369.476,54		-369.476,54
1.10	Socialinių išmokų									-13.729,56		-13.729,56
1.11	Nuomos									-500,00		-500,00
1.12	Finansavimo											
1.13	Kitų paslaugų									-728.766,38		-728.766,38
1.14	Kitos									-543.560,63		-543.560,63
2	Apskaitos politikos keitimo ir esminių apskaitos klaidų taisymo įtaka											
3	Pagrindinės veiklos pinigų srautai											
3.1	Išmokos									-9.050.011,80		-9.050.011,80
3.1.1	Darbo užmokesčio ir socialinio draudimo									-6.316.345,32		-6.316.345,32
3.1.2	Komunalinių paslaugų ir ryšių									-288.694,87		-288.694,87
3.1.3	Komandiruočių									-111.236,81		-111.236,81
3.1.4	Transporto									-88.106,77		-88.106,77
3.1.5	Kvalifikacijos kelimo									-11.336,36		-11.336,36
3.1.6	Paprastojo remonto ir eksploatavimo									-435.734,15		-435.734,15
3.1.7	Atsargų įsigijimo									-425.390,62		-425.390,62
3.1.8	Socialinių išmokų									-13.729,56		-13.729,56
3.1.9	Nuomos									-500,00		-500,00
3.1.10	Kitų paslaugų įsigijimo									-793.526,05		-793.526,05
3.1.11	Sumokėtos palūkanos									-23.132,74		-23.132,74
3.1.12	Kitos išmokos									-542.278,55		-542.278,55

Klaipėdos Ernesto Galvanausko profesinio mokymo centras, 140199874 Taikos pr. 67, Klaipėdos m., Klaipėdos m. sav.

2025 M. GRUODŽIO 31 D. pasibaigusį metų FINANSINIŲ ATASKAITŲ RINKINYS

(Visos sumos eurais, jei nenurodyta kitaip)

Patvirtinta  
ID: -2147350142  
D/L: 2026-02-26 08:29:02

PRAĖJUSIO ATASKAITINIO LAIKOTARPIO INFORMACIJA PAGAL VEIKLOS SEGMENTUS

Eil. Nr.	Finansinių ataskaitų straipsniai	Segmentai							Segmentai			Iš viso
		Bendros valstybės paslaugos	Gyvyba	Viešoji tvarka ir visuomenės apsauga	Ekonomika	Aplinkos apsauga	Būstas ir komunalinis ūkis	Sveikatos apsauga	Poilsis, kultūra ir religija	Švietimas	Socialinė apsauga	
1	2	3	4	5	6	7	8	9	10	11	12	13
	Pagrindinės veiklos sąnaudos									-8.490.437,74		-8.490.437,74
1.1	Darbo užmokesčio ir socialinio draudimo									-5.802.973,00		-5.802.973,00
1.2	Nusidevėjimo ir amortizacijos									-793.064,57		-793.064,57
1.3	Komunalinių paslaugų ir ryšių									-297.826,86		-297.826,86
1.4	Komandiruočių									-48.161,26		-48.161,26
1.5	Transporto									-60.212,75		-60.212,75
1.6	Kvalifikacijos kelimo									-18.395,83		-18.395,83
1.7	Paprastojo remonto ir eksploatavimo									-301.926,88		-301.926,88
1.8	Nuvertėjimo ir nurašytų sumų									-336,90		-336,90
1.9	Sunaudotų ir parduotų atsargų savikaina									-308.116,64		-308.116,64
1.10	Socialinių išmokų									-12.936,00		-12.936,00
1.11	Nuomos									-500,00		-500,00
1.12	Finansavimo											
1.13	Kitų paslaugų									-466.935,05		-466.935,05
1.14	Kitos									-379.052,00		-379.052,00
2	Apskaitos politikos keitimo ir esminių apskaitos klaidų taisymo įtaka									-346.475,79		-346.475,79
3	Pagrindinės veiklos pinigų srautai											
3.1	Išmokos									-7.595.647,96		-7.595.647,96
3.1.1	Darbo užmokesčio ir socialinio draudimo									-5.802.069,61		-5.802.069,61
3.1.2	Komunalinių paslaugų ir ryšių									-221.693,20		-221.693,20
3.1.3	Komandiruočių									-54.652,56		-54.652,56
3.1.4	Transporto									-60.108,44		-60.108,44
3.1.5	Kvalifikacijos kelimo									-18.515,72		-18.515,72
3.1.6	Paprastojo remonto ir eksploatavimo									-301.480,98		-301.480,98
3.1.7	Atsargų įsigijimo									-308.551,11		-308.551,11
3.1.8	Socialinių išmokų									-12.936,00		-12.936,00
3.1.9	Nuomos									-500,00		-500,00
3.1.10	Kitų paslaugų įsigijimo									-467.128,06		-467.128,06
3.1.11	Sumokėtos palūkanos									-26.317,67		-26.317,67
3.1.12	Kitos išmokos									-321.694,61		-321.694,61